

CAMERA DI COMMERCIO INDUSTRIA ARTIGIANATO E AGRICOLTURA DI NUORO

Bilancio di esercizio al 31/12/2017

ALL. C

CONTO ECONOMICO

(previsto dall'articolo 21, comma 1)

VOCI DI ONERE/PROVENTO		2017	2016	2015
GESTIONE CORRENTE				
A) Proventi correnti				
1 Diritto Annuale	2.641.348,36	2.449.716,57	-191.631,79	
2 Diritti di Segreteria	510.125,56	593.144,54	83.018,98	
3 Contributi trasferimenti e altre entrate	308.014,25	126.133,12	-181.881,13	
4 Proventi da gestione di beni e servizi	210.916,31	236.278,05	25.361,74	
5 Variazione delle rimanenze	0,00	0,00	0,00	
Totale proventi correnti A	3.670.404,48	3.405.272,28	-265.132,20	
B) Oneri Correnti				
6 Personale	-1.809.355,84	-983.760,66	25.595,18	
a competenze al personale	-705.656,71	-680.943,45	24.743,26	
b oneri sociali	-203.924,64	-167.993,90	15.931,64	
c accantonamenti al T.F.R.	-47.451,57	-38.177,48	9.274,09	
d altri costi	-52.322,92	-76.676,73	-24.353,81	
7 Funzionamento	-1.142.031,20	-1.894.398,14	47.641,06	
a Prestazioni servizi	-815.836,34	-665.356,80	-49.519,46	
b godimento di beni di terzi	0,00	0,00	0,00	
c Oneri diversi di gestione	-197.867,88	-264.421,29	-67.353,41	
d Quota associative	-128.280,22	-97.760,47	31.519,75	
e Organi istituzionali	-199.846,76	-66.852,58	132.994,18	
8 Interventi economici	-1.365.349,76	-1.056.155,48	309.194,28	
9 Ammortamenti e accantonamenti	-1.209.071,84	-1.249.659,67	-40.587,83	
a Immob. immateriali	-1.921,80	-1.165,95	755,85	
b Immob. materiali	-341.272,40	-371.143,68	-29.871,20	
c svalutazione crediti	-865.877,64	-877.350,12	-11.472,48	
d fondi rischi e oneri	0,00	0,00	0,00	
Totale Oneri Correnti B	-4.725.808,64	-4.383.965,95	341.842,69	
Risultato della gestione corrente A-B	-1.055.404,16	-978.693,67	76.710,49	
C) GESTIONE FINANZIARIA				
10 Proventi finanziari	132.017,84	757.258,48	625.240,64	
11 Oneri finanziari	-14.543,86	-9.369,12	5.184,74	
Risultato della gestione finanziaria	117.473,98	747.889,36	630.425,38	
D) GESTIONE STRAORDINARIA				
12 Proventi straordinari	203.500,20	252.193,80	48.693,60	
13 Oneri straordinari	-34.451,58	-65.945,02	-31.493,44	
Risultato della gestione straordinaria	169.048,62	186.248,78	17.200,16	
E) RETTIFICHE DI VALORE DI ATTIVITA' FINANZIARIA				
14 Rivalutazioni attivo patrimoniale	0,00	1.178,00	1.178,00	
15 Svalutazioni attivo patrimoniale	0,00	0,00	0,00	
Differenza rettifiche attività finanziaria	0,00	1.178,00	1.178,00	
Disavanzo/Avanzo economico esercizio A-B-C-D	-768.881,56	-433.367,53	725.514,03	

CAMERA DI COMMERCIO INDUSTRIA ARTIGIANATO E AGRICOLTURA DI NUORO
ALL D - STATO PATRIMONIALE AL 31.12.2017 (previsto dall'articolo 22, comma 1)

ATTIVO	31.12.2017	31.12.2016	DIFFERENZA
A) IMMOBILIZZAZIONI			
a) Immateriali			
Software	1.418,54	252,59	-1.165,95
Licenze d'uso			
Diritti d'autore			
Altre	0,00	0,00	0,00
Totale immobilizz. immateriali	1.418,54	252,59	-1.165,95
b) Materiali			
Immobili	5.537.251,75	5.322.758,38	-214.493,37
Impianti	0,00	0,00	0,00
Attrezz. non informatiche	366.252,53	365.371,49	-881,04
Attrezzature informatiche	23.235,80	23.285,36	49,56
Arredi e mobili	400.499,93	378.376,26	-22.123,67
Automezzi	0,00	0,00	0,00
Biblioteca	8.201,20	8.201,20	0,00
Totale immobilizz. materiali	6.335.441,21	6.097.992,69	-237.448,52
c) Finanziarie			
Partecipazioni e quote	1.733.171,46	1.710.357,52	-22.813,94
Altri investimenti mobiliari			
Prestiti ed anticipazioni attive	393.558,10	389.558,10	-4.000,00
Totale immob. finanziarie	2.126.729,56	2.099.915,62	-26.813,94
TOTALE IMMOBILIZZAZIONI	8.463.589,31	8.198.160,90	-265.428,41
B) ATTIVO CIRCOLANTE			
d) Rimanenze			
Rimanenze di magazzino	0,00	0,00	0,00
Totale rimanenze	0,00	0,00	0,00
e) Crediti di Funzionamento			
Crediti da diritto annuale	284.684,31	21.873,14	-262.811,17
Crediti v/organismi e istituzioni nazionali e comunitarie	0,00	0,00	0,00
Crediti v/organismi del sistema camerale	0,00	0,00	0,00
Crediti v/clienti	223.011,97	289.737,54	66.725,57
Crediti per servizi c/terzi	833.841,59	809.555,50	-24.286,09
Crediti diversi	1.277.819,09	816.200,49	-461.618,60
Erario c/iva	-2.980,50	-26.468,31	-23.479,81
Anticipi a fornitori	0,00	0,00	0,00
Totale crediti di funzionamento	2.616.376,46	1.910.906,36	-705.470,10
f) Disponibilità Liquide			
Banca c/c	10.300.048,61	11.231.287,81	931.239,20
Depositi postali	85.528,61	79.551,22	-5.977,39
Totale disponibilità liquide	10.385.577,22	11.310.839,03	925.261,81
TOTALE ATTIVO CIRCOLANTE	13.001.953,68	13.221.745,39	219.791,71
C) RATEI E RISCONTI ATTIVI			
Ratei attivi	0,00	0,00	0,00
Risconti attivi	2.683,94	6.562,37	3.878,43
TOTALE RATEI E RISCONTI ATTIVI	2.683,94	6.562,37	3.878,43
TOTALE ATTIVO	21.468.226,93	21.426.468,66	-41.758,27
D) CONTI D'ORDINE			
TOTALE GENERALE	198.016,49	76.246,49	-121.770,00
	21.666.243,42	21.502.715,15	-163.528,27

CAMERA DI COMMERCIO INDUSTRIA ARTIGIANATO E AGRICOLTURA DI NUORO
ALL D - STATO PATRIMONIALE AL 31.12.2017 (previsto dall'articolo 22, comma 1)

PASSIVO	2017	2016	Differenza
A) PATRIMONIO NETTO			
Patrimonio netto esercizi precedenti	-15.736.224,82	-14.957.243,26	-768.881,56
Avanzo/Disavanzo economico esercizio	768.881,56	43.367,53	725.514,03
Riserve da partecipazioni	0,00	0,00	0,00
Totale patrimonio netto	-14.967.343,26	-14.923.975,73	-43.367,53
B) DEBITI DI FINANZIAMENTO			
Mutui passivi	0,00	0,00	0,00
Prestiti ed anticipazioni passive	0,00	0,00	0,00
TOTALE DEBITI DI FINANZIAMENTO	0,00	0,00	0,00
C) TRATTAMENTO DI FINE RAPPORTO			
F.do Trattamento di fine rapporto	-862.627,80	-858.620,55	12.007,25
TOT. F.DO TRATT. FINE RAPPORTO	-862.627,80	-858.620,55	12.007,25
D) DEBITI DI FUNZIONAMENTO			
Debiti v fornitori	-4.128.219,03	-3.888.551,72	327.667,29
Debiti v società e organismi del sistema camerale	-151.084,67	-151.084,67	0,00
Debiti v organismi e istituzioni nazionali e comunitarie	0,00	0,00	0,00
Debiti tributari e previdenziali	-97.563,88	-163.772,40	-66.208,68
Debiti v dipendenti	-147.719,85	-172.883,92	-25.147,07
Debiti v Organi Istituzionali	-11.959,82	-12.237,99	-278,17
Debiti diversi	-581.160,61	-602.562,32	-21.401,71
Debiti per servizi terzi	-434.970,13	-499.381,68	-14.414,55
Clienti anticipati	0,00	0,00	0,00
TOTALE DEBITI DI FUNZIONAMENTO	-5.552.677,89	-5.352.469,78	200.217,19
E) FONDI PER RISCHI E ONERI			
Fondo Imposte	0,00	0,00	0,00
Altri Fondi	-85.577,98	-85.577,98	0,00
TOT. F.DI PER RISCHI E ONERI	-85.577,98	-85.577,98	0,00
F) RATEI E RISCONTI PASSIVI			
Ratei Passivi	0,00	0,00	0,00
Risconti Passivi	0,00	-213.833,70	-213.833,70
TOTALE RATEI E RISCONTI PASSIVI	0,00	-213.833,70	-213.833,70
TOTALE PASSIVO	-6.500.883,67	-6.582.462,93	-1.609,26
TOTALE PASSIVO E PATRIM. NETTO	-21.468.226,93	-21.453.430,68	-41.758,27
G) CONTI D'ORDINE	-198.846,49	-76.285,49	-121.770,00
TOTALE GENERALE	-21.666.243,42	-21.502.715,15	-163.528,27

CAMERA DI COMMERCIO INDUSTRIA ARTIGIANATO AGRICOLTURA DI NUORO
Consuntivo - Art. 24

Anno 2017

	2017	2016	2015	2014	2013	2012	2011	2010	2009	2008	2007	2006	2005	2004	2003	2002	2001	2000	1999	1998	1997	1996	1995	1994	1993	1992	1991	1990	1989	1988	1987	1986	1985	1984	1983	1982	1981	1980	1979	1978	1977	1976	1975	1974	1973	1972	1971	1970	1969	1968	1967	1966	1965	1964	1963	1962	1961	1960	1959	1958	1957	1956	1955	1954	1953	1952	1951	1950	1949	1948	1947	1946	1945	1944	1943	1942	1941	1940	1939	1938	1937	1936	1935	1934	1933	1932	1931	1930	1929	1928	1927	1926	1925	1924	1923	1922	1921	1920	1919	1918	1917	1916	1915	1914	1913	1912	1911	1910	1909	1908	1907	1906	1905	1904	1903	1902	1901	1900	1899	1898	1897	1896	1895	1894	1893	1892	1891	1890	1889	1888	1887	1886	1885	1884	1883	1882	1881	1880	1879	1878	1877	1876	1875	1874	1873	1872	1871	1870	1869	1868	1867	1866	1865	1864	1863	1862	1861	1860	1859	1858	1857	1856	1855	1854	1853	1852	1851	1850	1849	1848	1847	1846	1845	1844	1843	1842	1841	1840	1839	1838	1837	1836	1835	1834	1833	1832	1831	1830	1829	1828	1827	1826	1825	1824	1823	1822	1821	1820	1819	1818	1817	1816	1815	1814	1813	1812	1811	1810	1809	1808	1807	1806	1805	1804	1803	1802	1801	1800	1799	1798	1797	1796	1795	1794	1793	1792	1791	1790	1789	1788	1787	1786	1785	1784	1783	1782	1781	1780	1779	1778	1777	1776	1775	1774	1773	1772	1771	1770	1769	1768	1767	1766	1765	1764	1763	1762	1761	1760	1759	1758	1757	1756	1755	1754	1753	1752	1751	1750	1749	1748	1747	1746	1745	1744	1743	1742	1741	1740	1739	1738	1737	1736	1735	1734	1733	1732	1731	1730	1729	1728	1727	1726	1725	1724	1723	1722	1721	1720	1719	1718	1717	1716	1715	1714	1713	1712	1711	1710	1709	1708	1707	1706	1705	1704	1703	1702	1701	1700	1699	1698	1697	1696	1695	1694	1693	1692	1691	1690	1689	1688	1687	1686	1685	1684	1683	1682	1681	1680	1679	1678	1677	1676	1675	1674	1673	1672	1671	1670	1669	1668	1667	1666	1665	1664	1663	1662	1661	1660	1659	1658	1657	1656	1655	1654	1653	1652	1651	1650	1649	1648	1647	1646	1645	1644	1643	1642	1641	1640	1639	1638	1637	1636	1635	1634	1633	1632	1631	1630	1629	1628	1627	1626	1625	1624	1623	1622	1621	1620	1619	1618	1617	1616	1615	1614	1613	1612	1611	1610	1609	1608	1607	1606	1605	1604	1603	1602	1601	1600	1599	1598	1597	1596	1595	1594	1593	1592	1591	1590	1589	1588	1587	1586	1585	1584	1583	1582	1581	1580	1579	1578	1577	1576	1575	1574	1573	1572	1571	1570	1569	1568	1567	1566	1565	1564	1563	1562	1561	1560	1559	1558	1557	1556	1555	1554	1553	1552	1551	1550	1549	1548	1547	1546	1545	1544	1543	1542	1541	1540	1539	1538	1537	1536	1535	1534	1533	1532	1531	1530	1529	1528	1527	1526	1525	1524	1523	1522	1521	1520	1519	1518	1517	1516	1515	1514	1513	1512	1511	1510	1509	1508	1507	1506	1505	1504	1503	1502	1501	1500	1499	1498	1497	1496	1495	1494	1493	1492	1491	1490	1489	1488	1487	1486	1485	1484	1483	1482	1481	1480	1479	1478	1477	1476	1475	1474	1473	1472	1471	1470	1469	1468	1467	1466	1465	1464	1463	1462	1461	1460	1459	1458	1457	1456	1455	1454	1453	1452	1451	1450	1449	1448	1447	1446	1445	1444	1443	1442	1441	1440	1439	1438	1437	1436	1435	1434	1433	1432	1431	1430	1429	1428	1427	1426	1425	1424	1423	1422	1421	1420	1419	1418	1417	1416	1415	1414	1413	1412	1411	1410	1409	1408	1407	1406	1405	1404	1403	1402	1401	1400	1399	1398	1397	1396	1395	1394	1393	1392	1391	1390	1389	1388	1387	1386	1385	1384	1383	1382	1381	1380	1379	1378	1377	1376	1375	1374	1373	1372	1371	1370	1369	1368	1367	1366	1365	1364	1363	1362	1361	1360	1359	1358	1357	1356	1355	1354	1353	1352	1351	1350	1349	1348	1347	1346	1345	1344	1343	1342	1341	1340	1339	1338	1337	1336	1335	1334	1333	1332	1331	1330	1329	1328	1327	1326	1325	1324	1323	1322	1321	1320	1319	1318	1317	1316	1315	1314	1313	1312	1311	1310	1309	1308	1307	1306	1305	1304	1303	1302	1301	1300	1299	1298	1297	1296	1295	1294	1293	1292	1291	1290	1289	1288	1287	1286	1285	1284	1283	1282	1281	1280	1279	1278	1277	1276	1275	1274	1273	1272	1271	1270	1269	1268	1267	1266	1265	1264	1263	1262	1261	1260	1259	1258	1257	1256	1255	1254	1253	1252	1251	1250	1249	1248	1247	1246	1245	1244	1243	1242	1241	1240	1239	1238	1237	1236	1235	1234	1233	1232	1231	1230	1229	1228	1227	1226	1225	1224	1223	1222	1221	1220	1219	1218	1217	1216	1215	1214	1213	1212	1211	1210	1209	1208	1207	1206	1205	1204	1203	1202	1201	1200	1199	1198	1197	1196	1195	1194	1193	1192	1191	1190	1189	1188	1187	1186	1185	1184	1183	1182	1181	1180	1179	1178	1177	1176	1175	1174	1173	1172	1171	1170	1169	1168	1167	1166	1165	1164	1163	1162	1161	1160	1159	1158	1157	1156	1155	1154	1153	1152	1151	1150	1149	1148	1147	1146	1145	1144	1143	1142	1141	1140	1139	1138	1137	1136	1135	1134	1133	1132	1131	1130	1129	1128	1127	1126	1125	1124	1123	1122	1121	1120	1119	1118	1117	1116	1115	1114	1113	1112	1111	1110	1109	1108	1107	1106	1105	1104	1103	1102	1101	1100	1099	1098	1097	1096	1095	1094	1093	1092	1091	1090	1089	1088	1087	1086	1085	1084	1083	1082	1081	1080	1079	1078	1077	1076	1075	1074	1073	1072	1071	1070	1069	1068	1067	1066	1065	1064	1063	1062	1061	1060	1059	1058	1057	1056	1055	1054	1053	1052	1051	1050	1049	1048	1047	1046	1045	1044	1043	1042	1041	1040	1039	1038	1037	1036	1035	1034	1033	1032	1031	1030	1029	1028	1027	1026	1025	1024	1023	1022	1021	1020	1019	1018	1017	1016	1015	1014	1013	1012	1011	1010	1009	1008	1007	1006	1005	1004	1003	1002	1001	1000	999	998	997	996	995	994	993	992	991	990	989	988	987	986	985	984	983	982	981	980	979	978	977	976	975	974	973	972	971	970	969	968	967	966	965	964	963	962	961	960	959	958	957	956	955	954	953	952	951	950	949	948	947	946	945	944	943	942	941	940	939	938	937	936	935	934	933	932	931	930	929	928	927	926	925	924	923	922	921	920	919	918	917	916	915	914	913	912	911	910	909	908	907	906	905	904	903	902	901	900	899	898	897	896	895	894	893	892	891	890	889	888	887	886	885	884	883	882	881	880	879	878	877	876	875	874	873	872	871	870	869	868	867	866	865	864	863	862	861	860	859	858	857	856	855	854	853	852	851	850	849	848	847	846	845	844	843	842	841	840	839	838	837	836	835	834	833	832	831	830	829	828	827	826	825	824	823	822	821	820	819	818	817	816	815	814	813	812	811	810	809	808	807	806	805	804	803	802	801	800	799	798	797	796	795	794	793	792	791	790	789	788	787	786	785	784	783	782	781	780	779	778	777	776	775	774
--	------	------	------	------	------	------	------	------	------	------	------	------	------	------	------	------	------	------	------	------	------	------	------	------	------	------	------	------	------	------	------	------	------	------	------	------	------	------	------	------	------	------	------	------	------	------	------	------	------	------	------	------	------	------	------	------	------	------	------	------	------	------	------	------	------	------	------	------	------	------	------	------	------	------	------	------	------	------	------	------	------	------	------	------	------	------	------	------	------	------	------	------	------	------	------	------	------	------	------	------	------	------	------	------	------	------	------	------	------	------	------	------	------	------	------	------	------	------	------	------	------	------	------	------	------	------	------	------	------	------	------	------	------	------	------	------	------	------	------	------	------	------	------	------	------	------	------	------	------	------	------	------	------	------	------	------	------	------	------	------	------	------	------	------	------	------	------	------	------	------	------	------	------	------	------	------	------	------	------	------	------	------	------	------	------	------	------	------	------	------	------	------	------	------	------	------	------	------	------	------	------	------	------	------	------	------	------	------	------	------	------	------	------	------	------	------	------	------	------	------	------	------	------	------	------	------	------	------	------	------	------	------	------	------	------	------	------	------	------	------	------	------	------	------	------	------	------	------	------	------	------	------	------	------	------	------	------	------	------	------	------	------	------	------	------	------	------	------	------	------	------	------	------	------	------	------	------	------	------	------	------	------	------	------	------	------	------	------	------	------	------	------	------	------	------	------	------	------	------	------	------	------	------	------	------	------	------	------	------	------	------	------	------	------	------	------	------	------	------	------	------	------	------	------	------	------	------	------	------	------	------	------	------	------	------	------	------	------	------	------	------	------	------	------	------	------	------	------	------	------	------	------	------	------	------	------	------	------	------	------	------	------	------	------	------	------	------	------	------	------	------	------	------	------	------	------	------	------	------	------	------	------	------	------	------	------	------	------	------	------	------	------	------	------	------	------	------	------	------	------	------	------	------	------	------	------	------	------	------	------	------	------	------	------	------	------	------	------	------	------	------	------	------	------	------	------	------	------	------	------	------	------	------	------	------	------	------	------	------	------	------	------	------	------	------	------	------	------	------	------	------	------	------	------	------	------	------	------	------	------	------	------	------	------	------	------	------	------	------	------	------	------	------	------	------	------	------	------	------	------	------	------	------	------	------	------	------	------	------	------	------	------	------	------	------	------	------	------	------	------	------	------	------	------	------	------	------	------	------	------	------	------	------	------	------	------	------	------	------	------	------	------	------	------	------	------	------	------	------	------	------	------	------	------	------	------	------	------	------	------	------	------	------	------	------	------	------	------	------	------	------	------	------	------	------	------	------	------	------	------	------	------	------	------	------	------	------	------	------	------	------	------	------	------	------	------	------	------	------	------	------	------	------	------	------	------	------	------	------	------	------	------	------	------	------	------	------	------	------	------	------	------	------	------	------	------	------	------	------	------	------	------	------	------	------	------	------	------	------	------	------	------	------	------	------	------	------	------	------	------	------	------	------	------	------	------	------	------	------	------	------	------	------	------	------	------	------	------	------	------	------	------	------	------	------	------	------	------	------	------	------	------	------	------	------	------	------	------	------	------	------	------	------	------	------	------	------	------	------	------	------	------	------	------	------	------	------	------	------	------	------	------	------	------	------	------	------	------	------	------	------	------	------	------	------	------	------	------	------	------	------	------	------	------	------	------	------	------	------	------	------	------	------	------	------	------	------	------	------	------	------	------	------	------	------	------	------	------	------	------	------	------	------	------	------	------	------	------	------	------	------	------	------	------	------	------	------	------	------	------	------	------	------	------	------	------	------	------	------	------	------	------	------	------	------	------	------	------	------	------	------	------	------	------	------	------	------	------	------	------	------	------	------	------	------	------	------	------	------	------	------	------	------	------	------	------	------	------	------	------	------	------	------	------	------	------	------	------	------	------	------	------	------	------	------	------	------	------	------	------	------	------	------	------	------	------	------	------	------	------	------	------	------	------	------	------	------	------	------	------	------	------	------	------	------	------	------	------	------	------	------	------	------	------	------	------	------	------	------	------	------	------	------	------	------	------	------	------	------	------	------	------	------	------	------	------	------	------	------	------	------	------	------	------	------	------	------	------	------	------	------	------	------	------	------	------	------	------	------	------	------	------	------	------	------	------	------	------	------	------	------	------	------	------	------	------	------	------	------	------	------	------	------	------	------	------	------	------	------	------	------	------	------	------	------	------	------	------	------	------	------	------	------	------	------	------	------	------	------	------	------	------	------	------	------	------	------	------	------	------	------	------	------	------	------	------	------	------	------	------	------	------	------	------	------	------	------	------	------	------	------	------	------	------	------	------	------	------	------	------	------	------	------	------	------	------	------	------	------	------	------	------	------	------	------	------	------	------	-----	-----	-----	-----	-----	-----	-----	-----	-----	-----	-----	-----	-----	-----	-----	-----	-----	-----	-----	-----	-----	-----	-----	-----	-----	-----	-----	-----	-----	-----	-----	-----	-----	-----	-----	-----	-----	-----	-----	-----	-----	-----	-----	-----	-----	-----	-----	-----	-----	-----	-----	-----	-----	-----	-----	-----	-----	-----	-----	-----	-----	-----	-----	-----	-----	-----	-----	-----	-----	-----	-----	-----	-----	-----	-----	-----	-----	-----	-----	-----	-----	-----	-----	-----	-----	-----	-----	-----	-----	-----	-----	-----	-----	-----	-----	-----	-----	-----	-----	-----	-----	-----	-----	-----	-----	-----	-----	-----	-----	-----	-----	-----	-----	-----	-----	-----	-----	-----	-----	-----	-----	-----	-----	-----	-----	-----	-----	-----	-----	-----	-----	-----	-----	-----	-----	-----	-----	-----	-----	-----	-----	-----	-----	-----	-----	-----	-----	-----	-----	-----	-----	-----	-----	-----	-----	-----	-----	-----	-----	-----	-----	-----	-----	-----	-----	-----	-----	-----	-----	-----	-----	-----	-----	-----	-----	-----	-----	-----	-----	-----	-----	-----	-----	-----	-----	-----	-----	-----	-----	-----	-----	-----	-----	-----	-----	-----	-----	-----	-----	-----	-----	-----	-----	-----	-----	-----	-----	-----	-----	-----	-----	-----	-----	-----	-----	-----	-----	-----	-----	-----	-----	-----	-----	-----	-----	-----

CAMERA DI COMMERCIO INDUSTRIA ARTIGIANATO AGRICOLTURA DI NUORO

CONSUNTIVO ECONOMICO ANNUALE (Anno n-1 - Anno n)

(art. 2 comma 3 d.ln. 27/03/2013)

	Parziali	Totale	Parziali	Totale
A) VALORE DELLA PRODUZIONE				
1) Ricavi e proventi per attività istituzionale		3.404.975		3.111.291
a) contributo ordinario dello stato				
b) corrispettivi da contratto di servizio				
b1) con lo Stato				
b2) con le Regioni				
b3) con altri enti pubblici				
b4) con l'Unione Europea				
c) contributi in conto esercizio	253.501		68.430	
c1) contributi dallo Stato				
c2) contributi da Regione	219.109		68.430	
c3) contributi da altri enti pubblici	34.392		0	
c4) contributi dall'Unione Europea				
d) contributi da privati				
e) proventi fiscali e parafiscali	2.641.348		2.449.717	
f) ricavi per cessione di prodotti e prestazioni servizi	510.126		593.145	
2) variazione delle rimanenze dei prodotti in corso di lavorazione, semilavorati e finiti				
3) variazioni dei lavori in corso su ordinazione				
4) incremento di immobili per lavori interni				
5) altri ricavi e proventi		265.430		293.981
a) quota contributi in conto capitale imputate all'esercizio				
b) altri ricavi e proventi	265.430		293.981	
Totale valore della produzione (A)		3.670.404		3.405.272
B) COSTI DELLA PRODUZIONE				
6) per materie prime, sussidiarie, di consumo e di merci				
7) per servizi		-2.181.033		-1.788.364
a) erogazione di servizi istituzionali	-1.365.350		-1.056.155	
b) acquisizione di servizi	-571.880		-571.346	
c) consulenze, collaborazioni, altre prestazioni di lavoro	-73.079		-100.725	
d) compensi ad organi amministrazione e controllo	-170.725		-60.137	
8) per godimento di beni di terzi				
9) per il personale		-1.009.356		-983.761
a) salari e stipendi	-705.657		-680.913	
b) oneri sociali	-203.925		-187.993	
c) trattamento di fine rapporto	-47.452		-38.177	
d) trattamento di quiescenza e simili				
e) altri costi	-52.323		-76.677	
10) ammortamenti e svalutazioni		-1.209.072		-1.249.660
a) ammortamento delle immobilizzazioni immateriali	-1.922		-1.166	
b) ammortamento delle immobilizzazioni materiali	-341.272		-371.144	
c) altre svalutazioni delle immobilizzazioni				
d) svalutazione dei crediti compresi nell'attivo circolante e delle disposizioni liquide	-865.878		-877.350	
11) variazioni delle rimanenze e materie prime, sussidiarie, di consumo e merci				
12) accantonamento per rischi				
13) altri accantonamenti		0		0
14) oneri diversi di gestione		-326.348		-362.182
a) oneri per provvedimenti di contenimento della spesa pubblica				
b) altri oneri diversi di gestione	-326.348		-362.182	
Totale costi (B)		-4.725.809		-4.383.966
DIFFERENZA FRA VALORE E COSTI DELLA PRODUZIONE (A-B)		-1.055.404		-978.694
C) PROVENTI E ONERI FINANZIARI				
15) proventi da partecipazioni, con separata indicazione di quelli relativi ad imprese controllate e collegate		39.148		673.600
16) altri proventi finanziari		92.870		83.658
a) da crediti iscritti nelle immobilizzazioni, con separata indicazione di quelli da imprese controllate e collegate e di quelli da controllanti				
b) da titoli iscritti nelle immobilizzazioni che non costituiscono partecipazioni				
c) da titoli iscritti nell'attivo circolante che non costituiscono partecipazioni	92.870		83.658	
d) proventi diversi dai precedenti, con separata indicazione di quelli da imprese controllate e collegate e di quelli da controllanti				
17) interessi ed altri oneri finanziari		-14.544		-9.359
a) interessi passivi				
b) oneri per la copertura perdite di imprese controllate e collegate				
c) altri interessi ed oneri finanziari	-14.544		-9.359	
17 bis) utili e perdite su cambi				
Totale proventi ed oneri finanziari (15 + 16 - 17 + 17 bis)		117.474		747.899

D) RETTIFICHE DI VALORE ATTIVITA' FINANZIARIE				
18) rivalutazioni				
a) di partecipazioni				
b) di immobilizzazioni finanziarie che non costituiscono partecipazioni				
c) di titoli iscritti nell'attivo circolante che non costituiscono partecipazioni				
19) svalutazioni				
a) di partecipazioni				
b) di immobilizzazioni finanziarie che non costituiscono partecipazioni				
c) di titoli iscritti nell'attivo circolante che non costituiscono partecipazioni				
Totale delle rettifiche di valore (18 - 19)				
E) PROVENTI ED ONERI STRAORDINARI				
20) proventi, con separata indicazione delle plusvalenze da alienazioni i cui ricavi non sono iscrivibili al n.5)		203.500		252.194
21) oneri, con separata indicazione delle minusvalenze da alienazioni i cui effetti contabili non sono iscrivibili al n. 14) e delle imposte relative ad esercizi precedenti		-34.452		-64.767
Totale delle partite straordinarie (20 - 21)		169.049		187.427
Risultato prima delle imposte		-748.882		-43.368
Imposte dell'esercizio, correnti, differite ed anticipate				
AVANZO (DISAVANZO) ECONOMICO DELL'ESERCIZIO		-768.882		-43.368

CONSUNTIVO ENTRATE - ANNO 2017

Liv.	DESCRIZIONE CODICE ECONOMICO	TOTALE ENTRATE
	DIRITTI	
1100	Diritto annuale	2.113.055,59
1200	Sanzioni diritto annuale	107.727,90
1300	Interessi moratori per diritto annuale	21.820,94
1400	Diritti di segreteria	583.551,41
1500	Sanzioni amministrative	1.763,87
	ENTRATE DERIVANTI DALLA PRESTAZIONE DI SERVIZI E DALLA CESSIONE DI BENI	
2101	Vendita pubblicazioni	
2199	Altri proventi derivanti dalla cessione di beni	1.877,78
2201	Proventi da verifiche metriche	17.434,94
2202	Concorsi a premio	
2203	Utilizzo banche dati	
2299	Altri proventi derivanti dalla prestazione di servizi	540.799,13
	CONTRIBUTI E TRASFERIMENTI CORRENTI	
	Contributi e trasferimenti correnti da Amministrazioni pubbliche	
3101	Contributi e trasferimenti correnti da Stato per attività delegate	
3102	Altri contributi e trasferimenti correnti da Stato	
3103	Contributi e trasferimenti correnti da enti di ricerca statali	
3104	Altri contributi e trasferimenti correnti da altre amministrazioni pubbliche centrali	
3105	Contributi e trasferimenti correnti da Regione e Prov. Autonoma per attività delegate	308.622,50
3106	Altri contributi e trasferimenti correnti da Regione e Prov. Autonoma	
3107	Contributi e trasferimenti correnti da province	
3108	Contributi e trasferimenti correnti da città metropolitane	
3109	Contributi e trasferimenti correnti da comuni	
3110	Contributi e trasferimenti correnti da unioni di comuni	
3111	Contributi e trasferimenti correnti da comunità montane	
3112	Contributi e trasferimenti correnti da aziende sanitarie	
3113	Contributi e trasferimenti correnti da aziende ospedaliere	
3114	Contributi e trasferimenti correnti da IRCCS pubblici - Fondazioni IRCCS	
3115	Contributi e trasferimenti correnti dagli Istituti Zooprofilattici sperimentali	
3116	Contributi e trasferimenti correnti da Policlinici universitari	
3117	Contributi e trasferimenti correnti da Enti di previdenza	
3118	Contributi e trasferimenti correnti da Enti di ricerca locali	
3119	Contributi e trasferimenti correnti da Camere di commercio	
3120	Contributi e trasferimenti correnti da Unioni regionali delle Camere di Commercio	
3121	Contributi e trasferimenti correnti da Centri esteri delle Camere di Commercio	
3122	Contributi e trasferimenti correnti da Unioncamere - fondo perequativo per rigidità di bilancio	
3123	Contributi e trasferimenti correnti da Unioncamere - fondo perequativo per progetti	39.336,50
3124	Altri contributi e trasferimenti correnti da Unioncamere	
3125	Contributi e trasferimenti correnti da Autorità portuali	
3126	Contributi e trasferimenti correnti da Aziende di promozione turistica	
3127	Contributi e trasferimenti correnti da Università	
3128	Contributi e trasferimenti correnti da Enti gestori di parchi	

CONSUNTIVO ENTRATE - ANNO 2017

Pag. 2 / 4

Liv.	DESCRIZIONE CODICE ECONOMICO	TOTALE ENTRATE
3129	Contributi e trasferimenti correnti da ARPA	
3199	Contributi e trasferimenti correnti da altre Amministrazioni pubbliche locali	
	Contributi e trasferimenti correnti da soggetti privati	
3201	Contributi e trasferimenti correnti da Famiglie	
3202	Contributi e trasferimenti correnti da Istituzioni sociali senza fine di lucro	
3203	Riversamento avanzo di bilancio da Aziende speciali	
3204	Altri contributi e trasferimenti correnti da Aziende speciali	
3205	Contributi e trasferimenti correnti da Imprese	
	Contributi e trasferimenti correnti dall'estero	
3301	Contributi e trasferimenti correnti da Unione Europea	
3302	Contributi e trasferimenti correnti da altre istituzioni estere	
3303	Contributi e trasferimenti correnti da soggetti esteri privati	
	ALTRE ENTRATE CORRENTI	
	Concorsi, recuperi e rimborsi	
4101	Rimborsi spese per personale distaccato/comandato	
4103	Rimborso spese dalle Aziende Speciali	
4198	Altri concorsi, recuperi e rimborsi	188.416,00
4199	Sopravvenienze attive	
	Entrate patrimoniali	
4201	Fitti attivi di terreni	
4202	Altri fitti attivi	
4203	Interessi attivi da Amministrazioni pubbliche	
4204	Interessi attivi da altri	4.523,79
4205	Proventi mobiliari	673.600,00
4499	Altri proventi finanziari	
	ENTRATE DERIVANTI DA ALIENAZIONI DI BENI	
	Alienazione di immobilizzazioni materiali	
5101	Alienazione di terreni	
5102	Alienazione di fabbricati	
5103	Alienazione di Impianti e macchinari	
5104	Alienazione di altri beni materiali	
5200	Alienazione di immobilizzazioni immateriali	
	Alienazione di immobilizzazioni finanziarie	
5301	Alienazione di partecipazioni di controllo e di collegamento	
5302	Alienazione di partecipazioni in altre imprese	13.052,78
5303	Alienazione di titoli di Stato	
5304	Alienazione di altri titoli	
	CONTRIBUTI E TRASFERIMENTI IN C/CAPITALE	
	Contributi e trasferimenti in c/capitale da Amministrazioni pubbliche	
6101	Contributi e trasferimenti in c/capitale da Stato	
6102	Contributi e trasferimenti c/capitale da enti di ricerca statali	
6103	Contributi e trasferimenti c/capitale da altre amministrazioni pubbliche centrali	
6104	Contributi e trasferimenti da Regione e Prov. Autonoma	
6105	Contributi e trasferimenti in c/capitale da province	

CONSUNTIVO ENTRATE - ANNO 2017

Liv.	DESCRIZIONE CODICE ECONOMICO	TOTALE ENTRATE
6106	Contributi e trasferimenti in c/capitale da città metropolitane	
6107	Contributi e trasferimenti in c/capitale da comuni	
6108	Contributi e trasferimenti in c/capitale da unioni di comuni	
6109	Contributi e trasferimenti in c/capitale da comunità montane	
6110	Contributi e trasferimenti in c/capitale da aziende sanitarie	
6111	Contributi e trasferimenti in c/capitale da aziende ospedaliere	
6112	Contributi e trasferimenti in c/capitale da IRCCS pubblici - Fondazioni IRCCS	
6113	Contributi e trasferimenti in c/capitale dagli Istituti Zooprofilattici sperimentali	
6114	Contributi e trasferimenti in c/capitale da Policlinici universitari	
6115	Contributi e trasferimenti in c/capitale da Enti di previdenza	
6116	Contributi e trasferimenti in c/capitale da Enti di ricerca locali	
6117	Contributi e trasferimenti in c/capitale da altre Camere di commercio	
6118	Contributi e trasferimenti in c/capitale da Unioni regionali delle Camere di commercio	
6119	Contributi e trasferimenti in c/capitale da Centri esteri delle Camere di Commercio	
6120	Contributi e trasferimenti in c/capitale da Unioncamere	
6121	Contributi e trasferimenti in c/capitale da Autorità portuali	
6122	Contributi e trasferimenti in c/capitale da Aziende di promozione turistica	
6123	Contributi e trasferimenti in c/capitale da Università	
6124	Contributi e trasferimenti in c/capitale da Enti Parco Nazionali	
6125	Contributi e trasferimenti in c/capitale da ARPA	
6199	Contributi e trasferimenti in c/capitale da altre Amministrazioni pubbliche locali	
	Contributi e trasferimenti in conto capitale da soggetti privati	
6201	Contributi e trasferimenti in c/capitale da aziende speciali	
6202	Contributi e trasferimenti in c/capitale da altre imprese	
6203	Contributi e trasferimenti in c/capitale da Famiglie	
6204	Contributi e trasferimenti in c/capitale da Istituzioni sociali senza fine di lucro	
	Contributi e trasferimenti in c/capitale dall'estero	
6301	Contributi e trasferimenti in c/capitale dall'Unione Europea	
6302	Contributi e trasferimenti in conto capitale da altre istituzioni estere	
6303	Contributi e trasferimenti in conto capitale da soggetti esteri privati	
	OPERAZIONI FINANZIARIE	
7100	Prelievi da conti bancari di deposito	
7200	Restituzione depositi versati dall'Ente	
7300	Depositi cauzionali	
7350	Restituzione fondi economici	
	Riscossione di crediti	
7401	Riscossione di crediti da Camere di Commercio	
7402	Riscossione di crediti dalle Unioni regionali	
7403	Riscossione di crediti da altre amministrazioni pubbliche	
7404	Riscossione di crediti da aziende speciali	
7405	Riscossione di crediti da altre imprese	
7406	Riscossione di crediti da dipendenti	
7407	Riscossione di crediti da famiglie	
7408	Riscossione di crediti da istituzioni sociali private	

CONSUNTIVO ENTRATE - ANNO 2017

Pag. 4 / 4

Liv.	DESCRIZIONE CODICE ECONOMICO	TOTALE ENTRATE
7409	Riscossione di crediti da soggetti esteri	
7500	Altre operazioni finanziarie	427.162,32
	ENTRATE DERIVANTI DA ACCENSIONE DI PRESTITI	
8100	Anticipazioni di cassa	
8200	Mutui e prestiti	
9998	INCASSI DA REGOLARIZZARE DERIVANTI DALLE ANTICIPAZIONI DI CASSA (riscossioni codificate dal cassiere)	
9999	ALTRI INCASSI DA REGOLARIZZARE (riscossioni codificate dal cassiere)	

TOTALE CONSUNTIVO DI ENTRATA

5.042.745,45



CONTO CONSUNTIVO IN TERMINI DI CASSA - USCITE ANNO 2017

MISSIONE	011	Competitività e sviluppo delle imprese
PROGRAMMA	005	Promozione e attuazione di politiche di sviluppo, competitività e innovazione, di responsabilità sociale d'impresa e movimento cooperativo
DIVISIONE	4	AFFARI ECONOMICI
GRUPPO	1	Affari generali economici, commerciali e del lavoro

SIOPE	DESCRIZIONE	IMPORTO
1101	Competenze fisse e accessorie a favore del personale	106.302,36
1201	Ritenute previdenziali e assistenziali al personale	15.699,99
1202	Ritenute erariali a carico del personale	36.832,51
1301	Contributi obbligatori per il personale	44.154,90
1501	Trattamento di missione e rimborsi spese viaggi	2.883,02
1599	Altri oneri per il personale	240,87
2101	Cancelleria e materiale informatico e tecnico	371,19
2102	Acquisto di beni per il funzionamento di mezzi di di trasporto	664,30
2103	Pubblicazioni, giornali e riviste	223,22
2104	Altri materiali di consumo	2.347,97
2105	Collaborazioni, coordinate e continuative (Co.co.co)	4.131,83
2107	Lavoro interinale	16.975,89
2108	Corsi di formazione per il proprio personale	778,50
2111	Organizzazione manifestazioni e convegni	4.957,79
2112	Spese per pubblicità	450,00
2113	Servizi ausiliari, spese di pulizia e servizi di vigilanza	32.679,40
2114	Buoni pasto e mensa per il personale dipendente	3.456,00
2115	Utenze e canoni per telefonia e reti di trasmissione	1.694,96
2116	Utenze e canoni per energia elettrica, acqua e gas	6.688,06
2120	Acquisto di servizi per la riscossione delle entrate	3.918,06
2121	Spese postali e di recapito	1.436,80
2122	Assicurazioni	4.757,04
2123	Assistenza informatica e manutenzione software	31.455,23
2125	Altre spese di manutenzione ordinaria e riparazioni	4.543,20
2126	Spese legali	4.767,22
2298	Altre spese per acquisto di servizi	23.106,20
3101	Contributi e trasferimenti correnti a Stato	18.974,46
3114	Altri contributi e trasferimenti correnti a Unioncamere	55.388,91
3115	Contributi e trasferimenti correnti ad unioni regionali delle Camere di Commercio per ripiano perdit	19.840,00
3116	Altri contributi e trasferimenti correnti ad Unioni regionali delle Camere di commercio	15.872,00
3202	Altri contributi e trasferimenti a aziende speciali	41.894,37
3203	Altri contributi e trasferimenti ordinari a imprese	57.561,46
3205	Contributi e trasferimenti a istituzioni sociali private	1.872,67
4102	Restituzione diritti di segreteria	21,71
4199	Altri concorsi, recuperi e rimborsi a soggetti privati	14.410,23
4401	IRAP	18.694,77
4403	I.V.A.	12.620,84
4405	ICI	8.194,23
4499	Altri tributi	1.250,69
4502	Indennità e rimborso spese per il Consiglio	1.953,21
4503	Indennità e rimborso spese per la Giunta	142,62
4504	Indennità e rimborso spese per il Presidente	3.469,29
4505	Indennità e rimborso spese per il Collegio dei revisori	6.314,69
4506	Indennità e rimborso spese per il Nucleo di valutazione	3.462,92
4507	Commissioni e Comitati	1.517,01
4509	Ritenute erariali su indennità a organi istituzionali e altri compensi	12.351,84
4510	Contributi previdenziali e assistenziali su indennità a organi istituzionali e altri compensi	3.301,92

CONTO CONSUNTIVO IN TERMINI DI CASSA - USCITE ANNO 2017

SIOPE	DESCRIZIONE	IMPORTO
4511	Altre ritenute per conto di terzi su indennità a organi istituzionali e altri compensi	1.651,20
4513	Altri oneri della gestione corrente	26.533,64
5102	Fabbricati	37.613,07
5103	Impianti e macchinari	87.017,25
5152	Hardware	1.731,26
7405	Concessione di crediti a famiglie	4.800,00
7500	Altre operazioni finanziarie	6.462,54
TOTALE		820.435,31

CONTO CONSUNTIVO IN TERMINI DI CASSA - USCITE ANNO 2017

MISSIONE	012	Regolazione dei mercati
PROGRAMMA	004	Vigilanza sui mercati e sui prodotti, promozione della concorrenza e tutela dei consumatori
DIVISIONE	1	SERVIZI GENERALI DELLE PUBBLICHE AMMINISTRAZIONI
GRUPPO	3	Servizi generali

SIOPE	DESCRIZIONE	IMPORTO
1101	Competenze fisse e accessorie a favore del personale	93.014,63
1201	Ritenute previdenziali e assistenziali al personale	13.737,62
1202	Ritenute erariali a carico del personale	32.228,59
1301	Contributi obbligatori per il personale	36.804,88
1501	Trattamento di missione e rimborsi spese viaggi	2.221,26
1599	Altri oneri per il personale	160,59
2101	Cancelleria e materiale informatico e tecnico	453,72
2102	Acquisto di beni per il funzionamento di mezzi di di trasporto	442,89
2103	Pubblicazioni, giornali e riviste	148,83
2104	Altri materiali di consumo	2.007,55
2105	Collaborazioni, coordinate e continuative (Co.co.co)	2.754,56
2107	Lavoro interinale	45.668,53
2108	Corsi di formazione per il proprio personale	480,00
2111	Organizzazione manifestazioni e convegni	10.451,95
2112	Spese per pubblicità	300,00
2113	Servizi ausiliari, spese di pulizia e servizi di vigilanza	21.786,33
2114	Buoni pasto e mensa per il personale dipendente	2.304,00
2115	Utenze e canoni per telefonia e reti di trasmissione	1.129,96
2116	Utenze e canoni per energia elettrica, acqua e gas	4.458,70
2120	Acquisto di servizi per la riscossione delle entrate	2.612,04
2121	Spese postali e di recapito	957,87
2122	Assicurazioni	5.274,44
2123	Assistenza informatica e manutenzione software	20.970,15
2125	Altre spese di manutenzione ordinaria e riparazioni	3.028,80
2126	Spese legali	3.178,15
2298	Altre spese per acquisto di servizi	101.047,31
3101	Contributi e trasferimenti correnti a Stato	9.403,82
3114	Altri contributi e trasferimenti correnti a Unioncamere	28.618,59
3115	Contributi e trasferimenti correnti ad unioni regionali delle Camere di Commercio per ripiano perdit	10.240,00
3116	Altri contributi e trasferimenti correnti ad Unioni regionali delle Camere di commercio	8.192,00
3202	Altri contributi e trasferimenti a aziende speciali	314.207,83
3203	Altri contributi e trasferimenti ordinari a imprese	24.019,24
3205	Contributi e trasferimenti a istituzioni sociali private	9.283,86
4102	Restituzione diritti di segreteria	108,59
4199	Altri concorsi, recuperi e rimborsi a soggetti privati	2.577,27
4401	IRAP	16.357,94
4403	I.V.A.	976,98
4405	ICI	4.229,28
4499	Altri tributi	737,80
4502	Indennità e rimborso spese per il Consiglio	1.709,06
4503	Indennità e rimborso spese per la Giunta	124,79
4504	Indennità e rimborso spese per il Presidente	269,08
4505	Indennità e rimborso spese per il Collegio dei revisori	2.076,22
4506	Indennità e rimborso spese per il Nucleo di valutazione	216,43
4507	Commissioni e Comitati	1.285,78
4509	Ritenute erariali su indennità a organi istituzionali e altri compensi	10.807,92
4510	Contributi previdenziali e assistenziali su indennità a organi istituzionali e altri compensi	2.889,18

CONTO CONSUNTIVO IN TERMINI DI CASSA - USCITE ANNO 2017

SIOPE	DESCRIZIONE	IMPORTO
4511	Altre ritenute per conto di terzi su indennità a organi istituzionali e altri compensi	1.444,80
4513	Altri oneri della gestione corrente	23.216,98
5102	Fabbricati	2.350,81
5103	Impianti e macchinari	5.438,58
5152	Hardware	108,21
7405	Concessione di crediti a famiglie	4.200,00
7500	Altre operazioni finanziarie	3.255,57
	TOTALE	895.969,96

CONTO CONSUNTIVO IN TERMINI DI CASSA - USCITE ANNO 2017

MISSIONE	012	Regolazione dei mercati
PROGRAMMA	004	Vigilanza sui mercati e sui prodotti, promozione della concorrenza e tutela dei consumatori
DIVISIONE	4	AFFARI ECONOMICI
GRUPPO	1	Affari generali economici, commerciali e del lavoro

SIOPE	DESCRIZIONE	IMPORTO
1101	Competenze fisse e accessorie a favore del personale	110.731,73
1201	Ritenute previdenziali e assistenziali al personale	16.354,39
1202	Ritenute erariali a carico del personale	38.367,43
1301	Contributi obbligatori per il personale	42.743,35
1501	Trattamento di missione e rimborsi spese viaggi	2.639,97
1599	Altri oneri per il personale	120,44
2101	Cancelleria e materiale informatico e tecnico	185,61
2102	Acquisto di beni per il funzionamento di mezzi di di trasporto	332,17
2103	Pubblicazioni, giornali e riviste	111,63
2104	Altri materiali di consumo	1.174,04
2105	Collaborazioni, coordinate e continuative (Co.co.co)	2.065,93
2107	Lavoro interinale	16.890,29
2108	Corsi di formazione per il proprio personale	348,00
2111	Organizzazione manifestazioni e convegni	906,48
2112	Spese per pubblicità	225,00
2113	Servizi ausiliari, spese di pulizia e servizi di vigilanza	16.339,73
2114	Buoni pasto e mensa per il personale dipendente	1.728,00
2115	Utenze e canoni per telefonia e reti di trasmissione	847,48
2116	Utenze e canoni per energia elettrica, acqua e gas	3.344,02
2120	Acquisto di servizi per la riscossione delle entrate	1.959,04
2121	Spese postali e di recapito	718,40
2122	Assicurazioni	2.619,27
2123	Assistenza informatica e manutenzione software	15.727,61
2125	Altre spese di manutenzione ordinaria e riparazioni	2.271,60
2126	Spese legali	2.383,61
2298	Altre spese per acquisto di servizi	48.369,04
3101	Contributi e trasferimenti correnti a Stato	7.136,80
3114	Altri contributi e trasferimenti correnti a Unioncamere	28.584,53
3115	Contributi e trasferimenti correnti ad unioni regionali delle Camere di Commercio per ripiano perdite	10.240,00
3116	Altri contributi e trasferimenti correnti ad Unioni regionali delle Camere di commercio	8.192,00
3202	Altri contributi e trasferimenti a aziende speciali	20.947,19
3203	Altri contributi e trasferimenti ordinari a imprese	4.890,08
3205	Contributi e trasferimenti a istituzioni sociali private	947,33
4102	Restituzione diritti di segreteria	65,15
4199	Altri concorsi, recuperi e rimborsi a soggetti privati	2.114,75
4401	IRAP	19.473,79
4403	I.V.A.	799,87
4405	ICI	4.229,28
4499	Altri tributi	635,64
4502	Indennità e rimborso spese per il Consiglio	2.034,60
4503	Indennità e rimborso spese per la Giunta	148,56
4504	Indennità e rimborso spese per il Presidente	254,67
4505	Indennità e rimborso spese per il Collegio dei revisori	2.421,16
4506	Indennità e rimborso spese per il Nucleo di valutazione	216,43
4507	Commissioni e Comitati	1.530,08
4509	Ritenute erariali su indennità a organi istituzionali e altri compensi	12.866,55
4510	Contributi previdenziali e assistenziali su indennità a organi istituzionali e altri compensi	3.439,50

CONTO CONSUNTIVO IN TERMINI DI CASSA - USCITE ANNO 2017

SIOPE	DESCRIZIONE	IMPORTO
4511	Altre ritenute per conto di terzi su indennità a organi istituzionali e altri compensi	1.720,00
4513	Altri oneri della gestione corrente	27.639,26
5102	Fabbricati	2.350,81
5103	Impianti e macchinari	5.438,58
5152	Hardware	108,21
7405	Concessione di crediti a famiglie	5.000,00
7500	Altre operazioni finanziarie	571,66

TOTALE

503.500,74

CONTO CONSUNTIVO IN TERMINI DI CASSA - USCITE ANNO 2017

MISSIONE	016	Commercio internazionale ed internazionalizzazione del sistema produttivo
PROGRAMMA	005	Sostegno all'internazionalizzazione delle imprese e promozione del made in Italy
DIVISIONE	4	AFFARI ECONOMICI
GRUPPO	1	Affari generali economici, commerciali e del lavoro

SIOPE	DESCRIZIONE	IMPORTO
1101	Competenze fisse e accessorie a favore del personale	88.585,35
1201	Ritenute previdenziali e assistenziali al personale	13.083,46
1202	Ritenute erariali a carico del personale	30.693,90
1301	Contributi obbligatori per il personale	37.371,99
1501	Trattamento di missione e rimborsi spese viaggi	2.116,59
1599	Altri oneri per il personale	240,88
2101	Cancelleria e materiale informatico e tecnico	356,12
2102	Acquisto di beni per il funzionamento di mezzi di di trasporto	664,33
2103	Pubblicazioni, giornali e riviste	223,24
2104	Altri materiali di consumo	2.315,66
2105	Collaborazioni, coordinate e continuative (Co.co.co)	4.131,85
2107	Lavoro interinale	15.729,88
2108	Corsi di formazione per il proprio personale	336,00
2111	Organizzazione manifestazioni e convegni	906,48
2112	Spese per pubblicità	450,00
2113	Servizi ausiliari, spese di pulizia e servizi di vigilanza	32.679,52
2114	Buoni pasto e mensa per il personale dipendente	3.456,00
2115	Utenze e canoni per telefonia e reti di trasmissione	1.694,96
2116	Utenze e canoni per energia elettrica, acqua e gas	6.688,06
2120	Acquisto di servizi per la riscossione delle entrate	3.918,06
2121	Spese postali e di recapito	1.436,84
2122	Assicurazioni	4.633,70
2123	Assistenza informatica e manutenzione software	31.455,24
2125	Altre spese di manutenzione ordinaria e riparazioni	4.543,20
2126	Spese legali	4.767,22
2298	Altre spese per acquisto di servizi	21.393,03
3101	Contributi e trasferimenti correnti a Stato	13.937,84
3114	Altri contributi e trasferimenti correnti a Unioncamere	57.169,05
3115	Contributi e trasferimenti correnti ad unioni regionali delle Camere di Commercio per ripiano perdite	20.480,00
3116	Altri contributi e trasferimenti correnti ad Unioni regionali delle Camere di commercio	16.384,00
3202	Altri contributi e trasferimenti a aziende speciali	20.947,19
3203	Altri contributi e trasferimenti ordinari a imprese	5.000,37
3205	Contributi e trasferimenti a istituzioni sociali private	1.299,21
4102	Restituzione diritti di segreteria	21,72
4199	Altri concorsi, recuperi e rimborsi a soggetti privati	3.502,31
4401	IRAP	15.578,99
4403	I.V.A.	799,87
4405	ICI	8.458,56
4499	Altri tributi	1.271,27
4502	Indennità e rimborso spese per il Consiglio	1.627,68
4503	Indennità e rimborso spese per la Giunta	118,85
4504	Indennità e rimborso spese per il Presidente	297,91
4505	Indennità e rimborso spese per il Collegio dei revisori	1.989,97
4506	Indennità e rimborso spese per il Nucleo di valutazione	216,43
4507	Commissioni e Comitati	1.224,71
4509	Ritenute erariali su indennità a organi istituzionali e altri compensi	10.293,24
4510	Contributi previdenziali e assistenziali su indennità a organi istituzionali e altri compensi	2.751,60

CONTO CONSUNTIVO IN TERMINI DI CASSA - USCITE ANNO 2017

SIOPE	DESCRIZIONE	IMPORTO
4511	Altre ritenute per conto di terzi su indennità a organi istituzionali e altri compensi	1.376,00
4513	Altri oneri della gestione corrente	22.111,40
5102	Fabbricati	2.350,81
5103	Impianti e macchinari	5.438,58
5152	Hardware	108,21
7405	Concessione di crediti a famiglie	4.000,00
7500	Altre operazioni finanziarie	571,66
TOTALE		533.198,99

CONTO CONSUNTIVO IN TERMINI DI CASSA - USCITE ANNO 2017

MISSIONE	032	Servizi istituzionali e generali delle amministrazioni pubbliche
PROGRAMMA	002	Indirizzo politico
DIVISIONE	1	SERVIZI GENERALI DELLE PUBBLICHE AMMINISTRAZIONI
GRUPPO	1	Organi esecutivi e legislativi, attività finanziari e fiscali e affari esteri

SIOPE	DESCRIZIONE	IMPORTO
1101	Competenze fisse e accessorie a favore del personale	44.292,70
1201	Ritenute previdenziali e assistenziali al personale	6.541,82
1202	Ritenute erariali a carico del personale	15.347,01
1301	Contributi obbligatori per il personale	16.766,20
1501	Trattamento di missione e rimborsi spese viaggi	1.069,89
1599	Altri oneri per il personale	40,15
2101	Cancelleria e materiale informatico e tecnico	71,94
2102	Acquisto di beni per il funzionamento di mezzi di di trasporto	110,73
2103	Pubblicazioni, giornali e riviste	37,22
2104	Altri materiali di consumo	412,93
2105	Collaborazioni, coordinate e continuative (Co.co.co)	688,64
2107	Lavoro interinale	3.280,71
2108	Corsi di formazione per il proprio personale	67,50
2111	Organizzazione manifestazioni e convegni	906,48
2112	Spese per pubblicità	75,00
2113	Servizi ausiliari, spese di pulizia e servizi di vigilanza	5.446,65
2114	Buoni pasto e mensa per il personale dipendente	576,00
2115	Utenze e canoni per telefonia e reti di trasmissione	282,47
2116	Utenze e canoni per energia elettrica, acqua e gas	1.114,67
2120	Acquisto di servizi per la riscossione delle entrate	653,01
2121	Spese postali e di recapito	239,48
2122	Assicurazioni	859,03
2123	Assistenza informatica e manutenzione software	5.242,54
2125	Altre spese di manutenzione ordinaria e riparazioni	757,20
2126	Spese legali	794,54
2298	Altre spese per acquisto di servizi	2.443,87
3101	Contributi e trasferimenti correnti a Stato	2.602,78
3114	Altri contributi e trasferimenti correnti a Unioncamere	8.934,80
3115	Contributi e trasferimenti correnti ad unioni regionali delle Camere di Commercio per ripiano perdit	3.200,00
3116	Altri contributi e trasferimenti correnti ad Unioni regionali delle Camere di commercio	2.560,00
3202	Altri contributi e trasferimenti a aziende speciali	20.947,19
3203	Altri contributi e trasferimenti ordinari a imprese	4.814,26
3205	Contributi e trasferimenti a istituzioni sociali private	705,42
4199	Altri concorsi, recuperi e rimborsi a soggetti privati	1.189,71
4401	IRAP	7.789,51
4403	I.V.A.	799,87
4405	ICI	1.321,65
4499	Altri tributi	205,02
4502	Indennità e rimborso spese per il Consiglio	813,84
4503	Indennità e rimborso spese per la Giunta	59,43
4504	Indennità e rimborso spese per il Presidente	225,84
4505	Indennità e rimborso spese per il Collegio dei revisori	1.127,64
4506	Indennità e rimborso spese per il Nucleo di valutazione	216,43
4507	Commissioni e Comitati	613,95
4509	Ritenute erariali su indennità a organi istituzionali e altri compensi	5.146,62
4510	Contributi previdenziali e assistenziali su indennità a organi istituzionali e altri compensi	1.375,80
4511	Altre ritenute per conto di terzi su indennità a organi istituzionali e altri compensi	688,00

CONTO CONSUNTIVO IN TERMINI DI CASSA - USCITE ANNO 2017

SIOPE	DESCRIZIONE	IMPORTO
4513	Altri oneri della gestione corrente	11.055,71
5102	Fabbricati	2.350,81
5103	Impianti e macchinari	5.438,58
5152	Hardware	108,21
7405	Concessione di crediti a famiglie	2.000,00
7500	Altre operazioni finanziarie	571,66

TOTALE

194.981,11

CONTO CONSUNTIVO IN TERMINI DI CASSA - USCITE ANNO 2017

MISSIONE	090	Servizi per conto terzi e partite di giro
PROGRAMMA	001	Servizi per conto terzi e partite di giro
DIVISIONE	1	SERVIZI GENERALI DELLE PUBBLICHE AMMINISTRAZIONI
GRUPPO	3	Servizi generali

SIOPE	DESCRIZIONE	IMPORTO
1203	Altre ritenute al personale per conto di terzi	26.854,17
2111	Organizzazione manifestazioni e convegni	14.229,31
2112	Spese per pubblicità	1.639,34
2298	Altre spese per acquisto di servizi	203.224,20
3203	Altri contributi e trasferimenti ordinari a imprese	366.638,88
3205	Contributi e trasferimenti a istituzioni sociali private	71.017,58
4101	Rimborso diritto annuale	11.490,03
4403	I.V.A.	137.700,32
4499	Altri tributi	13.929,00
5155	Acquisizione o realizzazione software	6.105,08
7500	Altre operazioni finanziarie	310.592,23

TOTALE **1.163.420,14**

CONTO CONSUNTIVO IN TERMINI DI CASSA - USCITE ANNO 2017

TOTALI

MISSIONE	011	Competitività e sviluppo delle imprese
PROGRAMMA	005	Promozione e attuazione di politiche di sviluppo, competitività e innovazione, di responsabilità sociale d'impresa e movimento cooperativo
DIVISIONE	4	AFFARI ECONOMICI
GRUPPO	1	Affari generali economici, commerciali e del lavoro
TOTALE MISSIONE		
		820.435,31

MISSIONE	012	Regolazione dei mercati
PROGRAMMA	004	Vigilanza sui mercati e sui prodotti, promozione della concorrenza e tutela dei consumatori
DIVISIONE	1	SERVIZI GENERALI DELLE PUBBLICHE AMMINISTRAZIONI
GRUPPO	3	Servizi generali
TOTALE MISSIONE		
		895.969,96

MISSIONE	012	Regolazione dei mercati
PROGRAMMA	004	Vigilanza sui mercati e sui prodotti, promozione della concorrenza e tutela dei consumatori
DIVISIONE	4	AFFARI ECONOMICI
GRUPPO	1	Affari generali economici, commerciali e del lavoro
TOTALE MISSIONE		
		503.500,74

MISSIONE	016	Commercio internazionale ed internazionalizzazione del sistema produttivo
PROGRAMMA	005	Sostegno all'internazionalizzazione delle imprese e promozione del made in Italy
DIVISIONE	4	AFFARI ECONOMICI
GRUPPO	1	Affari generali economici, commerciali e del lavoro
TOTALE MISSIONE		
		533.198,99

MISSIONE	032	Servizi istituzionali e generali delle amministrazioni pubbliche
PROGRAMMA	002	Indirizzo politico
DIVISIONE	1	SERVIZI GENERALI DELLE PUBBLICHE AMMINISTRAZIONI
GRUPPO	1	Organi esecutivi e legislativi, attività finanziari e fiscali e affari esteri
TOTALE MISSIONE		
		194.981,11

MISSIONE	090	Servizi per conto terzi e partite di giro
PROGRAMMA	001	Servizi per conto terzi e partite di giro
DIVISIONE	1	SERVIZI GENERALI DELLE PUBBLICHE AMMINISTRAZIONI
GRUPPO	3	Servizi generali
TOTALE MISSIONE		
		1.163.420,14

TOTALE GENERALE

4.111.506,25

RENDICONTO FINANZIARIO
Schema del Flusso della gestione reddituale determinato con il metodo indiretto

	Anno N-1	Anno N
A. Flussi finanziari derivanti dalla gestione reddituale		
Avanzo/diavanzo dell'esercizio	768.881,98	43.367,53
Imposte sul reddito	160.981,12	179.541,01
Interessi Passivi/Interessi Attivi	78.326,03	74.299,36
(Dividendi)	39.147,95	673.600,00
(Plusvalenze)/minusvalenze derivanti dalla cessione di attività	53.573,95	10.939,16
1. (Avanzo/diavanzo) dell'esercizio prima d'imposte, interessi, dividendi e plus/minusvalenze da cessione	838.947,81	688.786,72
<i>Rettifiche per elementi non monetari che non hanno avuto contropartita nel capitale circolante netto</i>		
Accantonamenti ai fondi	48.680,54	38.177,48
Ammortamenti delle immobilizzazioni	343.194,20	372.309,55
Svalutazioni per perdite durevoli di valore		
Altre rettifiche per elementi non monetari		
2. Flusso finanziario prima delle variazioni del cen	294.593,66	418.487,83
<i>Variazioni del capitale circolante netto</i>		
Decremento/(incremento) delle rimanenze		
Decremento/(incremento) dei crediti di funzionamento	84.518,89	2.865,26
Incremento/(decremento) dei debiti di finanziamento	301.661,95	294.427,82
Decremento/(incremento) ratei e riscotti attivi	8.561,51	3.878,43
Incremento/(decremento) ratei e riscotti passivi		213.833,70
Altre variazioni del capitale circolante netto		
3. Flusso finanziario dopo le variazioni del cen	394.742,35	81.687,29
<i>Altre rettifiche</i>		
Interessi incassati/(pagati)	68.226,15	756.605,92
(Imposte pagate)	84.381,12	76.640,10
Dividendi incassati	39.147,95	673.600,00
(Utilizzo dei fondi)	15.751,16	
4. Flusso finanziario dopo le altre rettifiche	7.241,82	1.353.565,82
Flusso finanziario della gestione reddituale (A)	142.369,98	1.881.658,84
B. Flussi finanziari derivanti dall'attività d'investimento		
<i>Immobilizzazioni materiali</i>		
(Investimenti)	388.609,89	135.219,03
Prezzo di realizzo disinvestimenti		
<i>Immobilizzazioni immateriali</i>		
(Investimenti)		
Prezzo di realizzo disinvestimenti		
<i>Immobilizzazioni finanziarie</i>		
(Investimenti)	47.800,00	21.178,00
Prezzo di realizzo disinvestimenti	117.908,15	22.813,94
<i>Attività finanziarie non immobilizzate</i>		
(Investimenti)		
Prezzo di realizzo disinvestimenti		
<i>Acquisizione o cessione di società controllate o di rami d'azienda al netto delle disponibilità liquide</i>		
Flusso finanziario dell'attività di investimento (B)	318.501,74	133.583,89
C. Flussi finanziari derivanti dall'attività di finanziamento		
<i>Mezzi di terzi</i>		
Incremento (decremento) debiti a breve verso banche		
Accensione finanziamenti		
Rimborso finanziamenti		
<i>Mezzi propri</i>		
Aumento di capitale a pagamento		
Cessione (acquisto) di azioni proprie		22.813,94
Dividendi (e accanti su dividendi) pagati		
Flusso finanziario dell'attività di finanziamento (C)	-	22.813,94
Incremento (decremento) delle disponibilità liquide (A + B + C)	468.871,72	925.261,81
Disponibilità liquide al 1 gennaio	10.846.489,94	10.385.577,22
Disponibilità liquide al 31 dicembre	10.385.577,22	11.310.839,03

Criteria di aggregazione

Categoria	Camere di commercio, industria, artigianato e agricoltura
Sotto Categoria	
Circoscrizione	ITALIA INSULARE
Regione	SARDEGNA
Provincia	Nuoro
Fascia Popolazione	
Periodo	ANNUALE 2017
Prospetto	INCASSI
Tipo Report	Semplice
Data ultimo aggiornamento	12-apr-2018
Data stampa	17-apr-2018
Importi in EURO	

Importo nel periodo Importo a tutto il periodo

		2.827.919,71	2.827.919,71
DIRITTI			
1100	Diritto annuale	2.113.080,88	2.113.080,88
1200	Sanzioni diritto annuale	107.711,16	107.711,16
1300	Interessi moratori per diritto annuale	21.812,39	21.812,39
1400	Diritti di segreteria	583.551,41	583.551,41
1500	Sanzioni amministrative	1.763,87	1.763,87
ENTRATE DERIVANTI DALLA PRESTAZIONE DI SERVIZI E DALLA CESSIONE DI BENI			
		560.111,85	560.111,85
2199	Altri proventi derivanti dalla cessione di beni	1.877,78	1.877,78
2201	Proventi da verifiche metriche	17.434,94	17.434,94
2299	Altri proventi derivanti dalla prestazione di servizi	540.799,13	540.799,13
CONTRIBUTI E TRASFERIMENTI CORRENTI			
		347.959,00	347.959,00
3105	Contributi e trasferimenti correnti da Regione e Prov. Autonoma per attivita' delegate	308.622,50	308.622,50
3123	Contributi e trasferimenti correnti da Unioncamere - fondo perequativo per progetti	39.336,50	39.336,50
ALTRE ENTRATE CORRENTI			
		866.539,79	866.539,79
4198	Altri concorsi, recuperi e rimborsi	188.416,00	188.416,00
4204	Interessi attivi da altri	4.523,79	4.523,79
4205	Proventi mobiliari	673.600,00	673.600,00
ENTRATE DERIVANTI DA ALIENAZIONI DI BENI			
		13.052,78	13.052,78
5302	Alienazione di partecipazioni in altre imprese	13.052,78	13.052,78
OPERAZIONI FINANZIARIE			
		427.162,32	427.162,32
7500	Altre operazioni finanziarie	427.162,32	427.162,32
INCASSI DA REGOLARIZZARE			
		0,00	0,00
9999	Altri incassi da regolarizzare (riscossioni codificate dal cassiere)	0,00	0,00
TOTALE INCASSI		5.042.745,45	5.042.745,45

Criteri di aggregazione

Categoria	Camere di commercio, industria, artigianato e agricoltura
Sotto Categoria	
Circoscrizione	ITALIA INSULARE
Regione	SARDEGNA
Provincia	Nuoro
Fascia Popolazione	
Periodo	ANNUALE 2017
Prospetto	PAGAMENTI
Tipo Report	Semplice
Data ultimo aggiornamento	12-apr-2018
Data stampa	17-apr-2018
Importi in EURO	

Importo nel periodo Importo a tutto il periodo

PERSONALE

		878.242,64	878.242,64
1101	Competenze fisse ed accessorie a favore del personale	442.926,77	442.926,77
1201	Ritenute previdenziali e assistenziali al personale	65.417,28	65.417,28
1202	Ritenute erariali a carico del personale	153.469,44	153.469,44
1203	Altre ritenute al personale per conto di terzi	26.854,17	26.854,17
1301	Contributi obbligatori per il personale	177.841,32	177.841,32
1501	Trattamento di missione e rimborsi spese viaggi	10.930,73	10.930,73
1599	Altri oneri per il personale	802,93	802,93

ACQUISTO DI BENI E SERVIZI

		882.338,44	882.338,44
2101	Cancelleria e materiale informatico e tecnico	1.438,58	1.438,58
2102	Acquisto di beni per il funzionamento di mezzi di trasporto	2.214,42	2.214,42
2103	Pubblicazioni, giornali e riviste	744,14	744,14
2104	Altri materiali di consumo	8.258,15	8.258,15
2105	Collaborazioni coordinate e continuative (Co.co.co.)	13.772,81	13.772,81
2107	Lavoro interinale	98.545,30	98.545,30
2108	Corsi di formazione per il proprio personale	2.010,00	2.010,00
2111	Organizzazione manifestazioni e convegni	32.358,49	32.358,49
2112	Spese per pubblicita'	3.139,34	3.139,34
2113	Servizi ausiliari, spese di pulizia e servizi di vigilanza	108.931,63	108.931,63
2114	Buoni pasto e mensa per il personale dipendente	11.520,00	11.520,00
2115	Utenze e canoni per telefonia e reti di trasmissione	5.649,83	5.649,83
2116	Utenze e canoni per energia elettrica, acqua e gas	22.293,51	22.293,51
2120	Acquisto di servizi per la riscossione delle entrate	13.060,21	13.060,21
2121	Spese postali e di recapito	4.789,39	4.789,39
2122	Assicurazioni	18.143,48	18.143,48
2123	Assistenza informatica e manutenzione software	104.850,77	104.850,77
2125	Altre spese di manutenzione ordinaria e riparazioni	15.144,00	15.144,00
2126	Spese legali	15.890,74	15.890,74
2298	Altre spese per acquisto di servizi	399.583,65	399.583,65

CONTRIBUTI E TRASFERIMENTI CORRENTI

		1.312.945,71	1.312.945,71
3101	Contributi e trasferimenti correnti a Stato	52.055,70	52.055,70
3114	Contributi e trasferimenti correnti a Unioncamere	178.695,88	178.695,88
3115	Contributi e trasferimenti correnti ad Unioni regionali delle Camere di Commercio per ripiano perdite	64.000,00	64.000,00
3116	Altri contributi e trasferimenti correnti ad Unioni regionali delle Camere di Commercio	51.200,00	51.200,00
3202	Altri contributi e trasferimenti ad aziende speciali	418.943,77	418.943,77
3203	Altri contributi e trasferimenti ordinari a imprese	462.924,29	462.924,29
3205	Contributi e trasferimenti a istituzioni sociali private	85.126,07	85.126,07

ALTRE SPESE CORRENTI

		531.897,08	531.897,08
4101	Rimborso diritto annuale	11.490,03	11.490,03
4102	Restituzione diritti di segreteria	217,17	217,17
4199	Altri concorsi, recuperi e rimborsi a soggetti privati	23.794,27	23.794,27
4401	IRAP	77.895,00	77.895,00
4403	L.V.A.	153.697,75	153.697,75
4405	ICI	26.433,00	26.433,00
4499	Altri tributi	18.029,42	18.029,42
4502	Indennita' e rimborso spese per il Consiglio	8.138,39	8.138,39
4503	Indennita' e rimborso spese per la Giunta	594,25	594,25

		Importo nel periodo	Importo a tutto il periodo
4504	Indennita' e rimborso spese per il Presidente	4.516,79	4.516,79
4505	Indennita' e rimborso spese per Collegio dei revisori	13.929,68	13.929,68
4506	Indennita' e rimborso spese per il Nucleo di valutazione	4.328,64	4.328,64
4507	Commissioni e Comitati	6.171,53	6.171,53
4509	Ritenute erariali su indennita' a organi istituzionali e altri compensi	51.466,17	51.466,17
4510	Contributi previdenziali ed assistenziali su indennita' a organi istituzionali e altri compensi	13.758,00	13.758,00
4511	Altre ritenute per conto di terzi su indennita' a organi istituzionali e altri compensi	6.880,00	6.880,00
4513	Altri oneri della gestione corrente	110.556,99	110.556,99

INVESTIMENTI FISSI

		164.057,06	164.057,06
5102	Fabbricati	47.016,31	47.016,31
5103	Impianti e macchinari	108.771,57	108.771,57
5152	Hardware	2.164,10	2.164,10
5155	Acquisizione o realizzazione software	6.105,08	6.105,08

OPERAZIONI FINANZIARIE

		342.025,32	342.025,32
7405	Concessione di crediti a famiglie	20.000,00	20.000,00
7500	Altre operazioni finanziarie	322.025,32	322.025,32

PAGAMENTI DA REGOLARIZZARE

		0,00	0,00
9999	ALTRI PAGAMENTI DA REGOLARIZZARE (pagamenti codificati dal cassiere)	0,00	0,00

TOTALE PAGAMENTI

		4.111.506,25	4.111.506,25
--	--	--------------	--------------

**NOTA INTEGRATIVA (ART. 23 D.P.R. 254/05)
(allegato al Bilancio di Esercizio 2017)**

Premessa

La presente nota integrativa, redatta in conformità alle disposizioni indicate all'art. 23 del D.P.R. 254/05 che concerne la disciplina della gestione patrimoniale e finanziaria delle Camere di Commercio, rappresenta il terzo prospetto del Bilancio di Esercizio della Camera di Commercio di Nuoro regolamentato al capo I del Titolo III del su citato D.P.R. 254/05.

La nota integrativa rappresenta una parte fondamentale ed integrante del bilancio di esercizio, insieme allo Stato Patrimoniale ed al Conto Economico; ha la funzione di illustrare e commentare i dati sintetici riportati nel bilancio d'esercizio e fornisce le informazioni necessarie per una lettura ed un'interpretazione significativa dei dati quantitativi esposti nelle tavole di sintesi. Ha dunque una finalità esplicativa ed integrativa in modo tale da esplicitare in maniera corretta la situazione economico-patrimoniale e finanziaria dell'Ente.

Ai sensi dell'art. 23, comma 1, del DPR n. 254/2005 la nota integrativa indica, oltre a quanto stabilito dall'articolo 26, commi. 6 e 7, e dall'articolo 39, comma. 13:

- a) i criteri di valutazione delle voci di bilancio, nonché per le poste soggette ad ammortamento, i relativi criteri di ammortamento;
- b) le variazioni intervenute nella consistenza delle voci dell'attivo e del passivo;
- c) la consistenza delle immobilizzazioni, specificando per ciascuna voce il costo iniziale, le eventuali rivalutazioni e svalutazioni, le acquisizioni, le alienazioni e qualsiasi altra variazione che influisce sull'ammontare iscritto alla fine dell'esercizio;
- d) l'ammontare totale dei crediti, distinguendo quelli relativi al diritto annuale dagli altri;
- e) le variazioni intervenute nei crediti e nei debiti ai sensi dell'articolo 26 comma 10;
- f) gli utilizzi e gli accantonamenti dei fondi iscritti in bilancio e del trattamento di fine rapporto;
- g) l'elenco delle partecipazioni possedute direttamente o tramite società controllate o collegate, di cui all'articolo 2359, primo comma, numero 1), e terzo comma del codice civile, evidenziando per ciascuna di loro il numero, il capitale sociale, il valore sottoscritto e versato, l'importo del patrimonio netto risultante dall'ultimo bilancio approvato ed il valore attribuito in bilancio;
- h) la composizione delle voci ratei e risconti attivi e ratei e risconti passivi;
- i) la composizione e le variazioni intervenute nei conti d'ordine;
- j) la composizione degli oneri e proventi finanziari e degli oneri e proventi straordinari;
- k) i fatti di rilievo intervenuti dopo la data di chiusura del bilancio d'esercizio e fino alla sua approvazione.

E' importante sottolineare che, con circolare n. 3622/09 il Ministero dello Sviluppo Economico ha portato a conoscenza di tutti gli organismi interessati, e in particolar modo delle Camere di Commercio, della istituzione, con decreto ministeriale del 6 giugno 2006, della commissione ex art. 74 del D.P.R. 2 novembre 2005 n. 254.

Tale commissione, disposta al fine di agevolare la formazione di indirizzi univoci di interpretazione onde rendere uniformi i criteri di redazione dei bilanci delle camere di commercio e delle loro Aziende Speciali, ha approvato, nell'ultima seduta, quattro documenti fondamentali relativi:

- a) Alla metodologia di lavoro per interpretare e applicare i principi contabili contenuti nel DPR 254/05;
- b) Ai criteri di iscrizione e di valutazione degli elementi patrimoniali attivi e passivi ;
- c) Al trattamento contabile delle operazioni tipiche delle Camere di Commercio;
- d) Agli effetti in bilancio derivanti dall'applicazione dei nuovi principi contabili nel periodo transitorio.

Di tali effetti conseguenti al periodo transitorio verranno dati più ampi chiarimenti nello svolgimento della presente nota integrativa .

Nell'anno 2009, inoltre, sono stati ulteriormente specificati i criteri ai quali uniformarsi ed attenersi nella contabilizzazione del diritto annuale: sia quello riferito all'anno in corso, che quello riferito agli anni precedenti nonché quello riscosso tramite ruoli.

Nel 2010 infine, in applicazione del documento 3 allegato alla circolare del MISE n. 3622/C che stabilisce come devono essere trattate le operazioni contabili tipiche delle Camere di Commercio e definisce i criteri in base ai quali deve essere rilevato il provento, (e il relativo credito) per diritto annuale rispettando l'esigenza di procedere alla contabilizzazione del credito per singola impresa, sono state apportate al programma di contabilità in uso presso le CCIAA le necessarie modifiche, integrazioni e collegamenti con il separato programma Infocamere di gestione del diritto annuale, (Diana), che consentono di rispettare i principi enunciati dalla citata circolare, in quanto tale procedura mette a disposizione i dati di riscossione e/o di omissione del diritto annuale dal 2001 ad oggi, evidenziando le percentuali di mancata riscossione utili per una corretta creazione del fondo svalutazione crediti da diritto annuale.

Criteri di valutazione

La valutazione delle voci di bilancio è stata fatta ispirandosi ai principi generali indicati nel Codice Civile e nel titolo I del DPR n. 254/2005, ai criteri di valutazione indicati agli artt. 26 e 74 del DPR 254/2005 ed alla circolare n. 3622/C del 5/02/2009 del Ministero dello Sviluppo Economico avente per oggetto: Commissione ex art. 74 del DPR n. 254/2005 – trasmissione dei documenti elaborati.

L'applicazione e l'osservanza del principio di prudenza comporta la contabilizzazione degli oneri anche se presunti o potenziali, mentre i proventi da iscrivere sono solo quelli certi. Al fine dell'individuazione degli oneri, anche se presunti, devono essere presi in considerazione tutti gli accadimenti che manifesteranno i loro effetti finanziari in futuro purché di competenza dell'esercizio considerato. A tal fine assume rilievo il principio della competenza economica secondo il quale costi e ricavi devono essere rilevati contabilmente ed attribuiti all'esercizio in cui le relative operazioni ed eventi si riferiscono indipendentemente dalla loro manifestazione numeraria.

La continuità di applicazione dei criteri di valutazione nel tempo rappresenta elemento necessario ai fini della comparabilità dei bilanci della Camera nei vari esercizi.

Vengono inoltre rispettati tutti gli altri i principi di redazione del Bilancio, tra i quali veridicità, universalità e chiarezza come indicato all'art. 1 del Regolamento.

STATO PATRIMONIALE ATTIVO

1 – IMMOBILIZZAZIONI € 8.198.160,90

Si considerano immobilizzazioni quei beni che non esauriscono la loro utilità in un solo esercizio ma manifestano i benefici economici in un arco temporale di più esercizi. Si tratta di elementi del capitale che, di norma, sono destinati a restare all'interno della camera di commercio per lunghi periodi di tempo.

Si distinguono in :

- a) Materiali;
- b) Immateriali;
- c) Finanziarie.

Le immobilizzazioni materiali sono contraddistinte dal requisito della materialità e sono destinate a permanere per più esercizi nella camera di commercio. Il valore degli immobili e delle altre immobilizzazioni materiali è sistematicamente ammortizzato, ad esclusione dei terreni, in relazione alla residua possibilità di utilizzazione del bene (articolo 26, comma 5, del "Regolamento").

Il valore dei beni iscritto nello stato patrimoniale comprende gli oneri accessori di acquisto ed è rettificato al netto degli accantonamenti effettuati nei relativi fondi di ammortamento e di svalutazione (articolo 22, comma 2, del Regolamento).

Fabbricati - Gli immobili di proprietà dell'Ente sono i seguenti:

- 1)-Sede camerale, Via Papandrea 8, Nuoro NCEU foglio Rendita Catastale
45 n. 2528-2532, partita 162 zona censuaria 1, classe B4 - € 14.064,31
- 2)-Fabbricato alloggi, Viale del Lavoro 18, Nuoro NCEU
Foglio 52 n. 343-344, sub.1-7 – partita 162, zona censuaria 1 € 2.920,56
- 3)-Sede staccata della Camera di Commercio, € 432,05
Via Scorcu, Tortoli, NCEU Foglio 9 mapp. n. 1967, piano S1, sub. 131 Cat. C/2 (rend. € 51,13); Foglio 9 mapp. n. 1967, sub. 38, 39, 40, 41 42, Cat. C/6 (rend. € 89,85); Foglio 9 mapp. n. 1967, sub. 129, Cat. C/6 (rend. € 27,27); Foglio 9 mapp. n.1967, piano T, sub. 130, Cat. B/4 (rend. € 309,87),

Il valore di iscrizione degli immobili è determinato ai sensi dell'art. 52 del D.P.R. 26 aprile 1986, n° 131, stabilito all'articolo 25, comma 1, del Decreto Ministeriale 23 luglio del 1997 n°287.

Si rammenta infatti che i criteri di valutazione previsti al comma 1 dell'articolo 26 del D.P.R. n°254 del 2005 ("Gli immobili sono iscritti nello stato patrimoniale al costo d'acquisto o di produzione.") si applicano per gli immobili iscritti per la prima volta a partire dal Bilancio d'esercizio 2007.

Il valore degli immobili indicati in bilancio è pari ad € 5.322.758,38 indicante la voce dei Fabbricati al netto del relativo Fondo di ammortamento pari ad € 3.763.477,67, con una relativa quota di ammortamento per l'esercizio 2017 di € 271.728,54.



Il valore iniziale della sede camerale è di € 5.939.254,34 e quello degli alloggi di € 542.279,74 come da relazione di stima agli atti della Camera; la sede staccata di Tortolì, iscritta al costo di acquisto, è valutata in € 359.714,64.

Le acquisizioni effettuate sugli immobili nel corso dell'esercizio 2017 si riferiscono principalmente ai lavori di somma urgenza effettuati per l'adeguamento dell'impianto di condizionamento del quarto piano dello stabile camerale.

In relazione all'ammortamento degli immobili camerali, si è ritenuto di rilevare una quota di ammortamento pari al 3% .

Attrezzature non informatiche

Le attrezzature non informatiche sono costituite dalle voci Macchine Ordinarie d'ufficio e Macchine apparecchiature ed attrezzatura varia; il valore iscritto in bilancio è pari ad € 365.371,49 dato dalla differenza tra il valore lordo di € 689.397,34 ed il relativo Fondo ammortamento di € 324.025,85. Le acquisizioni dell'esercizio 2017 sono relative alle fasi di completamento del Fab Lab e più specificamente all'acquisto dell'impianto ad aria compressa ed all'allestimento del braccio robotico Kuka.

Attrezzature informatiche

Le Attrezzature informatiche sono rappresentate dalla sottovoce Macchine d'ufficio elettromeccaniche, elettroniche e calcolat., il valore al 31/12/2017 risulta essere pari ad € 23.285,36. L'importo è pari alla differenza tra l'importo lordo di € 114.760,19 e il relativo Fondo ammortamento pari ad € 91.474,83. Le acquisizioni dell'esercizio ammontano ad € 4.525,90 e sono rappresentate dalle apparecchiature informatiche ovvero Personal computer da destinare ai diversi uffici dell'Ente camerale.

Arredi e mobili

La voce contabile Arredi e Mobili è formata dagli Arredi, dai Mobili e dalle Opere d'arte, il valore totale netto al 31/12/2017 risultante in Bilancio è pari ad € 378.376,26, tale importo è al netto del Fondo Ammortamento pari ad € 251.357,93.

Le opere d'arte, non vengono ammortizzate e risultano iscritte al costo di acquisto per € 357.052,48 in ottemperanza a quanto disposto dai principi contabili; si ritiene doveroso rilevare che nel corso dell'esercizio 2012 è stata effettuata una perizia ad opera di esperti da cui risulta un valore di stima in linea con i prezzi di mercato di tali opere pari ad € 819.464,72.

La Biblioteca, iscritta al costo di acquisto dei testi, non è sottoposta al processo di ammortamento, il valore iscritto in Bilancio è pari a € 8.201,20.



Per le immobilizzazioni materiali sopra descritte si è proceduto all'ammortamento utilizzando le seguenti aliquote suddivise per categorie e applicate al 50% nell'anno di entrata in funzione dei beni:

Fabbricati	3%
Macchine ordinarie d'ufficio	15%
Macchine, Apparecchiature, Attrezzatura varia	15%
Macchine d'ufficio elettromeccaniche, elettroniche, calcol.	12%
Mobili	15%
Automezzi	25%

Le immobilizzazioni immateriali sono immobilizzi privi di consistenza fisica e comprendono i beni immateriali e gli oneri pluriennali. I beni immateriali sono rappresentati da diritti giuridicamente tutelati in virtù dei quali la camera di commercio ha il potere di sfruttare, per un periodo di tempo determinato, i benefici futuri attesi da tali beni.

In tale categoria rientrano i software, le licenze d'uso ed i diritti d'autore. Il valore delle immobilizzazioni immateriali è rettificato dagli ammortamenti effettuati tramite procedimento diretto. Nel Bilancio Consuntivo della Camera di Commercio di Nuoro rientrano nella classe Immobilizzazioni materiali al 31/12/2017 i Software.

Nel corso dell'esercizio 2017 la Camera non ha provveduto all'acquisto di alcun software.

Il valore netto dei software iscritto in Bilancio è pari a € 252,59. L'aliquota di ammortamento ordinaria applicata per i Software è pari al 20%.

Le immobilizzazioni finanziarie rappresentano una forma di investimento finanziario della Camera di Commercio. Sono iscritti in questa classe:

- Partecipazioni e quote € 1.710.357,52
- Altri investimenti mobiliari;
- Prestiti e anticipazioni attive € 389.558,10

Le Partecipazioni e quote: € 1.710.357,52

La partecipazione al capitale di una Società per Azioni è rappresentata da titoli azionari, mentre nel caso di società a responsabilità limitata è rappresentata da quote.

Il D.P.R. 254/2005 "Regolamento per la disciplina della gestione patrimoniale e finanziaria delle Camere di Commercio" all'art. 26 comma 7 stabilisce che le partecipazioni in imprese controllate o collegate di cui all'art. 2359, primo e terzo comma, del codice civile, sono iscritte per un importo pari alla corrispondente frazione del patrimonio netto risultante dall'ultimo bilancio approvato.

Il comma 8 dell'art. 26 stabilisce che tutte le Altre Partecipazioni sono iscritte al costo di acquisto o di sottoscrizione. Il nuovo Regolamento ha pertanto aggiornato i criteri di valutazione.



La circolare del Ministero dello Sviluppo Economico n.3622/C del 05/02/2009, con l'allegato documento n.2, ha fornito specifiche indicazioni dei sopra indicati criteri nei termini sotto riportati, applicati dall'Ente camerale.

Partecipazioni in imprese collegate e controllate: € 1.178,00

-sono iscritte per un importo pari alla corrispondente frazione di patrimonio netto risultante dallo Stato Patrimoniale dell'ultimo bilancio approvato dalle stesse imprese (art.26 comma 7 del Regolamento);

-quando la partecipazione è iscritta per la prima volta può essere iscritta al costo di acquisto se esso è superiore all'importo della corrispondente frazione del patrimonio netto risultante dall'ultimo bilancio approvato dell'impresa, purché ne siano indicate le ragioni in nota integrativa (art.26, comma 7 del Regolamento);

-negli esercizi successivi a quello di prima iscrizione le eventuali "plusvalenze" derivanti dall'applicazione del metodo del patrimonio netto rispetto al valore iscritto nel bilancio dell'esercizio precedente sono accantonati in una apposita voce del patrimonio netto denominata "Riserve da partecipazioni". Le eventuali minusvalenze sono imputate direttamente alla voce "Riserve da partecipazioni", se esistente; ove detta riserva fosse inesistente o non capiente, la minusvalenza o la differenza non coperta è iscritta in Conto Economico alla voce "Svalutazione da partecipazioni" (articolo 26, comma 7, del Regolamento);

-in presenza di più partecipazioni in imprese controllate o collegate, il metodo del patrimonio netto è applicato ad ogni singola partecipazione e non è consentito compensare la minusvalenza attribuibile ad una partecipazione con le plusvalenze riferite alle altre;

-nel caso in cui il valore della partecipazione diventi negativo per effetto di perdite, la partecipazione è azzerata. In tal caso la Camera di Commercio deve tenere conto, a meno che non sia stato formalmente deliberato la dismissione della partecipazione, delle ulteriori perdite presunte di propria pertinenza, rilevando un accantonamento a fondo rischi ed oneri in apposita voce 9d) "Altri accantonamenti" del Conto Economico;

-il metodo del patrimonio netto deve essere abbandonato qualora la Camera di Commercio abbia perso "l'influenza notevole" sull'impresa partecipata: in tale caso la partecipazione deve essere valutata al costo, a norma dell'articolo 26, comma 8, del Regolamento. Il valore della partecipazione iscritto nell'ultimo bilancio valutato secondo il metodo del patrimonio netto è assunto quale primo valore di costo.

Appartiene a tale categoria esclusivamente la Società Consortile Patto Territoriale della Provincia di Nuoro SRL per cui si rileva l'apertura della fase di scioglimento e liquidazione in data 19/11/2015. La Camera di commercio di Nuoro possiede quote per il 40%.

Partecipazioni in altre imprese: € 1.664.240,11

-sono iscritte al costo di acquisto o di sottoscrizione (articolo 26, comma 8, del Regolamento) a partire dall'esercizio 2007 (articolo 74, comma 1, del Regolamento). Il costo sostenuto all'atto di acquisto o di sottoscrizione è mantenuto nei bilanci dei successivi esercizi a meno che non si verifichi una perdita durevole di valore della partecipazione. Il valore iscritto in Bilancio al 31/12/2017 risulta pari ad € 1.664.240,11, ed è formato dal totale delle partecipazioni della Camera. A tal proposito necessita rammentare la Legge 23 dicembre 2014 n. 190, (Legge di Stabilità per il 2015) ed in particolare le disposizioni di cui ai commi 611-614 dell'art. 1 che prevedono e

stabiliscono che anche le Camere di Commercio, dal 1 gennaio 2015 debbano avviare un processo di razionalizzazione delle società e delle partecipazioni societarie direttamente o indirettamente possedute. Da ultimo si ricorda il Decreto Legislativo 19 agosto 2016, n. 175, recante "Testo unico in materia di società a partecipazione pubblica" che all' art. 24 prevede la revisione straordinaria delle partecipazioni

Anche la Camera di Commercio di Nuoro si è mossa in tale direzione e nel corso del 2017 si è provveduto alla definizione della procedura di liquidazione della quota Isnart S.c.p.a.

Risultano essere in fase di liquidazione ad oggi Retecamere srl e Job camere s.r.l. per cui si attende lo svolgimento e la chiusura delle procedure di liquidazione.

La Camera di Commercio di Nuoro conferma la propria partecipazione per i motivi descritti nel Piano di Razionalizzazione e nell'Aggiornamento del Piano Operativo di Razionalizzazione, nella Società ' consortile di informatica delle camere di commercio italiane per azioni Infocamere e nella "Geasar" Gestioni aeroporti sardi.

I prestiti e le anticipazioni attive: € 389.558,10

La voce prestiti e anticipazioni attive è composta dal valore relativo ai prestiti concessi al personale camerale sulla indennità di fine rapporto maturata nella misura massima dell'80% della stessa (D.M. 20 aprile 1995, n. 245), viene iscritto per l'importo pari al residuo di quota capitale rimasta da incassare al 31.12.2017. I prestiti e le anticipazioni attive sono iscritti, a norma dell'articolo 26, comma 10, del Regolamento, al presumibile valore di realizzazione.

2 – ATTIVO CIRCOLANTE € 13.221.745,39

L'attivo circolante è formato dai Crediti di Funzionamento, dalle Rimanenze e dalle Disponibilità liquide.

Crediti di funzionamento € 1.910.906,36

Sono valutati in bilancio al presumibile valore di realizzo ed iscritti nello Stato Patrimoniale al netto dei relativi fondi rettificativi come previsto dall'art. 26 comma 10 del DPR 254/2005. Il fondo è utilizzato per lo storno contabile dei crediti inesigibili nel momento in cui detta inesigibilità si considera definitiva.

In conformità con le indicazioni della Commissione, espresse nella Circolare n. 3622/C del 2009 rappresentano il diritto ad esigere determinate somme ad una data scadenza.

Crediti da diritto annuale: € 21.873,14

Il credito da diritto annuale è iscritto nello Stato Patrimoniale al netto del corrispondente fondo svalutazione, a norma dell'art. 22 del DPR 254/2005.

Il credito da diritto annuale è il credito che si è prodotto nel corso del presente esercizio che va a sommarsi ai crediti formati negli anni precedenti; risulta composto nel seguente modo:



Crediti da diritti annuale	10.914.271,35	11.309.334,21
Crediti per sanzioni su DA	3.299.748,28	3.419.927,00
Crediti per interessi moratori su DA	670.342,14	649.283,61
Fondo svalutazione crediti	- 14.599.677,46	- 15.356.671,68

I crediti sono iscritti in bilancio al valore netto di € 21.873,14: tale valore è pari alla differenza tra i crediti lordi che ammontano ad € 15.378.544,82, di cui € 3.419.927,00 Crediti per sanzioni da diritto annuale ed € 649.283,61 Crediti per interessi da diritto annuale, ed il fondo svalutazione che ammonta ad € 15.356.671,68; il fondo svalutazione crediti da diritto annuale viene calcolato tenendo conto delle percentuali di mancata riscossione elaborate dalle procedure Infocamere, secondo i principi enunciati nel punto 1.4) comma 5 del documento 3 (allegato alla circolare Ministeriale n. 3622/09 citata nelle premesse) approvato dalla commissione ex art. 74 del D.P.R. 2 novembre 2005 n. 254 istituita con decreto ministeriale del 6 giugno 2006. Il fondo non trova esposizione in bilancio perché come previsto dai principi contabili il Credito da diritto annuale deve essere esposto al netto del fondo di svalutazione.

Crediti verso clienti € 289.737,54

Sono rappresentati dai crediti v/clienti per Diritti di segreteria che ammontano alla data del 31/12/2017 ad € 46.410,46, dai crediti v/clienti per la cessione di beni e servizi sorti in relazione all'attività commerciale svolta dalla Camera di commercio di Nuoro che a fine esercizio risultano essere pari ad € 243.327,08.

Crediti per servizi conto terzi € 809.555,50

Rientrano in tale voce i Crediti per Albo Vigneti, per la gestione dell'Albo Imprese Artigiane ed i crediti nei confronti della Regione Sardegna e delle altre Camere di commercio della Sardegna in virtù della realizzazione del progetto settore Turismo "Destinazione Sardegna".

Crediti diversi € 816.200,49

In tale voce sono compresi i Crediti diversi che rappresentano l'ammontare principale di tale posta, il Credito nei confronti dell' Erario per l'esercizio amministrativo 2017, l'Inail conto Acconti ed i Crediti sorti nei confronti di altre Camere di Commercio per Diritto annuale, sanzioni ed interessi. E' doveroso sottolineare che nei Crediti diversi confluisce anche il credito che la Camera di Commercio di Nuoro vanta nei confronti dell'Unione Regionale Sardegna in virtù dell'organizzazione e l'espletamento del Progetto Arkeosardinia per cui l'Unione Regionale affida alla camera il compito di svolgere tutte le attività per la realizzazione e distribuzione delle cartine archeoturistiche impegnando una somma complessiva di € 50.000,00.

Rientrano in tale voce i crediti relativi e connessi all'attuazione del Progetto "Incubatore virtuale transfrontaliero - In.Vi.Tra" finanziato nell'ambito del I Avviso del Programma di Cooperazione Interreg Italia Francia Marittimo 2014-2020 con decreto della Regione Toscana n. 9405 del 9 settembre 2016, nella sua qualità di Autorità di Gestione del Programma.

Si aggiungono i crediti contabilizzati al 31/12/2017 come quelli relativi agli interessi bancari sul conto titoli per cui si è provveduto ad emettere la reverse di incasso nel corso del 2018.



Disponibilità liquide € 11.310.839,03

Il valore indicato è quello risultante dal saldo del conto di tesoreria comunicato dall'Istituto cassiere Banco di Sardegna Spa, al 31.12.2017, pari ad € 2.192.500,54 e dal saldo risultante presso l'istituto di credito relativo ad impieghi in operazioni di acquisto di titoli di stato per € 9.038.787,27 e dal saldo dei depositi postali alla stessa data ammontante ad € 79.551,22.

3 – RATEI E RISCONTI ATTIVI € 6.562,37

Ratei e Risconti derivano da operazioni comuni a due periodi consecutivi e rappresentano delle quote di costi e ricavi, comuni a questi due esercizi che maturano al decorrere del tempo.

I risconti attivi rappresentano le quote di costi da sospendere nell'esercizio in chiusura in proporzione al tempo non ancora decorso; i risconti passivi, corrispondentemente, rappresentano le quote di ricavi da rinviare al futuro.

La Macrovoce Ratei e Risconti attivi del Bilancio Camerale al 31/12/2017 comprende la voce Risconti attivi per € 6.562,37: nel caso specifico i risconti attivi si riferiscono alla liquidazione anticipata del premio delle polizze assicurative relative al servizio dell'attività commerciale di mediazione, alle missioni del personale dipendente e quella relativa al Fab Lab.

PASSIVITA' E PATRIMONIO NETTO

1 – TRATTAMENTO DI FINE RAPPORTO € 850.620,55

Fondo Trattamento di fine rapporto € 850.620,55

Il TFR Rappresenta l'effettivo debito maturato verso i dipendenti in conformità di legge e dei contratti di lavoro vigenti, avuto riguardo agli emolumenti, aventi carattere continuativo, previsti dalla legge e dai contratti collettivi.

Il debito corrisponde al totale delle singole indennità maturate a favore dei dipendenti alla data di chiusura dell'esercizio, ed equivale a quanto spettante al personale avente diritto nell'ipotesi di cessazione del rapporto alla medesima data.

L'indennità di anzianità maturata dal personale camerale in servizio viene calcolata moltiplicando il valore della retribuzione mensile in godimento al 31.12.17 per il numero di anni complessivi di servizio.

La quota annuale di accantonamento viene calcolata per differenza tra il fondo iniziale e il fondo al 31.12. di ciascun anno.

2 - DEBITI DI FUNZIONAMENTO € 5.352.460,70

Sono stati iscritti in bilancio al loro valore di estinzione. Si ritiene che tali debiti scadano entro i 12 mesi.

Tale voce è costituita da diverse categorie di debiti:



DEBITI V/FORNITORI	3.800.551,72
DEBITI V/SOCIETA' ED ORGANISMI SIST. CAMER.	151.084,67
DEBITI TRIBUTARI E PREVIDENZIALI	163.772,40
DEBITI V/DIPENDENTI	172.866,92
DEBITI DIVERSI	602.562,32
DEBITI PER SERVIZI C/TERZI	449.384,64
DEBITI V/ORGANI ISTITUZIONALI	12.237,99

I debiti verso fornitori racchiudono oltre i debiti che al 31/12/2017 non risultano ancora estinti, anche i debiti verso fornitori per fatture da ricevere per € 66.546,79 regolarmente pagate nel nuovo esercizio, nonché i debiti per cui la Camera ha assunto dei provvedimenti contabili di spesa di competenza dell'esercizio corrente ma che avranno la corrispondente uscita monetaria in esercizi successivi, (si ricordano i provvedimenti per contributi de minimis verso imprese esistenti, i contributi de minimis a favore delle start up, i contributi per la partecipazione a fiere e mostre e per l'organizzazione di iniziative promozionali.).

Il conto Debiti v/enti previdenziali e tributari contiene i debiti nei confronti dell'Erario e degli enti previdenziali ed assistenziali maturati al 31/12/2017 e regolarmente versati e da versare alle ordinarie scadenze dell'esercizio successivo.

3 – RISCONTI PASSIVI € 213.833,70

I risconti passivi rappresentano le quote di ricavi da sospendere nell'esercizio in chiusura e da rinviare al futuro. Nel Bilancio camerale al 31/12/2017 i Risconti passivi ammontano ad euro 213.833,70.

La voce è strettamente legata alla maggiorazione del diritto annuale di cui al Decreto del 22 maggio 2017, ed alla conseguente realizzazione dei progetti da finanziare con tale incremento.

Con Nota del Ministero dello Sviluppo Economico n. 0241848 del 22 Giugno 2017 veniva stabilito che al fine di rispettare il principio della competenza economica, il cui corollario principale è la correlazione costi-ricavi, in base alla quale i costi devono essere associati ai relativi ricavi da iscrivere nel medesimo esercizio dell'imputazione dei costi, venisse imputata in competenza economica dell'anno in corso la quota di ricavo correlata ai soli costi di competenza effettivamente sostenuti per le attività connesse alla realizzazione dei progetti finanziati con l'incremento del diritto annuale ex art 18 comma 10, della Legge 580/1993 e s.m.i.; la restante parte del provento risulta di competenza degli esercizi successivi e, quindi, va rinviata al 2018 mediante rilevazione di apposito risconto passivo.

Nel dettaglio si rinviano al 2018 le seguenti quote di ricavo netto:

Progetto PID € 124.570,65;

Progetto Destinazione Sardegna € 66.834,70;

Progetto Alternanza Scuola Lavoro € 22.428,35.

CONTI D'ORDINE

I conti d'ordine rilevano accadimenti gestionali che, pur non generando attività o passività alla data di chiusura del bilancio d'esercizio, possono produrre effetti sulla Situazione economica e patrimoniale degli esercizi futuri. L'articolo 22, comma 3, del "Regolamento" dispone che "ai fini dell'iscrizione nello stato patrimoniale degli elementi patrimoniali e della rappresentazione dei conti d'ordine si applicano i commi secondo e terzo dell'articolo 2424 e l'articolo 2424-bis del codice civile".

Rientrano in calce allo Stato patrimoniale della CCIAA di Nuoro i conti d'ordine appartenenti alla categoria degli impegni che comprendono i contratti e le obbligazioni ad esecuzione differita o aventi durata pluriennale, le gare bandite e non aggiudicate alla scadenza dell'esercizio, limitatamente agli importi non ancora assegnati o aggiudicati.

Si rileva al 31/12/2017 il conto Investimenti C/impegni per € 76.246,49: confluisce in tale somma la quota impegnata dalla Camera di Commercio per i lavori di messa in opera della bussola all'interno della sede camerale ed infine la parte restante impegnata per l'adeguamento dell'impianto elettrico.

VARIAZIONI INTERVENUTE NELLA CONSISTENZA DELLE VOCI DELL'ATTIVO E DEL PASSIVO RISPETTO ALL'ESERCIZIO PRECEDENTE

Le variazioni intervenute nell'attivo dello Stato Patrimoniale sono:

	2016	2017	Variazioni
Immobilizzazioni materiali	6.335.441,21	6.097.922,69	-237.448,52
Immobilizzazioni Immateriali	1.418,54	252,59	-1.165,95
Immobilizzazioni Finanziarie	2.126.729,56	2.099.915,62	-26.813,94
Crediti di funzionamento	2.616.376,46	1.910.906,36	-705.470,10
Disponibilità liquide	10.385.577,22	11.310.839,03	+925.261,81
Ratei e risconti attivi	2.683,94	6.562,37	+3.878,43
Conti d'ordine	198.016,49	76.246,49	-121.770,00
Totale	22.761.573,42	22.496.590,51	-264.982,91



Camera di Commercio
Nuoro

Le variazioni intervenute nel passivo dello Stato Patrimoniale sono:

Trattamento fine rapporto	862.627,80	850.620,55	-66.951,57
Debiti di funzionamento	5.552.677,89	5.352.460,70	-200.217,19
Fondo rischi e oneri	85.577,98	85.577,98	0
Ratei e risconti passivi	0	213.833,70	+213.833,70
Patrimonio Netto	14.967.343,26	14.923.975,73	-43.367,53
Controvalore	198.016,49	76.246,49	-121.770,00
TOTALE PASSIVO+NETTO	21.468.226,93	21.426.468,66	-41.758,27

CONTO ECONOMICO

COMPOSIZIONE DELLE PRINCIPALI VOCI

Il conto economico ai sensi dell'art. 21 del DPR 254/2005 dimostra la formazione del risultato economico dell'esercizio e la consistenza dei singoli elementi del reddito alla scadenza dell'esercizio. Ai fini dell'iscrizione nel conto economico dei proventi e degli oneri, si applica l'articolo 2425-bis del codice civile, in quanto compatibile.

E' formato dai valori della Gestione Corrente, della Gestione finanziaria e della Gestione straordinaria ed eventualmente dalle Rettifiche di valore dell'attività finanziaria.

GESTIONE CORRENTE: RISULTATO GESTIONE CORRENTE € 978.693,67

Si procede all'analisi dei contenuti delle poste più significative del conto economico:

A) PROVENTI CORRENTI: € 3.405.272,28

I proventi correnti, ovvero i ricavi che vengono prodotti attraverso lo svolgimento della gestione corrente e quindi ordinaria dell'ente, sono costituiti dalla voci Diritto Annuale, Diritti di Segreteria, Contributi trasferimenti ed altre entrate e Proventi Gestione servizi di cui riportiamo i risultati raggiunti nell'esercizio comparandoli con quelli ottenuti nel periodo amministrativo precedente:

	2016	2017
Diritto Annuale	2.641.348,36	2.449.716,57
Diritti di Segreteria	510.125,56	593.144,54
Contributi e Trasferimenti	308.014,25	126.133,12
Proventi Gestione e Servizi	210.916,31	236.278,05

1) Il diritto annuale è il tributo a carico delle imprese iscritte o annotate nel registro delle imprese, previsto dall'articolo 18, commi 3 e 4, della legge 29 dicembre 1993, n. 580, rappresenta il principale provento delle Camere di Commercio.

L'importo presente in Bilancio è dato dalla somma algebrica dei valori relativi ai seguenti conti:

	2016	2017	Differenza
Diritto Annuale	2.343.010,91	1.984.678,59	-358.332,32
Restituzione Diritto	-1.583,71	0	1.583,71
Sanzioni da Diritto A.	282.262,43	228.190,01	-54.072,42
Interessi da Diritto A.	17.658,73	7.423,80	-10.234,93
Diritto A. incremento 20% 2017		229.424,17	229.424,17

Il Ministro dello Sviluppo Economico con il Decreto del 22 maggio 2017 autorizza per gli anni 2017, 2018 e 2019 l'incremento della misura del diritto annuale fino ad un massimo del 20 per cento, ai sensi del comma 10 dell'articolo 18 della legge 29 dicembre 1993, n. 580 così come modificato dal decreto legislativo 25 novembre 2016, n. 219, per il finanziamento dei progetti indicati nelle deliberazioni dei Consigli delle camere coinvolte. Con Delibera n. 3 il Consiglio della Camera di commercio di Nuoro deliberava di approvare l'incremento del Diritto annuale per il triennio 2017/2019 in misura pari al 20% degli importi annui stabiliti dal decreto ministeriale e di destinare l'incremento ai Progetti: "PID Punto Impresa Digitale", "I Servizi di orientamento al lavoro e alle professioni", "Destinazione Sardegna".

2) I Diritti di Segreteria presentano un valore pari ad € 593.144,54, con un incremento di € 83.018,98 rispetto all'esercizio 2016. La quota più significativa è rappresentata dal Conto Registro Imprese per € 509.904,35.

3) La voce A3) del conto economico "Contributi, trasferimenti e altre entrate", comprende tutti i proventi di competenza dell'esercizio relativi ai contributi, alle erogazioni, ai trasferimenti ed alle altre entrate concessi al sistema camerale dagli enti e dalle istituzioni nazionali e comunitarie. Tali proventi devono essere rilevati per competenza e non per cassa nell'esercizio in cui è sorto con certezza il diritto a percepirli sulla base di norme legislative, e regolamentare atto amministrativo degli enti erogatori, portato a conoscenza delle camere di commercio. Nel caso specifico la voce Contributi e trasferimenti inglobano le somme derivanti dal rimborso della Regione Sardegna per le attività delegate ovvero per il regolare funzionamento della CPA, infatti le Camere di Commercio assicurano l'ottimale espletamento dei compiti di cui alla L.R. n.32/2016 conseguenti alla soppressione delle Commissioni Provinciali per l'Artigianato, mediante



proprio personale nel rispetto della autonomia organizzativa di ciascun Ente, per le materie attinenti le funzioni amministrative dell'artigianato così come previste dal T.U. dell'artigianato. Per gli adempimenti richiesti a seguito del trasferimento delle funzioni di cui alla L.R. n. 32/2016 e previsti dalla convenzione Prot 5751 del 16 Giugno 2017, l'Assessorato riconosce alla Camera di Commercio di Nuoro un rimborso forfettario annuo convenzionalmente fissato in € 68.430,00. Appartengo alla voce A3 anche i Rimborsi e recuperi diversi ed i fitti attivi.

Rimborsi da Regione per attività delegate	68.430,00
Rimborsi e recuperi diversi	54.103,12
Fitti attivi	3.600
TOTALE	126.133,12

4) La voce Proventi Gestione Servizi è costituita dai ricavi derivanti dallo svolgimento dell'attività prettamente commerciale da parte della Camera di Commercio iniziata nel corso dell'esercizio 2012.

La gestione commerciale dell'ente che si affianca alla gestione prettamente istituzionale include le attività di controllo vini, di mediazione e conciliazione, quelle relative alla metrologia legale e da ultimo quelle inerenti l'utilizzazione delle macchine del Fab Lab portato ad ultimazione nel corso dell'esercizio.

Dal prospetto che segue si evince un incremento globale di € 25.361,74 rispetto all'esercizio 2016 che conferma l'importanza dello svolgimento di tali attività e la prestazione di tali servizi da parte dell'ente camerale:

Ricavi Commerciali per Verifiche Metriche	11.767,04	14.536,29	+2.769,25
Ricavi Commerciali Arbitrato e Conciliazione	5.209,40	799,35	- 4.410,05
Ricavi Commerciali Controllo Vini	193.939,87	214.774,98	+20.835,11
Ricavi Gestione Fab Lab		6.167,43	+6.167,43
TOTALE	210.916,31	236.278,05	+25.361,74

B) ONERI CORRENTI: € 4.383.965,95

Gli oneri correnti rappresentano i costi che l'Ente ha sostenuto per lo svolgimento della propria gestione ordinaria e sono rappresentati dalle voci B6), B7), B8) e B9), ovvero dai costi relativi al Personale, al Funzionamento, agli Interventi Economici ed agli Ammortamenti ed Accantonamenti. La Voce presenta in linea con gli esercizi immediatamente precedenti a quello di riferimento un decremento aderente ad un'ottica di razionalizzazione dei costi stessi conseguente alla normativa che decreta la riduzione del diritto annuale.

I costi relativi al Personale diminuiscono in seguito al fatto che nel corso dell'esercizio corrente una unità lavorativa risulta collocata a riposo per anzianità di servizio.

Anche gli oneri di funzionamento ovvero i costi sostenuti per la Prestazione di servizi, gli Oneri diversi di gestione, le Quote Associative ed i costi relativi agli Organi Istituzionali diminuiscono in linea con gli esercizi precedenti.

Gli Interventi Economici diminuiscono anche in considerazione del fatto che gran parte dei costi previsti per la realizzazione dei progetti a valere sulla maggiorazione del diritto annuale per l'anno 2017 meglio descritta nella parte iniziale di codesta Nota Integrativa, verranno sostenuti nel corso dell'esercizio 2018, ragion per cui anche i ricavi ad essi correlati sono stati rinviati all'esercizio futuro.

Descrizione	2016	2017	2018
PERSONALE	1.009.355,84	983.760,66	-25.595,18
FUNZIONAMENTO	1.142.031,20	1.094.390,14	-47.641,06
INTERVENTI ECONOMICI	1.365.349,76	1.056.155,48	-309.194,28
AMMORT. E ACCANTON.	1.209.071,84	1.249.659,67	+40.587,83
TOTALE	4.725.806,64	4.383.965,95	-341.840,69

1) Gli oneri relativi al personale sono rappresentativi dell'intera spesa per il personale dipendente ivi compresi il costo delle ferie non godute e gli accantonamenti previsti dalla legge.

Per il personale è stato sostenuto un costo complessivo di € 983.760,66. Tale costo si scandisce nelle voci seguenti:

- ❖ retribuzione ordinaria € 444.821,00
- ❖ retribuzione straordinaria € 2.985,91
- ❖ indennità varie € 191.031,54
- ❖ retribuzione di posizione dirigenti € 42.075,00
- ❖ oneri sociali € 187.993,00
- ❖ accantonamento tfr € 38.177,48
- ❖ altri costi € 76.676,73

Tra la voce Altri Costi prevalgono i 72.000 euro destinati nell'esercizio di riferimento alle Borse di Studio.

2) Gli oneri di funzionamento sono riferiti alle spese correnti che annualmente vengono sostenute per svolgere l'attività istituzionale e garantire il funzionamento dell'ente. Nel corso del 2017 hanno subito un decremento di € 47.641,06. Tra tale classe di costi si rammentano gli oneri sostenuti sui risparmi sui consumi intermedi ai sensi del D.L. 6 luglio 2012, n.95.

La macrovoce racchiude gli oneri per le Prestazioni di servizi per un ammontare di € 665.355,80 gli Oneri diversi di gestione per un totale di € 264.421,29 le Quote associative per € 97.760,47, ed infine gli oneri per gli Organi Istituzionali corrispondenti ad € 66.852,58.

- Si specificano i più rilevanti oneri per Prestazione di servizi:

Oneri telefonici	€	5.851,65
Oneri consumo acqua ed energia elettrica	€	28.424,32
Oneri per le pulizie dei locali	€	55.322,86
Oneri per servizi di vigilanza	€	72.016,59
Oneri per manutenzione ordinaria	€	17.926,68
Oneri per servizi in outsourcing	€	36.849,37
Lavoro interinale	€	100.724,87

Tra le Prestazioni di servizi risultano iscritti i costi sostenuti per lo svolgimento dell'attività commerciale da parte dell'Ente, che possiamo così riassumere:

Oneri di arbitrato e conciliazione	€	2.984,42
Oneri servizio ispettivo vini	€	137.169,53
Oneri per attività Ufficio metrico	€	352,08
Oneri di funzionamento e gestione Fab Lab	€	5.387,72

- Gli Oneri diversi di gestione racchiudono tra gli altri i costi sostenuti per l'acquisto di libri e quotidiani, per gli abbonamenti a riviste, per la cancelleria ed il materiale di consumo, nonché l'Irap, l'Ires e l'Imu di competenza 2017

- Per quel che concerne le Quote associative sono comprese in tale voce la Partecipazione al Fondo Perequativo per € 48.162,28, le diverse quote associative annuali della Camera per € 1.710,46 diminuite in maniera consistente a partire dall'esercizio 2016 a seguito della diminuzione dell'importo della quota da destinare ad Infocamere, il contributo Ordinario ad Unioncamere, (€ 47.887,73). Nell'esercizio 2017 non è stato contabilizzato il contributo ad Unioncamere Regionale, per decisione della stessa Unione.

L'importo dei diversi contributi a favore dell'Unioncamere Nazionale viene stabilito in base all'ammontare del diritto annuale riscosso, i diritti di segreteria, al netto delle spese di riscossione tramite F24 e del fondo svalutazione crediti. All'importo così ottenuto si applica una aliquota fissa stabilita da Unioncamere. Nel 2017 si può rilevare una leggera diminuzione rispetto agli esercizi precedenti derivante principalmente dalla diminuzione del diritto annuale.

- Gli oneri per gli Organi Istituzionali consistono nelle somme corrisposte a vario titolo ai membri di Giunta e Consiglio, al Presidente della Camera di commercio ed ai membri del Collegio dei Revisori, nonché ai componenti il Nucleo di Valutazione e delle varie Commissioni Camerali. L'ammontare dell'onere presente in consuntivo ammonta a € 66.852,58.

Si sottolinea una netta diminuzione delle spese per il Consiglio, la Giunta ed il Presidente che ammontano ad € 13.773,70 mentre nel 2016 ammontavano ad € 115.826,55; tale decremento deriva dall'applicazione dell'art. 4 bis, comma 2 bis della Legge 580/93 modificata dal Decreto Legislativo 219 del 25 novembre 2016 che stabilisce che per le camere di commercio, le loro unioni regionali, nonché per le loro aziende speciali, tutti gli incarichi degli organi diversi dai collegi dei revisori sono svolti a titolo gratuito. Con decreto del Ministro dello sviluppo economico, di concerto con il Ministro dell'economia e delle finanze, sono stabilite le indennità spettanti ai componenti dei collegi dei revisori dei conti delle camere di commercio, delle loro aziende speciali e delle unioni regionali, i criteri di rimborso delle spese sostenute per lo svolgimento dell'incarico per i componenti di tutti gli organi.

Le spese effettive sostenute per gli organi nel corso del 2017 risultano suddivise come da prospetto seguente:

	2016	2017
Consiglio	17.550,00	7.956,00
Giunta	78.927,60	927,00
Presidente	19.348,95	4.890,70
Revisori	35.549,54	33.064,78
Totale	151.376,09	46.838,48

La differenza nell'importo totale della macrovoce è data dagli importi relativi ai costi di competenza relativi alle commissioni ed al Nucleo di valutazione che ammontano ad € 5.138,64 ed alle Spese per organi da riversare allo Stato Art. 6 DL 78/2010 pari ad € 6.715,46.

3) Gli interventi economici sono le attività, i progetti, e le iniziative che hanno lo scopo di promuovere il sistema delle imprese e lo sviluppo dell'economia e del territorio, in coerenza con l'art. 2, comma 1, della legge 29 dicembre 1993, n. 580, in forza del quale le Camere di Commercio "svolgono, nell'ambito della circoscrizione territoriale di appartenenza, funzioni di supporto e di promozione degli interessi generali delle imprese".

Nella voce sono ricompresi i conti: Interventi economici, Contributi all'azienda speciale ed i Progetti a valere sulla maggiorazione del diritto annuale.

- Interventi Economici € 738.519,98
- Contributi all'azienda speciale € 277.898,02
- Progetti a valere sulla Magg. Diritto Annuale € 39.737,58



Rappresentano gli oneri più rilevanti per la Camera perché attraverso il sostenimento di tali costi l'ente pone in atto gli interventi per raggiungere le proprie finalità istituzionali e sostenere di conseguenza il territorio ed il sistema delle imprese che ne fanno parte.

Gli interventi economici sostenuti dalla Camera di commercio di Nuoro sono indirizzati al perseguimento degli obiettivi che erano stati meglio descritti nella Relazione Previsionale e programmatica 2017.

Possiamo in questa sede rammentare i contributi de minimis per le imprese esistenti, i contributi de minimis per le start up, per arrivare ai contributi alle imprese per la partecipazione a fiere e mostre e per l'organizzazione di iniziative promozionali.

Si aggiungono come negli esercizi precedenti i contributi fondamentali per l'azienda speciale Aspen per l'organizzazione delle sempre più significative iniziative "Autunno in Barbagia" e "Primavere 2017".

4) La voce B9) Ammortamenti e accantonamenti è costituita così come segue:

AMM. IMMOBILIZZAZIONI IMMATERIALI	1.165,95
AMM. IMMOBILIZZAZIONI MATERIALI	371.143,60
ACCANT. F. DO SVALUTAZIONE CREDITI	877.350,12
TOTALE	1.249.660,67

La tabella sopra riportata evidenzia le quote di ammortamento annuali dei beni che prestano la loro utilità per più esercizi, calcolate utilizzando i coefficienti di ammortamento contenuti nella tabella allegata al D. M. 31 dicembre 1988 (pubblicato nella G. U. n. 27 del 2 febbraio 1989, supplemento ordinario), Gruppo XXII, altre attività, tenendo conto della durata economico-tecnica dei cespiti, sulla base del criterio della residua possibilità di utilizzo.

L'accantonamento al Fondo svalutazione crediti da diritto annuale così come previsto al punto 1.4) del documento 3 (allegato alla circolare Ministeriale n. 3622/09 citata nelle premesse) approvato dalla commissione ex art. 74 del D.P.R. 2 novembre 2005 n. 254, fa riferimento ai crediti da diritto annuale di competenza dell'esercizio 2017.



GESTIONE FINANZIARIA: RISULTATO GESTIONE FINANZIARIA € 747.899,36

INTERESSI SU PRESTITI AL PERSONALE	4.523,79
ALTRI INTERESSI ATTIVI	79.134,69
PROVENTI MOBILIARI	673.600,00
TOTALE	747.899,36

La gestione finanziaria della Camera di Commercio fa riferimento ai proventi ed alle spese di natura finanziaria effettuate dall'ente.

Nel Bilancio di esercizio al 31/12/2017 si rilevano in seno a tale gestione gli interessi attivi e gli oneri che sono maturati sul conto corrente di tesoreria e sull'operazione in conto Titoli effettuata presso l'istituto Banco di Sardegna.

Sono racchiusi nei proventi della gestione finanziaria anche gli interessi attivi derivanti dalle anticipazioni sul TFR effettuate nei confronti del personale dipendente, ed inoltre i Proventi Mobiliari rappresentati dai dividendi percepiti dalla società partecipata Geasar che per l'esercizio 2017 ammontano ad € 673.600,00.

**GESTIONE STRAORDINARIA: RISULTATO GESTIONE STRAORDINARIA
€ 186.248,78**

D)12 PROVENTI STRAORDINARI	252.193,80
D)13 ONERI STRAORDINARI	65.945,02
TOTALE (D12-D13)	186.248,78

Tra i Proventi Straordinari rientrano le sopravvenienze attive relative al Diritto Annuale, sanzioni ed interessi su anni precedenti a quello oggetto di tale Nota Integrativa.

Si aggiungono le sopravvenienze attive rilevate a seguito dello stralcio di un debito di € 85.827,08 nei confronti dell'Aspen Azienda Speciale della Camera di commercio di Nuoro contabilizzato nell'anno 2010 ma di fatto non dovuto.

Tra gli oneri straordinari di competenza 2017 rientrano le sopravvenienze passive relative al Diritto Annuale, sanzioni ed interessi su anni precedenti a quello oggetto di tale Nota Integrativa e quelle contabilizzate in seguito all'emissione dei ruoli DA 2014 e 2015.

Rientrano tra gli Oneri Straordinari anche le Minusvalenze da Alienazioni di € 10.939,16 contabilizzate in seguito alla cessione delle quote della società partecipata ISNART.

ANALISI FINALE

La Camera di Commercio I.A.A. di Nuoro ha conseguito, nell'anno 2017, un risultato di esercizio negativo, ovvero una perdita pari ad € 43.367,53

DATI CONSUNTIVI

Il risultato economico è pertanto negativo per € 43.367,53 e decrementa il Patrimonio Netto della CCIAA come segue:

	2016	2017
Patrimonio netto iniziale	15.736.224,82	14.967.343,26
Avanzo/Disavanzo Esercizio	-768.881,56	-43.367,53
Patrimonio Netto Finale	14.967.343,26	14.923.975,73

PARTECIPAZIONI AZIONARIE - DATI AL 31.12.2017

Partecipazione	Quota	Valore	Valore	Valore	Valore	Valore	Valore	Valore	Valore
Partecipazione in [Società]	40%	10.200,00	2.945,00	1.178,00					
TOTALE									

PATTO TERRITORIALE IN LIQUIDAZIONE									
TOTALE									

INFOCAMERE: Le azioni sono custodite a titolo gratuito, presso la cassa della Società

ANALISI DELL'IMMOBILIZZAZIONE DELLA CAMERA DI COMMERCIO A NUORO AL 31/12/2017						
DESCRIZIONE	VALORE INIZIALE	ACQUISIZIONI	QUOTA AMM.TO	VALORE FINALE	F.DO AMM.TO	
A) MATERIALI E IMMATERIALI						
IMMOBILI	5.537.251,75	57.235,17	271.728,54	5.322.758,38		3.763.477,67
ATTREZZ. INFORMATICHE	23.235,80	4.525,90	4.476,34	23.285,36		91.474,83
ATTREZZ. NON INFORMATICHE	366.252,53	71.934,01	72.815,05	365.371,49		324.025,85
ARREDI E MOBILI	43.447,45	-	22.123,67	21.323,78		251.357,93
OPERE D'ARTE	357.052,48			357.052,48		
BIBLIOTECA	8.201,20	€ -	€ -	8.201,20		
SOFTWARE	1.418,54	-	1.165,95	252,59		
TOTALE IMMOBILIZZAZIONI MATERIALI E IMMATERIALI	6.336.859,75	133.695,08	372.309,55	6.098.245,28		4.430.336,28
B) FINANZIARIE						
PARTECIPAZIONE QUOTE	1.688.232,05			1.665.418,11		
CONFERIMENTI DI CAPITALE	44.939,41			44.939,41		
PRESTITI ED ANTICIPAZIONI	393.558,10			389.558,10		
TOTALE IMMOB. FINANZIARIE	2.126.729,56			2.099.915,62		
TOTALE IMMOBILIZZAZIONI	8.463.589,31			8.198.160,90		



Camera di Commercio
Nuoro



C.C.I.A.A. NUORO
RELAZIONE SULLA GESTIONE E SUI RISULTATI
BILANCIO D'ESERCIZIO 2017

La presente relazione viene redatta ai sensi dell'art. 24 del D.P.R. 254/05, ed ai sensi del Decreto 27 marzo 2013. Ai sensi della normativa vigente il Bilancio di esercizio della Camera di commercio di Nuoro è composto da:

- ❖ Conto Economico ai sensi dell'art. 21 del DPR 254/2005 redatto secondo lo schema dell'allegato C) al DPR medesimo;
- ❖ Stato Patrimoniale ai sensi dell'art. 22 redatto secondo lo schema allegato D) al DPR 254/2005;
- ❖ Nota Integrativa;
- ❖ Conto Economico riclassificato e redatto secondo lo schema allegato 1) al Decreto 27 Marzo 2013;
- ❖ Conto Consuntivo in termini di cassa di cui all'art. 9, commi 1 e 2 del decreto 27 Marzo 2013;
- ❖ Il Rapporto sui Risultati;
- ❖ I Prospetti Siope;
- ❖ Il Rendiconto Finanziario;
- ❖ La Relazione della Giunta sulla gestione e sui risultati.

La relazione è articolata in tre sezioni:

- Una sezione introduttiva che illustra il contesto economico-istituzionale entro il quale l'ente ha effettivamente operato nel corso del 2017;
- Una seconda sezione, nella quale si esplicitano i risultati conseguiti rispetto agli obiettivi e ai programmi prefissati nella Relazione Previsionale e Programmatica;
- Una terza sezione, in cui si riportano gli elementi contenuti nel PIRA ed i valori a consuntivo degli indicatori definiti nello stesso Piano degli indicatori e dei risultati attesi di bilancio.

Scenario economico internazionale e locale

Nel primo trimestre del 2017 si sono avuti segnali di ripresa economica che potrebbero gradualmente consolidarsi e continuare per l'anno successivo, secondo gli studi del Fondo Monetario Internazionale (Fmi).

La crescita dell'area dell'euro si consolida. Nel secondo trimestre 2017 la crescita del Pil ha accelerato (+0,6% rispetto al +0,5% del primo trimestre).

Gli indicatori coincidenti e anticipatori mantengono un orientamento positivo, il Pil è previsto crescere allo stesso ritmo nel terzo e quarto trimestre 2017 (+0,6%), per poi decelerare leggermente nel primo trimestre 2018 (+0,5%).

L'espansione sarebbe trainata dalla domanda interna e in particolare dagli investimenti, supportati dal miglioramento delle condizioni del mercato del credito e spinti dal rafforzamento della fase ciclica.

I consumi privati sono attesi aumentare ad un tasso di crescita costante (+0,4% per tutti e tre i trimestri dell'orizzonte di previsione), sostenuti dalle condizioni favorevoli del mercato del lavoro e dall'aumento delle retribuzioni.

Le prospettive positive per l'economia mondiale dovrebbero sostenere la domanda estera, mentre il recente apprezzamento dell'euro potrebbe rappresentare un ostacolo alla crescita delle esportazioni. Nell'orizzonte di previsione, l'inflazione di fondo è prevista in lieve aumento.

Nel quarto trimestre 2017 e nel secondo trimestre 2018 l'inflazione nell'area dell'euro si attesterà all'1,4% mentre nel primo trimestre l'aumento sarà più debole (+1,2%) condizionato dall'intensità degli aumenti dei beni alimentari ed energetici verificatisi lo scorso anno. L'aumento di liquidità sui mercati finanziari potrebbe favorire comportamenti a rischio da parte degli operatori aumentando la volatilità e l'incertezza¹.

Per quel che riguarda le prospettive per l'economia italiana il tasso di crescita è in accelerazione rispetto a quello registrato nel 2016, il miglioramento del Pil è atteso proseguire su ritmi analoghi anche nel 2018 (+1,4%). In entrambi gli anni la domanda interna al netto delle scorte contribuirebbe

¹ Dati Istat Euro-zone economic out look Settembre 2017

positivamente alla crescita del Pil per 1,5 punti percentuali; l'apporto della domanda estera netta sarebbe marginalmente negativo (-0,1 punti percentuali in entrambi gli anni) e la variazione delle scorte lievemente positiva nel 2017 (+0,1 punti percentuali) e nulla nell'anno successivo.

L'aumento della spesa delle famiglie in termini reali è stimato in leggero rallentamento rispetto agli anni precedenti, con un incremento dell'1,4% nel 2017 e dell'1,3% nel 2018. La crescita dei consumi continuerebbe ad essere supportata dai miglioramenti del mercato del lavoro e del reddito disponibile, solo parzialmente limitati dal contenuto rialzo dei prezzi al consumo.

L'attività di investimento è attesa in ripresa, beneficiando sia del miglioramento delle aspettative sull'andamento dell'economia sia degli effetti positivi sul mercato del credito derivanti dal proseguimento della politica monetaria espansiva della Banca centrale europea. Gli investimenti fissi lordi sono previsti crescere del 3,0% nel 2017 e del 3,3% nel 2018.

Il proseguimento della dinamica positiva del mercato del lavoro determinerebbe un aumento dell'occupazione sia nell'anno corrente (+1,2% in termini di unità di lavoro) sia nel 2018 (+1,1%) contribuendo ad una progressiva diminuzione del tasso di disoccupazione (rispettivamente 11,2% e 10,9% nei due anni).

Le prospettive di crescita riportate nell'attuale quadro previsivo potrebbero ulteriormente rafforzarsi qualora il processo di accumulazione del capitale prosegua ad un ritmo più elevato, sostenuto da un ulteriore e più diffuso miglioramento delle aspettative delle imprese sull'evoluzione della produzione. I rischi al ribasso sono costituiti da una più moderata evoluzione del commercio internazionale e dall'eventuale ripresa dei tassi di interesse².

La ripresa economica in Sardegna si sta consolidando, per l'anno in corso i dati sull'andamento del Pil sono positivi e così pure le previsioni per il 2018, anche grazie al traino dell'economia nazionale che ha finalmente iniziato a crescere in modo stabile.

Un importante traino alla crescita dell'economia sta arrivando dal turismo. Dopo la forte crescita registrata nel 2015 (+ 9% degli arrivi) e nel 2016 (+ 10%) anche nel 2017 si conferma un forte incremento dei flussi turistici. Nel turismo il 2017 si avvia, relativamente ai primi sei mesi dell'anno, con un incremento del 10,2% degli arrivi, secondo i dati campionari (2.030 strutture ricettive pari al 65% del totale) diffusi dall'Assessorato del Turismo. Gli arrivi di italiani restano prevalenti (52,4%), ma la maggior crescita è degli arrivi di stranieri (+14,5% rispetto al +6,6% di italiani). La reale incidenza economica del turismo va valutata anche alla luce del fenomeno del sommerso (soggiorni in case di proprietà o di amici e

² Dati Istat Prospettive per l'economia italiana Novembre 2017

parenti), stimabile attraverso l'indagine Istat "Viaggi e vacanze in Italia e all'estero": secondo tale fonte e le relative elaborazioni riportate dal Crenos (Economia della Sardegna, 2017) il sommerso, pur in diminuzione in tutta Italia, riguarda ancora il 41% delle presenze complessive in Sardegna (18% il dato italiano).

Questi flussi comunque rafforzano la ripresa dei consumi e della domanda interna ma aiutano anche a rilanciare le esportazioni attraverso la diffusione della conoscenza dei prodotti tipici locali.

Segnali positivi sulla ripresa dell'economia della Sardegna arrivano anche dall'andamento delle esportazioni, in particolare per quanto riguarda i prodotti dell'agroindustria. L'Osservatorio di Confartigianato Imprese Sardegna segnala una crescita dell'export delle micro e piccole imprese di +13,7% nei primi 6 mesi del 2017. Secondo gli ultimi dati Istat il primo semestre del 2017, si è concluso con una performance record per le esportazioni della Sardegna nel confronto con le altre regioni, rispetto allo stesso periodo dell'anno precedente: +47,5%. Si tratta di un dato incoraggiante dopo il sensibile calo registrato nell'anno precedente.

La Regione ha investito molto sui programmi per favorire la competitività delle aziende sarde all'estero, incentivando la creazione di reti di imprese nelle filiere agroalimentari e favorendo la formazione degli export manager.

Per quel che riguarda l'occupazione segnali positivi giungono per la congiuntura 2017: nel primo semestre dell'anno, secondo i dati INPS (Osservatorio sul precariato), le assunzioni sono cresciute in Sardegna del 21,6% rispetto al primo semestre dell'anno precedente: un incremento superiore a quello nazionale (19,4%), che comprende un dato lievemente positivo anche per le assunzioni a tempo indeterminato (+2,0%), le quali risultano invece in calo a livello nazionale (-3,8%). Si tratta di un dato che va letto insieme a quello sulle cessazioni dal lavoro: anch'esse sono cresciute, e più del dato nazionale (18,1% in Sardegna, 15,5% in Italia), ma meno delle assunzioni, e le cessazioni di rapporti a tempo indeterminato sono diminuite (-3,9%) mentre sono leggermente cresciute in Italia (-0,2%). Sempre in ambito congiunturale le stime Istat, pubblicate nel settembre 2017, rilevano per il secondo trimestre 2017 un incremento dell'1,52% degli occupati in Sardegna sul corrispondente trimestre 2016 (+6.000 occupati), mentre la disoccupazione è scesa dal 16,62% al 15,10%, in corrispondenza di una lieve diminuzione della Forza Lavoro (-0,74%).

I segnali di ripresa sono ormai presenti in tanti settori ma non riescono ancora a dare una piena risposta ai tanti bisogni che provengono dalla società fortemente provata da tanti anni di dura crisi. I disoccupati, soprattutto tra i giovani, sono ancora troppi e ugualmente tante sono le famiglie in condizione di povertà, anche se le politiche di attuazione del Reddito di inclusione sociale (Reis) stanno iniziando a dare i primi frutti. E' necessario quindi che la Pubblica amministrazione faccia

ogni sforzo per razionalizzare la spesa dei soldi pubblici, eliminando gli sprechi e garantendo l'efficacia e la tempestività degli interventi³.

In questo scenario si colloca la Camera di Commercio di Nuoro che agisce per raggiungere gli obiettivi prefissati attraverso un irrigidimento delle risorse per rispondere alle misure restrittive imposte dal governo centrale cercando comunque di garantire un adeguato livello delle attività a sostegno del sistema produttivo locale. Queste misure impongono l'utilizzo dell'avanzo patrimonializzato.

Le linee d'azione su cui si muove l'Ente accompagnano un percorso coerente rispetto agli esercizi precedenti, perseguendo:

- Una continua ricerca della **riduzione dei costi di struttura**, facendo leva nei limiti imposti dalle normative su un sistema di reclutamento flessibile, che rende efficiente la dotazione organica a disposizione;
- Il monitoraggio dei costi di funzionamento, che consenta di raggiungere **maggior efficienza organizzativa**;
- L'**aumento della voce contributi e trasferimenti**, tramite il reperimento di fonti per lo svolgimento di nuove attività anche in ambito comunitario capaci di dare una spinta di crescita al sistema delle imprese operanti nel territorio.

Un ruolo di primo piano nella destinazione delle risorse a disposizione della Camera di Commercio è rappresentato da strutturati e integrati programmi di promozione del sistema economico; allo stesso modo, gli avanzi patrimonializzati relativi agli anni precedenti sono utilizzati nelle operazioni di cofinanziamento a progetti europei.

Risultati conseguiti

Alla Giunta in carica è spettato anche per l'esercizio 2017 il compito di sostenere le imprese del territorio camerale avendo riguardo di rappresentare costantemente e con forza gli interessi e le priorità del sistema economico di riferimento e la sua identità economica ed anche culturale. La gestione oculata e parsimoniosa che ha contraddistinto le precedenti amministrazioni di certo favorisce questo lavoro, tale eredità ha rappresentato sicuramente un buon punto di partenza.

³ Documento di economia e finanza regionale 2018 Regione Sardegna
CCIAA di Nuoro - Bilancio di esercizio 2017

I dati esposti nella gestione corrente del Conto Economico mettono in evidenza una scelta di gestione dell'Ente orientata al conseguimento degli obiettivi e ai programmi prefissati come di seguito si dettagliano.

-Perseguire un adeguato livello di efficienza gestionale, coerentemente con il processo di riqualificazione del personale e di razionalizzazione dei costi, avviato nell'ultimo triennio, con l'introduzione di meccanismi di flessibilità del lavoro ed efficienza della struttura organizzativa dell'Ente, che hanno consentito anche nel corso del 2017 di garantire un ragguardevole indice di produttività.

-Promozione del territorio e delle economie locali al fine di accrescerne la competitività; l'entità dei fondi da destinare alla promozione e al sostegno delle imprese, sia per il finanziamento di iniziative proprie della Camera di Commercio, sia per la realizzazione degli interventi di promozione e marketing territoriale portati a compimento dalla azienda speciale sulla base del piano d'azione predisposto secondo gli indirizzi elaborati dalla Giunta Camerale, ammonta a € 1.056.155,48. La Voce Interventi economici è composta dai seguenti conti di costo;

Interventi economici	€ 738.519,88
Contributi all'azienda speciale	€ 277.898,02
Progetti a Valere sulla Maggiorazione del Diritto Annuale	€ 39.737,58

Gli interventi economici della Camera di Commercio di Nuoro mirano a sostenere ed incentivare il sistema imprenditoriale locale anche attraverso l'erogazione di contributi de minimis per le imprese esistenti, quelli a favore delle start up, i contributi per la partecipazione a fiere e mostre e quelli finalizzati all'organizzazione di iniziative promozionali. Rappresentano gli oneri più rilevanti per la Camera perché attraverso il sostenimento di tali costi l'ente pone in atto gli interventi per raggiungere le proprie finalità istituzionali e sostenere di conseguenza il territorio ed il sistema delle imprese che ne fanno parte.

Si aggiungono come negli esercizi precedenti i contributi fondamentali per l'azienda speciale Aspen per l'organizzazione delle sempre più significative iniziative "Autunno in Barbagia" e "Primavera nel Marghine Ogliastra e Baronia".

Nell'esercizio in esame si aggiungono i Progetti a valere sulla maggiorazione del diritto annuale a seguito del Decreto del 22 maggio 2017 del Ministro dello Sviluppo Economico che autorizza per gli anni 2017, 2018 e 2019 l'incremento della misura del diritto annuale fino ad un massimo del 20 per cento, ai sensi del comma 10 dell'articolo 18 della legge 29 dicembre 1993, n. 580 così come

modificato dal decreto legislativo 25 novembre 2016, n. 219, per il finanziamento dei progetti indicati nelle deliberazioni dei Consigli delle camere coinvolte. Con Delibera n. 3 il Consiglio della Camera di commercio di Nuoro deliberava di approvare l'incremento del Diritto annuale per il triennio 2017/2019 in misura pari al 20% degli importi annui stabiliti dal decreto ministeriale e di destinare l'incremento ai Progetti: "PID Punto Impresa Digitale", "I Servizi di orientamento al lavoro e alle professioni", "Destinazione Sardegna".

Nel corso del 2017, tenuto conto che la data di entrata in vigore del decreto è stata il 22 maggio 2017, le attività finanziate ed i costi effettivamente sostenuti dalla Camera di Commercio di Nuoro per tali progetti ammontano ad € 39.737,58, e su indicazione dello stesso Ministero la restante quota dovrà essere sostenuta nel corso dell'esercizio successivo.

Analisi dei Proventi

I proventi da gestione corrente, finanziaria e straordinaria ammontano a € 4.414.724,56 (di cui € 3.405.272,28 di parte corrente, € 757.258,48 di parte finanziaria ed € 252.193,80 di parte straordinaria), mentre gli oneri ammontano a € 4.459.270,09 (di cui € 4.383.965,95 da gestione corrente, € 9.359,12 da gestione finanziaria ed € 65.945,02 di parte straordinaria). Pertanto il disavanzo dell'esercizio 2017 ammonta ad € 43.367,53.

Con riferimento alle principali voci del **Conto Economico**, si esprimono le seguenti considerazioni, dando atto che è stata applicata la circolare n. 3622/09 del Ministero dello Sviluppo Economico che ha portato a conoscenza di tutti gli organismi interessati e, in particolar modo delle Camere di Commercio, della istituzione, con decreto ministeriale del 6 giugno 2006, della commissione ex art. 74 del D.P.R. 2 novembre 2005 n. 254, che ha elaborato i nuovi principi contabili ai quali uniformarsi, in particolare per la gestione del diritto annuale.

Tale commissione, disposta al fine di agevolare la formazione di indirizzi univoci di interpretazione onde rendere uniformi i criteri di redazione dei bilanci delle camere di commercio e delle loro Aziende Speciali, ha approvato, nell'ultima seduta, quattro documenti fondamentali relativi del cui contenuto si dà ampia spiegazione nella nota integrativa.

Ciò premesso si procede ad esaminare i proventi.

I proventi da diritto annuale per i quali, giusta la disposizione contenuta nel documento 3 punto 1 (allegato alla circolare Ministeriale n. 3622/09 citata nelle premesse) approvato dalla commissione ex art. 74 del D.P.R. 2 novembre 2005 n. 254 istituita con decreto ministeriale del 6 giugno 2006 e, le considerazioni più volte rappresentate sulle cancellazioni ex DPR 247/04, si registrano i seguenti dati:

- € 1.984.678,59 diritto annuale;
- € 228.190,01 sanzioni da diritto annuale;
- € 7.423,80 interessi da diritto annuale;
- € 229.424,17 diritto annuale incremento 20% anno 2017.

Vengono rinviate al 2018 mediante rilevazione di apposito risconto passivo le seguenti quote di ricavo netto da diritto annuale incremento 20% anno 2017;

- Progetto PID € 124.570,65;
- Progetto Destinazione Sardegna € 66.834,70;
- Progetto Alternanza Scuola Lavoro € 22.428,35.

I proventi da diritti di segreteria ammontano a € 593.144,54 con un incremento rispetto al 2016 di € 83.018,98 . La quota più significativa è rappresentata dal Conto Registro Imprese per € 509.904,35.

I proventi da Contributi Trasferimenti ed altre entrate ammontano ad € 126.133,12; La voce comprende tutti i proventi di competenza dell'esercizio relativi ai contributi, alle erogazioni, ai trasferimenti ed alle altre entrate concessi al sistema camerale dagli enti e dalle istituzioni nazionali e comunitarie.

Tali proventi devono essere rilevati per competenza e non per cassa nell'esercizio in cui è sorto con certezza il diritto a percepirli sulla base di norme legislative, e regolamentare atto amministrativo degli enti erogatori, portato a conoscenza delle camere di commercio.

Nel caso specifico la voce Contributi e trasferimenti ingloba le somme derivanti dal rimborso della Regione Sardegna per le attività delegate ovvero per il regolare funzionamento della CPA, infatti le Camere di Commercio assicurano l'ottimale espletamento dei compiti di cui alla L.R. n.32/2016 conseguenti alla soppressione delle Commissioni Provinciali per l'Artigianato, mediante proprio

personale nel rispetto della autonomia organizzativa di ciascun Ente, per le materie attinenti le funzioni amministrative dell'artigianato così come previste dal T.U. dell'artigianato.

Per gli adempimenti richiesti a seguito del trasferimento delle funzioni di cui alla L.R. n. 32/2016 e previsti dalla convenzione Prot 5751 del 16 Giugno 2017, l'Assessorato riconosce alla Camera di Commercio di Nuoro un rimborso forfettario annuo convenzionalmente fissato in € 68.430,00. Appartengo alla voce in esame anche i Rimborsi e recuperi diversi ed i fitti attivi.

I Proventi Gestione Servizi raccolgono i ricavi derivanti dall'attività prettamente commerciale, ovvero l'attività svolta dall'ufficio metrico, l'attività di ispezione vini, la mediazione e conciliazione, e da ultimo le attività connesse all'utilizzo da parte delle imprese, dei professionisti e delle scuole, dei macchinari altamente tecnologici del Fab Lab portato ad ultimazione nel corso dell'anno. I ricavi ammontano ad € 236.278,05; si rileva un aumento di € 25.361,74 rispetto all'esercizio precedente che conferma l'importanza dello svolgimento di tali attività e la prestazione di tali servizi da parte dell'ente camerale.

I Proventi finanziari ammontano ad € 757.258,48 e comprendono gli interessi attivi sul conto di tesoreria, gli interessi attivi derivanti dalle operazioni in conto titoli effettuate dalla Camera presso l'Istituto Banco di Sardegna ed i proventi mobiliari rappresentati dai dividendi distribuiti dalla società Geasar nel corso dell'esercizio.

I Proventi straordinari pari ad € 252.193,80

Tra i Proventi Straordinari rientrano le sopravvenienze attive relative al Diritto Annuale, sanzioni ed interessi su anni precedenti e quelle contabilizzate in seguito all'emissione del ruolo DA 2013 e 2014. Si aggiungono le sopravvenienze attive rilevate a seguito dello stralcio di un debito di € 85.827,08 nei confronti dell'Aspen Azienda Speciale della Camera di commercio di Nuoro contabilizzato nell'anno 2010 ma di fatto non dovuto.

Analisi degli oneri

Gli oneri per gli organi istituzionali, Consiglio, Giunta, Presidente e Collegio dei Revisori, ammontano a € 46.838,48. diminuiti rispetto all'esercizio precedente per un importo pari ad € 104.537,61. Tale decremento deriva dall'applicazione dell'art. 4 bis, comma 2 bis della Legge 580/93 modificata dal Decreto Legislativo 219 del 25 novembre 2016 che stabilisce che per le camere di commercio, le loro unioni regionali, nonché per le loro aziende speciali, tutti gli incarichi degli organi diversi dai collegi dei revisori sono svolti a titolo gratuito.

A tale voce si aggiungono i Compensi per i componenti delle Commissioni per € 8.160,00, i Compensi per il Nucleo di Valutazione pari ad € 5.138,64 e le Spese per Organi da riversare allo Stato ai sensi della normativa vigente per € 6.715,46.

I costi per il personale, comprendenti competenze, oneri accessori e altri costi, sono complessivamente pari a € 983.760,66. Anche tale voce risulta in diminuzione rispetto all'esercizio precedente a seguito del collocamento a riposo di una dipendente per anzianità di servizio. La voce ingloba oltre alle spese relative alla retribuzione ordinaria e straordinaria del personale dipendente, le indennità varie, gli oneri previdenziali, l'accantonamento Tfr ed anche le Borse di Studio.

Gli oneri per prestazione di servizi, per l'esercizio 2017 ammontano a € 665.355,80 e gli oneri diversi di gestione sono pari ad € 264.421,29 e sono riferiti alle spese correnti che annualmente vengono sostenute per svolgere l'attività istituzionale e garantire il funzionamento dell'ente.

Le Quote associative sono pari ad € 97.760,47 e comprendono la Partecipazione al fondo perequativo, le quote associative sostenute dalla Camera per Infocamere, Associazione strada del Vino Cannonau e Ailun, ed infine il Contributo ordinario ad Unioncamere Nazionale. Diminuiscono rispetto all'esercizio precedente anche in seguito alla non contabilizzazione del contributo ad Unioncamere Regionale per decisione della stessa Unione.

Gli Interventi Economici come sopra meglio descritti ammontano ad € 1.056.155,48

Gli Ammortamenti e accantonamenti risultano in linea con l'esercizio precedente sono pari ad € 1.249.659,67, in cui confluisce l'accantonamento al Fondo svalutazione crediti di € 877.350,12 che viene calcolato secondo quanto previsto al punto 1.4) del documento 3 (allegato alla circolare Ministeriale n. 3622/09 citata nelle premesse) approvato dalla commissione ex art. 74 del D.P.R. 2 novembre 2005 n. 254 istituita con decreto ministeriale del 6 giugno 2006, e secondo i principi di prudenza contabile.

Gli Oneri derivanti dalla Gestione Finanziaria ammontano ad € 9.359,12 e comprendono gli oneri che sono maturati sul conto corrente di tesoreria e sull'operazione in conto Titoli effettuata presso l'istituto Banco di Sardegna.

Gli Oneri derivanti dalla Gestione Straordinaria sono pari ad € 65.945,02 e comprendono le sopravvenienze passive da diritto annuale relativo ad anni precedenti e le altre sopravvenienze passive rilevate nel corso dell'esercizio derivanti dalla mancata contabilizzazione di debiti negli esercizi di effettiva competenza economica.

Il fondo di cassa

Il fondo di cassa al 31.12.2017 è pari a € 11.231.287,81, ed è comprensivo del saldo presente nel conto di tesoreria e degli impieghi di disponibilità liquide in titoli presso il Banco di Sardegna.

Si può in sintesi affermare che la gestione economica per il 2017 soddisfa il raggiungimento degli obiettivi fissati in sede di programmazione annuale, in coerenza con i principi di economicità, di efficienza gestionale e di corretto utilizzo e razionalizzazione delle risorse disponibili, nel quale si inquadra il ricorso alla parziale destinazione dell'avanzo patrimonializzato per il finanziamento delle azioni di sostegno all'economia della circoscrizione, secondo le modalità operative ritenute più rispondenti alle istanze del tessuto imprenditoriale rappresentato.

Rapporto sui risultati

Il dato di bilancio relativo alla voce "Interventi economici" pari a € 1.056.155,48 rappresenta gran parte delle risorse finanziarie utilizzate nel corso dell'anno 2017 per il raggiungimento degli obiettivi prefissati nel "Piano degli indicatori e dei risultati attesi di bilancio" che, in questa sede, possono essere così riassunti.

La Camera di Commercio di Nuoro, nel corso del 2017, ha incrementato e potenziato le iniziative nazionali e regionali a favore dello sviluppo infrastrutturale e logistico del territorio. E' proseguito l'intervento camerale per il consolidamento del Distretto Culturale del Nuorese, ambito in cui l'Ente si è impegnato alla condivisione di strategie di promozione del territorio coinvolgendo il maggior numero di attori istituzionali e non. Sul coinvolgimento delle imprese si è incentrata la manovra della Camera di Commercio di Nuoro che ha ampliato la campagna di sensibilizzazione, informazione e semplificazione dei procedimenti camerali, necessari per l'attivazione di strumenti di aggregazione delle imprese, attraverso la creazione dei contratti di rete, uniti ad altre forme di incentivazione diretta e indiretta, volte a sostenere la costituzione di nuove attività d'impresa e le fasi di start up di quelle esistenti. Nell'iniziativa sono state coinvolte attivamente le associazioni di categoria e gli operatori economici locali. In linea con l'anno precedente, è stato realizzato un programma di sviluppo territoriale volto a favorire la cultura d'impresa tra i giovani a partire dalla scuola secondaria, attraverso incontri, laboratori pratici, seminari e attività formative sulla creazione d'impresa, primo fra tutti, il progetto "Make in Nuoro" che vede nel corso dell'esercizio il completamento del FabLab per la Sardegna centrale, con l'obiettivo di aprire il territorio alle nuove tecnologie digitali e ai nuovi scenari d'innovazione. Prosegue e si evolve in modo esponenziale la promozione del territorio, del sistema turistico e delle produzioni tipiche, con la stretta collaborazione dell'Azienda speciale tramite i più grandi eventi organizzati che sono "Autunno in Barbagia" e "Primavera nel Marghine, in Ogliastra e in Baronia" che contano, ogni anno, la partecipazione di più di 500 imprese.

Si può affermare che gli obiettivi che si erano preventivati all'interno della **Missione_011 Competitività delle imprese**, ovvero "Favorire le imprese nella fase di start up", "Promuovere la cultura dell'innovazione: imprenditorialità, fabbricazione digitale e contaminazione territoriale", "Attivazione dei circuiti di marketing territoriale", "Valorizzazione delle produzioni tipiche del sistema turistico" si sono effettivamente realizzati nella misura dell'80% considerando il fatto che tutto ciò che non si è potuto realizzare nel corso dell'esercizio 2017 verrà messo a punto e consolidato nel 2018, in un'ottica di continuità e di miglioramento. A confermare il raggiungimento di tali obiettivi si possono annoverare i contributi deliberati a favore delle imprese esistenti, quelli diretti alle start up ed anche i contributi alle imprese per l'organizzazione di iniziative promozionali e per la partecipazione a fiere e mostre.

Anche per quanto riguarda il secondo gruppo di obiettivi, appartenenti alla **Missione_012 Regolazione dei mercati**, ovvero “Razionalizzare l'attività degli uffici ispettivi dell'ente”, “Rafforzare la collaborazione in materia di vigilanza sui prodotti con la GdF”, “Coprire l'attività di metrologia legale su tutto il territorio della circoscrizione”, “Garantire il livello di efficienza del registro imprese”, “Mediazione civile e commerciale”, la Camera di Commercio di Nuoro, si ritiene soddisfatta dei risultati ottenuti, in quanto sono proiettati nell'ottica di garantire sempre una miglior efficienza dei servizi offerti agli utenti che si interfacciano con l'Ente stesso. A tal proposito, l'Ente continuerà a sperimentare nuove soluzioni procedurali e organizzative al fine di ridurre i tempi di conclusione dei procedimenti, di far acquisire maggiore consapevolezza sui diritti e doveri in capo agli utenti e di limitare i passaggi di carte tra gli uffici camerale, i consulenti e gli imprenditori. L'aggiornamento del sito web istituzionale determina una più fluente circolazione delle informazioni relative ai procedimenti amministrativi, molte procedure sono state automatizzate e numerose istanze sono compilabili on line o comunque trasmissibili via PEC. Tutto ciò permette la riduzione delle file allo sportello nonché l'accelerazione dei tempi istruttori e di conseguenza la soddisfazione dell'utente finale. Rammentiamo anche la consolidazione del sito Cuore della Sardegna (www.cuoredellasardegna.it) attraverso il quale si ha la possibilità di poter usufruire di informazioni e servizi di carattere promozionale, mentre quelli strettamente amministrativi sono accessibili dal sito istituzionale dell'Ente (www.nu.camcom.it).

L'Ente proseguirà a sperimentare soluzioni organizzative, informative e digitali volte a favorire ulteriormente la fruibilità dei servizi camerale e la riduzione dei tempi di istruttoria avendo sempre a cuore la soddisfazione dell'utente.

Per ciò che concerne il sistema della mediazione rientrante sempre all'interno della stessa linea strategica, per l'anno 2017, si rileva una diminuzione dei proventi relativi alle mediazioni/conciliazioni che ammontano ad € 799,35 ed un incremento dei proventi derivanti dal servizio di metrologia i cui proventi risultano essere pari ad € 14.536,29.

La Missione_016 Commercio internazionale e internazionalizzazione del sistema produttivo racchiude il Programma “Sostegno all'internazionalizzazione delle imprese e promozione del made in Italy” ed ha come obiettivi quello di supportare l'internazionalizzazione delle imprese e promuovere i progetti di filiera sull'internazionalizzazione. Tali obiettivi vengono perseguiti dalla Camera insieme alla sua azienda speciale Aspen, attraverso la promozione delle produzioni

artigianali locali sia a livello nazionale che nei mercati esteri attraverso la partecipazione a fiere e mostre, come la rinomata Artigiano in Fiera. Si aggiungono le numerose e consolidate iniziative che già da tempo testimoniano l'impegno delle Camere di Commercio sarde a promuovere e supportare l'intero comparto agro-alimentare tipico del territorio come, Corsi Sommelier, Olio Capitale ecc.... Coerentemente con la programmazione di tutte le Camere di Commercio della Sardegna, le iniziative volte a supportare l'internazionalizzazione del sistema economico continueranno ad essere delegate all'Unioncamere Regionale al fine di promuovere sinergicamente il territorio, ottimizzare le risorse a disposizione e creare sinergie con i vari progetti in forma congiunta già avviati negli anni precedenti. Tutto ciò deriva dalla constatazione che l'internazionalizzazione delle imprese locali non può prescindere da un orizzonte temporale e geografico ampio che valorizzi il prodotto Sardegna a favore di tutte le province e settori produttivi.

Infine, per quanto concerne la **Missione_032 Servizi istituzionali e generali delle pubbliche amministrazioni**, che racchiude due programmi, uno di indirizzo politico e l'altro relativo ai servizi generali, formativi e gli approvvigionamenti per le amministrazioni pubbliche.

Gli obiettivi connessi al programma politico sono i seguenti: "Supporto agli organi di governo per la programmazione di interventi di sostegno economico alle imprese", "Supporto agli organi nella elaborazione degli indirizzi per la realizzazione degli interventi di marketing territoriale", "Supporto nella gestione dei rapporti di partenariato per la realizzazione di iniziative di sistema". Gli obiettivi più strettamente connessi al programma dei servizi sono i seguenti: "Gestione contestuale dei servizi di supporto per gli uffici camerale e dell'azienda speciale", "Applicazione delle normative in materia di amministrazione trasparente e anticorruzione", "Il pagamento delle fatture passive nei termini di legge" ed "Il supporto agli organi nelle attività di istruttoria a supporto della funzione degli organi di vertice e degli organismi di controllo e valutazione". La Camera di commercio si applica per il perfezionamento del percorso di omogeneizzazione dei rapporti con la sua azienda speciale avendo come obiettivo la progressiva integrazione delle attività e trasferendo alla struttura camerale le attività di supporto che consentono il funzionamento dell'Azienda speciale.

In linea generale il raggiungimento degli obiettivi racchiusi in questa ultima missione vengono raggiunti dall'ente camerale in quanto sono proprio le disposizioni normative vigenti a richiederne

il raggiungimento e l'applicazione. A titolo di esempio la normativa sulla trasparenza, sull'anticorruzione e l'obbligo di pagamento delle fatture ai fornitori entro 30 giorni.

Inoltre, in linea con quanto richiesto dalla normativa vigente e, grazie al supporto informatico di Infocamere e alla predisposizione di alcuni automatismi, i contenuti del sito web istituzionale e la sezione dell'Amministrazione Trasparente sono stati implementati con applicazioni più evolute e dinamiche tese a facilitare la partecipazione attiva e creativa di una fascia di utenti più giovane e dalla provenienza geografica più variegata.

I risultati dell'esercizio 2017 confermano quindi l'orientamento della Camera di Commercio ad agire nel territorio provinciale a favore dello sviluppo economico delle imprese attraverso iniziative di promozione, formazione, assistenza e ricerca.

Alla presente relazione è allegato il Consuntivo previsto dall'art. 24 comma 2 del DPR 254/05.

IL PRESIDENTE
Agostino Cicalò

Collegio dei Revisori dei Conti



Camera di Commercio
Nuoro

Verbale n. 4 del 22/05/2018

**Oggetto: Relazione al Consiglio Camerale sul bilancio consuntivo dell'anno 2017.
Art. 30 del D.P.R. 254/2005 e artt. 2409-ter e 2429 del Codice Civile.**

Il giorno **22/05/2018**, alle ore **15:00** presso la sede dell'intestata Camera di Commercio, Industria Artigianato e Agricoltura, a seguito di regolare convocazione, si è riunito il Collegio dei Revisori dei Conti con la presenza dei Signori:

Dott. Leonardo Tilocca	- Rappresentante Ministero Economia e Finanze	- Presidente
Dott. Ivan Paglia	- Rappresentante Regione Autonoma Sardegna	- Componente
Dott.ssa Maria Basolu	- Rappresentante Ministero Economia e Finanze, componente supplente in rappresentanza del MISE	- Componente

IL COLLEGIO

VISTO l'art. 17 della legge 29 dicembre 1993, n. 580, recante: *"Riordinamento delle camere di commercio, industria, artigianato e agricoltura"*;

VISTO il Decreto del Presidente della Repubblica 2 novembre 2005, n. 254, avente ad oggetto: *"Regolamento per la disciplina della gestione patrimoniale e finanziaria delle Camere di commercio"*;

VISTO il Decreto MEF del 27 marzo 2013 avente ad oggetto: *"Criteri e modalità di predisposizione del budget economico delle Amministrazioni pubbliche in contabilità civilistica"*; e circolare MISE n. 50114 del 09/04/2015 contenente le istruzioni applicative- redazione bilancio di esercizio-;

1

Collegio dei Revisori dei Conti



Camera di Commercio
Nuoro

Verbale n. 4 del 22/05/2018

VISTA la deliberazione della Giunta Camerale del 4 maggio 2018, con la quale si approva, ai sensi dell'art. 20 del citato DPR 254/2005, lo schema del bilancio di esercizio del 2017 e suoi allegati;

ESAMINATA compiutamente la suddetta documentazione, in relazione alla medesima;

ATTESTA

- a). l'esistenza delle attività e passività e la loro corretta esposizione in bilancio, nonché l'attendibilità delle valutazioni di bilancio;
- b). la correttezza dei risultati finanziari, economici e patrimoniali della gestione;
- c). l'esattezza e la chiarezza dei dati contabili presentati nei prospetti di bilancio e nei relativi allegati;
- d). la corrispondenza dei dati di bilancio con le scritture contabili;
- e). la corretta applicazione delle norme di amministrazione e contabilità e di quelle fiscali;
- f). la corretta applicazione dei criteri di riclassificazione indicati nella nota n. 148123 del 12/09/2013 e nota n. 50914 del 09/04/2015 (art. 20 D Lgs. 123/2011);
- g). gli adempimenti di quanto previsto dal Decreto MEF 27/03/2013, art. 5 (processo di rendicontazione), art. 7 (la relazione sulla gestione), art. 9 (tassonomia, prospetti SIOPE allegati);
- h). la coerenza nelle risultanze del conto consuntivo in termini di cassa con il rendiconto finanziario
- i). il conseguimento degli obiettivi di risparmio ed il versamento delle somme al bilancio dello Stato.

Conseguentemente

ESPRIME

Collegio dei Revisori dei Conti



Camera di Commercio
Nuoro

Verbale n. 4 del 22/05/2018

giudizio favorevole in ordine all'approvazione del predetto documento contabile e dei suoi allegati;

APPROVA

l'allegata relazione, che si unisce al presente verbale per formare parte integrante e sostanziale.

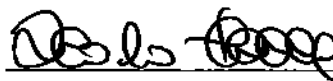
TRASMETTE

al Consiglio Camerale per quanto di competenza.

Del che il presente verbale che viene letto, confermato e sottoscritto.

- Dott. Leonardo Tilocca

- Presidente



- Dott. Ivan Paglia

- Componente



- Dott.ssa Maria Basolu

- Componente





Relazione del Collegio dei Revisori dei Conti sul bilancio consuntivo dell'anno 2017

(Art. 30 del D.P.R. 254/2005 e artt. 2409-ter e 2429 del Codice Civile)

Premessa

Signori Consiglieri,

il Collegio dei Revisori dei Conti, in adempimento alle disposizioni contenute nel titolo III del vigente Regolamento per la disciplina della gestione patrimoniale e finanziaria delle Camere di commercio di cui al D.P.R. 2 novembre 2005, n. 254, ha preso in esame il progetto di bilancio consuntivo dell'anno 2017 dell'intestata Camera di Commercio Industria ed Artigianato di Nuoro, in seguito denominata Camera, così come approvato dalla Giunta Camerale con propria deliberazione del 4 maggio 2018, al fine di verificarne la concordanza con quanto previsto dalla normativa in materia.

La documentazione di rito è stata ricevuta da questo Collegio in data 22 maggio 2018, con integrazioni in data 24 maggio 2018 (Scheda relativa al monitoraggio dei versamenti da effettuare al bilancio dello Stato).

Si evidenzia che il bilancio d'esercizio con i relativi allegati deve essere approvato dal consiglio, su proposta della giunta, entro il mese di aprile dell'anno successivo alla chiusura dell'esercizio, ai sensi dell'art. 20 D.P.R. 2 novembre 2005, n. 254. È appena il caso di sottolineare che nel presente anno, il periodo di approvazione del bilancio di esercizio ha coinciso con il rinnovamento degli organi camerali.

Collegio dei Revisori dei Conti



Camera di Commercio
Nuoro

Verbale n. 4 del 22/05/2018

L'esame è stato condotto secondo i principi per la revisione contabile stabiliti dal Consiglio Nazionale dei Dottori Commercialisti e degli Esperti Contabili. In conformità ai predetti principi, la revisione è stata pianificata e svolta al fine di acquisire ogni elemento necessario atto ad accertare se il bilancio d'esercizio sia viziato da errori significativi e se risulti, nel suo complesso, attendibile.

Il procedimento di revisione tiene conto delle di verifiche a campione, degli elementi probativi a supporto dei saldi esposti nel bilancio, nonché della valutazione, dell'adeguatezza, della correttezza dei criteri contabili utilizzati e della congruità delle stime effettuate dagli Amministratori.

Si ricorda che la redazione del bilancio, compete all'Organo Amministrativo della Camera, mentre è del Collegio la responsabilità del giudizio professionale espresso sul medesimo. Detto giudizio è basato sia sulla revisione contabile che sulle periodiche verifiche eseguite in corso d'anno, ai sensi dell'art. 3 DPR 254/2005.

Il bilancio d'esercizio, si compone di:

- a). Conto economico, redatto ai sensi dell'art. 21 del DPR 254/2005 (allegato C);
- b). Conto economico riclassificato e redatto secondo lo schema all.1 al Decreto 27/03/2013;
- c). Stato patrimoniale, redatto ai sensi dell'art. 22 del DPR 254/2005 (allegato D);
- d). Conto consuntivo in termini di cassa ex art. 9 Decreto 27/03/2013;
- e). Rapporto sui risultati ex art. 5,c.3, Decreto 27/03/2013;
- f). Prospetti SIOPE;
- g). Rendiconto finanziario art. 6 Decreto 27/03/2013;
- h). Nota integrativa, redatta ai sensi dell'art. 23 del DPR 254/2005, nella quale sono indicati:
 - Elenco partecipazioni e quote di capitale sottoscritte alla data del 31 dicembre 2017- allegato 1.
 - TFR al 31/12/2016 -allegato 2

Collegio dei Revisori dei Conti



Verbale n. 4 del 22/05/2018

- Elenco movimenti intervenuti nelle immobilizzazioni materiali e immateriali e relativi fondi rettificativi-allegato 3;
- i). Relazione della Giunta, ex art. 24 DPR 254/2005 e art. 7 D.M. 27/03/2013, sull'andamento della gestione, nella quale sono individuati i risultati conseguiti rispetto agli obiettivi e ai programmi prefissati dal Consiglio con la relazione previsionale e programmatica;
- j). Allegati E ed F, ex art. 37, co. 1 DPR 254/2005, aventi a oggetto rispettivamente il conto annuale reso dall'Istituto cassiere e il Conto annuale reso dal Responsabile del servizio di cassa interna;
- k). Bilancio d'esercizio Azienda Speciale ASPEN al 31/12/2017, art. 66 DPR 254/2005
- l). L'indicatore di tempestività dei pagamenti per l'esercizio 2017 (- 13,00).

E' stata verificato il rispetto delle istruzioni contenute nel Decreto MEF del 27 marzo 2013 avente ad oggetto: *"Criteri e modalità di predisposizione del budget economico delle Amministrazioni pubbliche in contabilità civilistica"* e nella circolare MISE n. 9 aprile 2015, n. 50114 contenente le istruzioni applicative-redazione bilancio di esercizio;

Lo stesso, redatto con la dovuta chiarezza, rappresenta in modo veritiero e corretto la situazione finanziaria, patrimoniale e il risultato economico dell'esercizio in esame.

Il Collegio, alla stregua di quanto precede e segue, ritiene che il lavoro svolto fomisca una ragionevole base per l'espressione del proprio giudizio professionale, così come richiesto dall'art. 30, co. 3 D.P.R. 254/2005.

Collegio dei Revisori dei Conti



Verbale n. 4 del 22/05/2018

Gestione di Cassa

La situazione di cassa dell'esercizio concorda con le risultanze dell'Istituto Cassiere, Banco di Sardegna S.p.A. sede di Nuoro (l'allegato "E" del regolamento contiene uno schema di conto annuale), così come si evince dal seguente prospetto:

Fondo di cassa al 1° gennaio		€	1.261.261,34
Riscossioni - Reversali dalla n. 1 alla n. 858	+	€	5.042.745,45
Sommario	=	€	6.304.006,79
Pagamenti - Mandati dal n. 1 al n. 1104	-	€	4.111.506,25
Saldo Contabile Ente	=	€	2.192.500,54
Saldo Contabile Tesoriere	=	€	2.192.500,54
Differenza	=	€	-
Incassi da regolarizzare al 31/12		€	-
Valore esposto in bilancio a titolo banca c/c n. 70264946		€	2.192.500,54

Il numero progressivamente indicato per le reversali e i mandati emessi, è comprensivo dei titoli annullati in corso di esercizio.

La verifica di cassa al 31 dicembre 2017 è contenuta nel verbale del Collegio n. 2 del 21 febbraio 2018.

Relazione ai sensi dell'art. 2424 del Codice Civile

L'attività del Collegio, esplicitata nel corso dell'esercizio in esame, è stata improntata alle norme di comportamento del Collegio Sindacale raccomandate dal Consiglio Nazionale dei Dottori Commercialisti e degli Esperti Contabili.

In particolare:

7

Collegio dei Revisori dei Conti



Verbale n. 4 del 22/05/2018

Rispetto della legge e dei regolamenti

- Il Collegio ha vigilato sull'osservanza della Legge e sul rispetto dei principi di corretta e sana amministrazione;
- ha regolarmente partecipato alle riunioni di Giunta, nel corso delle quali sono state acquisite informazioni sull'attività svolta e sulle operazioni di maggior rilievo economico, finanziario e patrimoniale compiute dall'Ente. Relativamente a tali attività si ritiene che le azioni deliberate e poste in essere siano conformi alle norme statutarie, legislative e regolamentari. Le attività gestionali non sono apparse manifestamente imprudenti, azzardate, né in potenziale conflitto di interessi o in contrasto con gli indirizzi espressi dal Consiglio o tali da compromettere l'integrità del patrimonio camerale.

Adeguatezza della struttura organizzativa e sistema di controllo interno

- Il Collegio ha acquisito conoscenza e vigilato sull'adeguatezza dell'assetto organizzativo dell'Ente, anche tramite raccolta di informazioni dai responsabili delle funzioni.
- Il Collegio ha valutato e vigilato sull'adeguatezza del sistema amministrativo e contabile, nonché sull'affidabilità di quest'ultimo a rappresentare correttamente i fatti di gestione. Riguardo a quanto precede non ha particolari rilievi da formulare o osservazioni da riferire.

Resoconto delle verifiche

- Il Collegio ha verificato la regolare tenuta dei libri e dei registri contabili, il regolare versamento dei tributi, dei contributi dovuti allo Stato, alle Amministrazioni pubbliche, agli Enti previdenziali e assistenziali, la regolare presentazione delle dichiarazioni fiscali. Nel corso dell'attività di vigilanza non sono emersi fatti significativi, tali da richiedere *specifiche menzioni nella presente relazione.*

Collegio dei Revisori dei Conti



Camera di Commercio
Nuoro

Verbale n. 4 del 22/05/2018

- In ossequio alla Circolare MEF-RGS 13 aprile 2017, n. 18, nel quadro delle misure di razionalizzazione della spesa, il Collegio ha verificato la scheda relativa al monitoraggio dei versamenti da effettuare al bilancio dello Stato (allegato 2) che, opportunamente verificata in ordine ai versamenti, risulta trasmessa in data odierna all'ufficio competente. Si rilevano versamenti pari a €. 6.715,46 ex art. 6 D.L. 31 maggio 2010, n. 78, con mandato n. 882 del 5 dicembre 2017; ad €. 3.272,96 ex art. 61 c. 17 D.L.112/08, con mandato n. 881 del 5 dicembre 2017; a € 42.067,28 ex art. 8 c.3 DL 95/12, con mandato 880 del 5 dicembre 2017, tutti effettuati nei capitoli di pertinenza,.

Denunce pervenute al Collegio

- Nel corso dell'esercizio non sono pervenute denunce ai sensi dell'art. 2408 c.c., né sono stati presentati esposti a carico degli Organi sociali.

Deroghe

- Per quanto a conoscenza, si da atto che gli Amministratori nella redazione del bilancio, non hanno derogato alle norme di legge ai sensi dell'art. 2423, co. 4 c.c.

Analisi al Bilancio di Esercizio

Il Collegio attesta che:

- La redazione del bilancio è conferente ai principi previsti dall'art. 2423 c.c., anche richiamati nella nota integrativa ex art. 2427 c.c.
- Lo schema dello Stato Patrimoniale e del Conto Economico risultano conformi al dettato normativo recato dagli artt. 2424 e 2425 c.c.;
- I ricavi, i proventi, i costi e gli oneri sono stati correttamente imputati secondo il principio di competenza economico - temporale;

Collegio dei Revisori dei Conti



Camera di Commercio
Nuoro

Verbale n. 4 del 22/05/2018

-
- Le quote di ammortamento di beni immateriali appaiono conferenti e correttamente determinate;
 - Le imposte a carico dell'esercizio risultano determinate in ottemperanza alle disposizioni di legge;
 - Le operazioni di maggior rilievo sono state esaustivamente illustrate nella Relazione della Giunta sull'andamento della gestione.

Conto del Patrimonio

Il Conto del Patrimonio è stato redatto in sintonia con l'allegato "D" al regolamento e rileva le seguenti variazioni riepilogative intervenute nel corso dell'anno:

ATTIVITÀ

- Le **attività** sono state iscritte al netto dei fondi rettificativi. La nota integrativa, cui si rinvia, indica per ciascuna voce i criteri di valutazione, il costo iniziale, le variazioni e l'ammontare al termine dell'esercizio, come previsto dall'art. 23 del regolamento;

La prima voce è rappresentata dalle immobilizzazioni (l'art. 2424 bis c.c. dispone che "gli elementi patrimoniali destinati a essere utilizzati durevolmente devono essere iscritti tra le immobilizzazioni")

- Le **immobilizzazioni immateriali** (beni privi di consistenza fisica che manifestano i benefici economici lungo un arco temporale di più esercizi; Principio contabile OIC n. 24) sono rilevate al costo storico. Vi rientrano le acquisizioni di software, per i quali non sono state sostenute spese incrementative. Il valore dei software è pari a € 252,59.
- Le **immobilizzazioni materiali** (beni tangibili di uso durevole costituenti parte dell'organizzazione permanente delle società, la cui utilità economica si estende oltre i limiti di un esercizio; Principio contabile OIC n. 16) espongono una consistenza di €

Collegio dei Revisori dei Conti



Verbale n. 4 del 22/05/2018

6.097.992,69; risulta un aumento di valore relativamente alla voce "immobili" dovuto all'adeguamento dell'impianto di condizionamento;

- Le immobilizzazioni finanziarie ammontano complessivamente a € 2.099.915,62 e sono così suddivise:

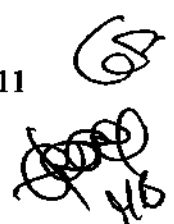
Partecipazioni (in SPA) e quote (in SRL) € 1.710.357,52, valutate conformemente ai criteri indicati dalla Circ. MISE n.3622/2009:

- a) **le partecipazioni in imprese controllate o collegate**, del valore complessivo di € 1.178,00, sono iscritte per un importo pari alla corrispondente frazione di patrimonio netto risultante dallo stato patrimoniale dell'ultimo Bilancio approvato. Concerne la partecipazione nella società consortile Patto territoriale della provincia di Nuoro srl nella quale la Camera di Commercio di Nuoro possiede il 40 per cento delle quote.
- b) **Conferimento di capitale** 44.939,41.
- c) **le partecipazioni in altre imprese**, per un valore pari a €. 1.664.240,11. Le partecipazioni più rilevanti riguardano la società Infocamere (società consortile di informatica delle Camere di commercio italiane) e la Geasar (Gestione aeroporti sardi);

Prestiti e anticipazioni attive € 389.558,10; tale voce rappresenta anticipazioni attive per anticipazioni concesse al personale camerale sulle indennità di fine rapporto maturate entro la misura massima consentita dalla legge (80 per cento).

L'**attivo circolante** è formato dai crediti di funzionamento, dalla Rimanenze e dalle Disponibilità liquide.

- I **crediti di funzionamento** ammontano a € 1.910.906,36. Sono valutati al presumibile valore di realizzo, al netto dei fondi rettificativi, come previsto dall'art. 26, co. 10 DPR 254/2005. Il fondo relativo allo storno contabile dei crediti inesigibili viene valorizzato nel momento in cui l'inesigibilità è definitiva.



Collegio dei Revisori dei Conti



Verbale n. 4 del 22/05/2018

- **Crediti da diritto annuale** per € 21.873,14. Il credito da diritto annuale è iscritto allo stato patrimoniale al netto del corrispondente fondo di svalutazione, a norma dell'art. 22 DPR 254/2005. Quest'ultimo è stato calcolato tenendo conto delle percentuali di mancata riscossione elaborate dalle procedure Infocamere. Attesa l'incisività contabile del fondo di svalutazione, si raccomanda per ciascun esercizio la puntuale registrazione delle sopravvenienze attive derivanti dalle riscossioni per crediti di esercizi precedenti e la conseguente decurtazione del fondo stesso.
- Le **disponibilità liquide** ammontano a € 11.310.839,03 e, vista anche la verifica di cassa al 31 dicembre 2017, concordano con la documentazione contabile in atti. Le stesse sono così dettagliate:

- Banca conto corrente	€	2.192.500,54
- Depositi postali	€	79.551,22
- Titoli di Stato	€	9.038.787,27
- Totale disponibilità liquide	€	11.310.839,03

- La macrovoce **ratei e risconti attivi** comprende la sola sottovoce relativa ai **risconti attivi**, che si riferiscono alla liquidazione anticipata del premio delle polizze assicurative inerenti il servizio di mediazione e all'automezzo camerale.

PASSIVITÀ

- Il **Patrimonio Netto** è pari a € 14.923.975,73, con un decremento di € 43.367,53 rispetto all'esercizio precedente. La composizione del patrimonio netto, comprendente anche il risultato economico dell'esercizio, risulta la seguente:

- Patrimonio netto esercizi precedenti	€	14.967.343,26
- Disavanzo economico di esercizio	€	43.367,53
- Riserve da partecipazioni	€	-
- Totale Patrimonio Netto	€	14.923.975,73

Collegio dei Revisori dei Conti



Verbale n. 4 del 22/05/2018

- Si da atto che non vengono esposti **debiti di finanziamento**.
- Il totale del **fondo trattamento di fine rapporto** ammonta ad € 850.620,55. Detto fondo rappresenta l'effettivo debito a titolo di T.F.R. maturato verso i dipendenti in conformità di legge e dei contratti di lavoro vigenti, avuto riguardo agli emolumenti aventi carattere continuativo, previsti dalla legge e dai contratti collettivi.
- I **debiti di funzionamento** risultano essere di € 5.352.460,70.
- La voce **fondi per rischi e oneri** espone un valore complessivo di € 85.577,98 invariato rispetto all'esercizio precedente per la quota relativa ad altri fondi.
- La voce **ratei e risconti passivi** è pari a € 213.833,70.
- I **conti d'ordine** ammontano a € 76.246,49 e pareggiano l'analoga voce esposta nell'attivo patrimoniale. Detti conti rilevano accadimenti gestionali che, pur non generando attività o passività alla data di chiusura del bilancio d'esercizio, possono produrre effetti sulla situazione economica e patrimoniale degli esercizi futuri. Il valore allocato nella voce di cui trattasi è relativo alla categoria degli impegni che comprendono i contratti e le obbligazioni a esecuzione differita o aventi durata pluriennale, le gare bandite e non aggiudicate alla scadenza dell'esercizio, limitatamente agli importi non assegnati o aggiudicati. Nel caso concreto, si riferiscono alla quota impegnata per lavori da eseguire presso la sede camerale.

Conto Economico

A) - PROVENTI CORRENTI

Collegio dei Revisori dei Conti



Verbale n. 4 del 22/05/2018

- sono costituiti dalle voci diritto annuale, diritti di segreteria, contributi, trasferimenti, altre entrate e proventi di gestione da beni e servizi, così riassunti:

- Diritto Camerale Annuale	€	2.449.716,57
- Diritti di Segreteria	€	593.144,54
- Contributi, trasferimenti e altre entrate	€	126.133,12
- Proventi da gestione di beni e servizi	€	236.278,05
- Variazioni delle rimanenze	€	-
- Totale proventi correnti	€	3.405.272,28

Al riguardo si osserva:

- **Diritto Camerale Annuale.** In applicazione dei principi contabili di cui alla circolare n. 3622/c del 5.2.2010, l'iscrizione del provento è al lordo dell'accantonamento al fondo svalutazione crediti iscritto negli oneri correnti. Il valore appostato a conto economico è stato determinato con riferimento al D.M. 22 dicembre 2009 e in base ai principi contabili di cui alla circolare ministeriale n. 33622-C/2009. Dal punto di vista operativo la stima del diritto è stata elaborata nel pieno rispetto delle indicazioni ministeriali di cui alla nota n. 72100/2009. Si riscontra una riduzione rispetto all'anno precedente di €. 191.631,79.
- **Diritti di Segreteria.** I valori esposti per l'esercizio rispetto a quelli dell'esercizio precedente registrano un incremento di € 83.018,98.
- **Contributi trasferimenti e altre entrate.** Il valore è determinato principalmente dal rimborso della Regione Sardegna per le attività delegate.
- **Proventi da gestione di beni e servizi.** L'incremento, pari a € 25.361,74, è derivante principalmente dal consolidamento dell'attività del controllo vini (€. 20.835,11) e dall'attività di FAB Lab (€ 6.167,43).

Collegio dei Revisori dei Conti



Camera di Commercio
Nuoro

Verbale n. 4 del 22/05/2018

B) - ONERI CORRENTI

- Gli oneri correnti sono rappresentati dalle voci B₆), B₇), B₈) e B₉), ovvero dai costi relativi al Personale, al Funzionamento, agli Interventi Economici e agli Ammortamenti ed Accantonamenti:

- B ₆) - Personale	€	983.760,66
- B ₇) - Funzionamento	€	1.094.390,14
- B ₈) - Interventi economici	€	1.056.155,48
- B ₉) - Ammortamenti e accantonamenti	€	1.249.659,67
- Totale oneri correnti	€	4.383.965,95

- L'incidenza delle spese del personale sul totale delle spese correnti è pari al **22,44%**, come si evince dalla seguente proporzione:

spese per personale € 983.760,66 X 100/spesa corrente € 4.383.965,00= 22,44

- **Oneri di funzionamento:** Sono riferiti alle spese correnti che annualmente vengono sostenute per svolgere l'attività istituzionale atta a garantire il funzionamento dell'Ente. Detti oneri ammontano ad € 1.094.390,14 e segnano un decremento di 47.641,06.
- **Interventi economici:** Complessivamente sommano a € 1.056.155,48, e risultano ridotti di € 309.194,28 rispetto a quelli rilevati nel 2016.
- **Ammortamenti e accantonamenti:** Ammontano a € 1.249.659,67 e risultano aumentati di € 40.587,83,00 rispetto a quelli rilevati nel 2016.
- **Risultato della gestione corrente:** Rappresentato dalla tabella sotto riportata, si conclude con un disavanzo di € 978.693,67, inferiore rispetto a quello rilevato nel precedente esercizio che era di € 1.055.404,16.

15

Collegio dei Revisori dei Conti



Camera di Commercio
Nuoro

Verbale n. 4 del 22/05/2018

- A) Totale proventi correnti	€	+3.405.272,28
- B) Totale oneri correnti	€	-4.383.965,95
- Disavanzo della gestione corrente	€	978.693,67

C) - GESTIONE FINANZIARIA

- **Gestione finanziaria:** trattasi principalmente di interessi attivi maturati sul conto di tesoreria e sulle operazioni in conto titoli. La gestione evidenzia un risultato positivo di € 747.899,36, al netto degli oneri finanziari pari a €. 9.359,12. Si riportano i cespiti di ricavo relativi alla voce in commento:

- Interessi attivi maturati sul conto corrente di tesoreria	€	
- Interessi attivi su prestiti al personale	€	4.523,79
- Altri interessi attivi (titoli di stato)	€	79.134,69
- Proventi mobiliari (dividendi GEASAR)	€	673.600,00
- Totale proventi gestione finanziaria	€	757.258,48

D) - GESTIONE STRAORDINARIA

- **Gestione straordinaria:** ammonta a € 186.248,78 ed è determinata per differenza dagli importi dalle seguenti sottovoci:

- Proventi straordinari	€	252.193,80 -
- Oneri straordinari	€	65.945,02=
- Risultato della gestione straordinaria	€	186.248,78

- Tra i proventi straordinari rientrano le sopravvenienze attive relative al diritto annuale su anni precedenti, sanzioni e interessi oltre allo stralcio di un debito nei confronti dell'Aspen (€ 85.827,08).
- Gli Oneri Straordinari, complessivamente pari a €. 65.945,02, comprendono sopravvenienze passive relative al Diritto annuale, oltre sanzioni e interessi relative

Collegio dei Revisori dei Conti



Camera di Commercio
Nuoro

Verbale n. 4 del 22/05/2018

ad anni precedenti. Risulta, altresì, una minusvalenza da alienazioni per cessione delle quote della società partecipata ISNART.

E) - RETTIFICHE DI VALORI DI ATTIVITÀ FINANZIARIA

Risulta una rivalutazione per € 1.178,00 .

F) - RISULTATO DI ESERCIZIO

- Il risultato di esercizio si chiude un disavanzo economico di € 43.367,53. Al ripiano di detta perdita si provvederà, ex art. 2 del regolamento contabile, in sede di approvazione del bilancio consuntivo mediante l'utilizzo degli avanzi economici patrimonializzati. Detti avanzi sono costituiti dagli incrementi patrimoniali degli anni pregressi e trovano compiuta rappresentazione contabile nella situazione patrimoniale. In considerazione della perdita, il risultato economico decrementa il Patrimonio Netto di pari importo, come appresso:

– descrizione voce		valori anno 2016	valori anno 2017
– Patrimonio netto al 1° gennaio	€	15.736.224,82	14.967.343,26
– Disavanzo di esercizio	€	- 768.881,56	-43.367,53
– Patrimonio netto al 31 dicembre	€	14.967.343,26	14.923.975,73

G) - AZIENDE SPECIALI

- L'A.S.P.E.N. (*Azienda Speciale Promozione Economica Nuorese*) è l'unica Azienda Speciale della Camera di Commercio, Industria, Artigianato, Agricoltura di Nuoro. Detta Azienda è operativa dal 1995. Suo obiettivo primario è la promozione dello sviluppo dell'economia con specifico riguardo all'agricoltura, artigianato, industria, commercio e servizi.
- In particolare l'ASPEN si occupa di:

17

NS

Collegio dei Revisori dei Conti



Verbale n. 4 del 22/05/2018

- facilitare l'accesso alle informazioni per le imprese e la comunità;
- rafforzare la formazione di tipo economico;
- realizzare progetti in aree e territori meno votati allo sviluppo;
- potenziare la visibilità dei territori;
- incidere in maniera significativa sulla performance economica delle imprese.

La disciplina della struttura finanziaria e gestionale di tale organismo è regolamentata dal titolo X, articoli da 65 a 73 DPR 254/2005.

Ai sensi dell'art. 66, co. 1 DPR 254/2005, il Collegio ha preso visione del bilancio di esercizio 2017 corredato del parere favorevole del collegio dei revisori che la predetta Azienda Speciale ha deliberato in data 07 febbraio 2018, il cui conto economico si riassume nei seguenti valori:

Ricavi ordinari: € 444.727, di cui 166.829,00 di ricavi propri (€ 277.898,00 il contributo della camera di Commercio).

Costi della struttura: € 111.585,00

Costi istituzionali: € 353.761,00

Risultato della gestione corrente: - 20.619,00

Risultato della gestione straordinaria: € 20.619,00

Disavanzo/avanzo di esercizio: l'esercizio si chiude senza alcun avanzo/disavanzo.

L'art. 65, co. 2 prevede che le Aziende Speciali perseguono l'obiettivo di assicurare, mediante acquisizione di risorse proprie, almeno la copertura dei costi strutturali. Il risultato economico conseguito dall'Azienda Speciale è coerente col dettato

Collegio dei Revisori dei Conti



Camera di Commercio
Nuoro

Verbale n. 4 del 22/05/2018

normativo. Infatti l'ASPEN ha realizzato un indice di copertura dei costi strutturali pari al 149,50% (Ricavi Propri/ Costi struttura 166.829,00/ 111.585,00* 100).

CONCLUSIONI

Signori Consiglieri, considerato che:

- è stata accertata la corrispondenza dei dati di bilancio con le scritture contabili;
- le attività e le passività sono state correttamente esposte in bilancio;
- la nota integrativa è stata redatta in linea con l'art. 23 del regolamento;
- lo schema di bilancio consuntivo è stato approvato all'unanimità dalla Giunta Camerale, dopo attenta analisi, nella seduta del 4 maggio 2018, ai sensi dell'art. 23 DPR 254/2005;
- la relazione sulla gestione analizza l'andamento della gestione ed i risultati conseguiti rispetto agli obiettivi;
- sono stati rispettati i principi della competenza economica, della prudenza e della economicità nella quantificazione dei valori iscritti in bilancio;
- la copertura del disavanzo economico, assicurata tramite l'utilizzo di risorse patrimonializzate negli esercizi precedenti, è coerente con la vigente normativa;

Tutto ciò premesso, il Collegio esprime **parere favorevole** in ordine all'approvazione del bilancio al 31/12/2017 della Camera di Commercio di Nuoro.

Collegio dei Revisori dei Conti




Verbale n. 4 del 22/05/2018

Nuoro, li 22/05/2018

- Dott. Leonardo Tilocca

- Presidente



- Dott. Ivan Paglia

- Componente



- Dott.ssa Maria Basolu

- Componente





A.S.P.E.N.



Azienda Speciale della
Camera di Commercio I.A.A. Napoli

Bilancio consuntivo 2017



ASPEN

Azienda Speciale della
Camera di Commercio C.C.I.A.A. Nuoro

**A.S.P.E.N. AZIENDA SPECIALE DELLA CCIAA DI
NUORO**

SEDE SOCIALE: VIA PAPANDREA N.8 – NUORO

CODICE FISCALE 93010740913

**NOTA INTEGRATIVA
AL BILANCIO DI ESERCIZIO
AL 31 DICEMBRE 2017**

Premessa

L'Art. 23 del D.P.R. 254/2005 detta il contenuto del terzo prospetto del Bilancio d'esercizio, la Nota Integrativa. Essa rappresenta una parte fondamentale ed integrante del bilancio di esercizio, insieme allo Stato Patrimoniale ed al Conto Economico; ha la funzione di illustrare e commentare i dati sintetici riportati nel bilancio d'esercizio e fornisce le informazioni necessarie per una lettura ed un'interpretazione significativa dei dati quantitativi esposti nelle tavole di sintesi. Ha dunque una finalità esplicativa ed integrativa in modo tale da illustrare in maniera corretta la situazione economico-patrimoniale e finanziaria dell'Azienda. In particolare essa contiene:

- I criteri utilizzati per la valutazione delle poste di Bilancio e delle rettifiche ad esse relative;
- Una analisi della composizione dei saldi delle immobilizzazioni evidenziando il costo iniziale, gli ammortamenti, eventuali svalutazioni e rivalutazioni, le acquisizioni e le relative cessioni avvenute nel corso dell'esercizio;
- Le variazioni intervenute nella consistenza delle voci del passivo e dell'attivo;

- L'evidenziazione delle voci rappresentative dei crediti e dei debiti e le variazioni intervenute;
- Gli utilizzi e accantonamenti dei fondi;
- La composizione delle voci ratei e risconti attivi e passivi;
- La composizione dei proventi e oneri finanziari e straordinari;
- I fatti di rilievo intervenuti dopo la data di chiusura del bilancio d'esercizio e fino alla sua approvazione.

Nel formulare il presente bilancio dell'esercizio 2017, si sono rispettati i seguenti principi:

- La valutazione delle diverse voci è stata effettuata secondo prudenza e nella prospettiva della continuazione dell'attività;
- Si è tenuto conto dei proventi e degli oneri di competenza dell'esercizio, indipendentemente dalla data dell'incasso o del pagamento;
- Si è tenuto conto dei rischi e delle perdite di competenza dell'esercizio.

Dopo la data di chiusura dell'esercizio non si sono verificati fatti di rilievo che comportino modificazione dei dati di bilancio al 31.12.2017.

Lo stato patrimoniale, il conto economico e le informazioni di natura contabile esposte nella presente nota integrativa, sono conformi alle scritture contabili, dalle quali sono direttamente ottenuti.

CRITERI APPLICATIVI NELLA VALUTAZIONE DEI VALORI DI BILANCIO

La valutazione delle voci di bilancio è stata fatta ispirandosi ai principi generali indicati nel Codice Civile e nel titolo I del DPR n. 254/2005, ai criteri di valutazione indicati agli artt. 26 e 74 del DPR 254/2005 ed alla circolare n. 3622/C del 5/02/2009 del Ministero dello Sviluppo Economico avente per oggetto: Commissione ex art. 74 del DPR n. 254/2005 – trasmissione dei documenti elaborati.

L'applicazione e l'osservanza del principio di prudenza comporta la contabilizzazione degli oneri anche se presunti o potenziali, mentre i proventi da iscrivere sono solo quelli certi. Al fine dell'individuazione degli oneri, anche se presunti, devono essere presi in considerazione tutti gli accadimenti che manifesteranno i loro effetti finanziari in futuro

perché di competenza dell'esercizio considerato. A tal fine assume rilievo il principio della competenza economica secondo il quale costi e ricavi devono essere rilevati contabilmente ed attribuiti all'esercizio in cui le relative operazioni ed eventi si riferiscono indipendentemente dalla loro manifestazione numeraria.

La continuità di applicazione dei criteri di valutazione nel tempo rappresenta elemento necessario ai fini della comparabilità dei bilanci dell'Azienda nei vari esercizi.

Vengono inoltre rispettati tutti gli altri i principi di redazione del Bilancio, tra i quali veridicità, universalità e chiarezza come indicato all'art. 1 del Regolamento.

STATO PATRIMONIALE ATTIVO € 527.730

1 – IMMOBILIZZAZIONI € 16.202

Si considerano immobilizzazioni quei beni che non esauriscono la loro utilità in un solo esercizio ma manifestano i benefici economici in un arco temporale di più esercizi. Si tratta di elementi del capitale che, di norma, sono destinati a restare all'interno dell'Azienda per lunghi periodi di tempo.

Si distinguono in:

- a) Materiali;
- b) Immateriali;
- c) Finanziarie.

1 a) Immobilizzazioni materiali

Le immobilizzazioni materiali sono contraddistinte dal requisito della materialità e sono destinate a permanere per più esercizi nell'Azienda.

Il valore degli immobili e delle altre immobilizzazioni materiali è sistematicamente ammortizzato, ad esclusione dei terreni, in relazione alla residua possibilità di utilizzazione del bene (articolo 26, comma 5, del "Regolamento").

Le immobilizzazioni materiali sono iscritte al costo di acquisto e sono espresse al netto degli accantonamenti effettuati nei relativi fondi di ammortamento e di svalutazione (articolo 22, comma 2, del Regolamento).

Al 31.12.2017 il saldo totale delle Immobilizzazioni materiali è pari a € 16.202

Complessivamente le Immobilizzazioni materiali hanno subito le seguenti variazioni nette:

Valore netto al 31.12.2016	Variazione	Valore netto al 31.12.2017
€ 17.647,92	- 1.446,28	€ 16.201,64

Le Immobilizzazioni materiali come si evince dal Registro dei beni ammortizzabili risultano così composte:

Attrezzature informatiche

Le Attrezzature informatiche al 31/12/2017 sono rappresentate dai conti 111200 e 111216 , il valore al 31/12/2017 risulta essere pari zero, dato dalla differenza tra il valore lordo di € 11.596,59 ed il relativo Fondo ammortamento pari ad € 11.596,59.

Attrezzature non informatiche

Le attrezzature non informatiche sono costituite dalla voce Macchine Ordinarie d'ufficio risultano completamente ammortizzate e dunque il valore iscritto in bilancio è pari a zero, dato dalla differenza tra il valore lordo di € 6.906,97 ed il relativo Fondo ammortamento di € 6.906,97 .

Arredi e mobili

La voce contabile Arredi e Mobili presenta un valore totale netto al 31/12/2017 risultante in bilancio pari a € 16.201,64, dato dalla differenza tra il valore lordo di € 26.342,26 ed il relativo Fondo ammortamento di € 10.140,62.

Per le immobilizzazioni materiali sopra descritte si è proceduto all'ammortamento utilizzando le seguenti aliquote suddivise per categorie e applicate al 50% nell'anno di entrata in funzione dei beni:

Macchine ordinarie d'ufficio	15%
Macchine, Apparecchiature, Attrezzatura varia	15%
Macchine d'ufficio elettromeccaniche, elettroniche, calcol.	20%
Mobili	15%



A.S.P.E.N.

Azienda Speciale della
Camera di Commercio C.C.I.A.A. Roma

1 b) Immobilizzazioni immateriali

Le immobilizzazioni immateriali sono immobilizzi privi di consistenza fisica e comprendono i beni immateriali e gli oneri pluriennali. In tale categoria rientrano i software, le licenze d'uso ed i diritti d'autore. Il valore delle immobilizzazioni immateriali è rettificato dagli ammortamenti effettuati tramite procedimento diretto.

Durante l'esercizio 2017 non sono stati rilevati costi per immobilizzazioni immateriali.

Il saldo della Voce Immobilizzazioni immateriali risulta essere pari a € 0.

1 c) Immobilizzazioni finanziarie

Le immobilizzazioni finanziarie sono strumenti finanziari destinati ad essere durevolmente utilizzati dall'Azienda che li possiede. Sono costituite da investimenti di natura finanziaria e da crediti a medio-lungo termine.

Durante l'esercizio 2017 non sono stati rilevati costi per immobilizzazioni finanziarie.

Il saldo della Voce Immobilizzazioni finanziarie risulta essere pari a € 0.

2 - ATTIVO CIRCOLANTE € 511.528

L'attivo circolante è formato dai Crediti di Funzionamento e dalle Disponibilità liquide.

Crediti di funzionamento € 481.827

Sono valutati in bilancio al presumibile valore di realizzo ed iscritti nello Stato Patrimoniale al netto dei relativi fondi rettificativi come previsto dall'art. 26 comma 10 del DPR 254/2005. Il fondo è utilizzato per lo storno contabile dei crediti inesigibili nel momento in cui detta inesigibilità si considera definitiva.

Non è stato istituito alcun fondo di svalutazione crediti. I crediti di funzionamento racchiudono i Crediti verso la Camera di commercio, i Crediti verso organismi del sistema camerale, i Crediti diversi, gli Anticipi ai fornitori.

Nello specifico la situazione creditizia dell'Azienda al 31.12.2017 è la seguente:

- Crediti verso la C.C.I.A.A. € 88.002,02

Crediti v/ CCIAA	€ 88.002,02
Totale Crediti v/CCIAA	€ 88.002,02



A.S.P.E.M.

Associazione Sportiva Dilettantistica
Cassa di Circolazione (A.S.P.E.M.)

- **IVA c/liquidazione periodica € 289.949;** si sottolinea che il saldo derivante dal conto iva c/liquidazione periodica risulta essere il credito iva maturato al 31/12/2017; si rammenta che in sede di dichiarazione iva 2017 è stato richiesto un rimborso di € 30.000 per cui non risulta ancora arrivata la relativa conferma e presumibilmente in sede di dichiarazione 2018 verrà richiesto un ulteriore rimborso. Si precisa che su consiglio del Collegio dei revisori nel corso del presente esercizio si è proceduto ad eliminare il conto Erario c/iva per far correttamente confluire tutto il credito su un unico conto ovvero Iva c/liquidazione periodica;
- **Anticipi a fornitori € 54.00.**

Complessivamente i Crediti hanno subito le seguenti variazioni nette rispetto all'esercizio precedente:

Valore netto al 31.12.2016	Variazione	Valore netto al 31.12.2017
€ 457.549	+ € 24.278	€ 481.827

- In bilancio non sono presenti crediti scadenti oltre i 12 mesi.

Disponibilità liquide € 29.701

Il valore indicato è quello risultante dal saldo del conto di tesoreria comunicato dall'Istituto cassiere Banco di Sardegna Spa, al 31.12.2017. Le disponibilità liquide al 31.12.2017 risultano così suddivise:

Istituto cassiere	€ 29.690,65
Cassa contante	€ 10,64
Totale Banca c/c	€ 29.701,29

Complessivamente le Disponibilità liquide hanno subito le seguenti variazioni nette:

Valore netto al	Variazione	Valore netto al
31.12.2016		31.12.2017
109.932	- € 80.231	29.701

3 - RATEI E RISCOINTI ATTIVI

In bilancio non è presente questa posta.

PASSIVITA' E PATRIMONIO NETTO € 527.730

1 - PATRIMONIO NETTO € 173.449,73

Il patrimonio netto è così costituito:

Fondo acquisizioni patrimoniali	€ 173.449,73
Avanzo/disavanzo economico dell'esercizio	€ 0

Il fondo acquisizione patrimoniale è costituito dagli avanzi degli anni precedenti ed in particolare:

esercizio 2005	€ 9.823,81
esercizio 2006	€ 42.721,65
esercizio 2007	€ 120.904,27

La mancanza di avanzo economico dell'esercizio 2017 è rappresentata per € 20.618,97 dalla perdita della gestione corrente, mentre per € 20.618,97 dall'utile della gestione straordinaria e finanziaria.

CAUSALE	2017
v/fornitori	€ 169.952
v/società e organismi del sistema	€ 128.101
Tributari e previdenziali	€ 8.709
v/dipendenti	€ 2.268
v/organismi istituzionali	€ 264
diversi	€ 1.837

I debiti verso fornitori come si evince dai partitari che fanno parte integrante del documento, racchiudono oltre i debiti che al 31/12/2017 non risultano ancora estinti, anche i debiti verso fornitori per fatture da ricevere per € 27.978 ovvero le fatture che pur essendo di competenza dell'esercizio, al 31/12 non risultano ancora pervenute. Si aggiungono a tale voce i debiti verso fornitori per fatture da ricevere non ancora inviate per € 31.260.

I debiti verso società e organismi del sistema camerale includono al loro interno anche i debiti relativi ai fondi di perequazione.

Complessivamente i debiti hanno subito le seguenti variazioni nette:

Valore netto al	Variazione	Valore netto al
31.12.2016		31.12.2017
€ 372.594	- € 61.462	€ 311.132

In bilancio non sono presenti debiti scadenti oltre i dodici mesi.

5 - RATEI E RISCONTI PASSIVI € 0

In bilancio non è presente questa posta.



ASPEN

Azienda Speciale di
Credito Finanziario S.p.A. Roma

**VARIAZIONI INTERVENUTE NELLA CONSISTENZA DELLE VOCI
DELL'ATTIVO E DEL PASSIVO RISPETTO ALL'ESERCIZIO PRECEDENTE**

Le variazioni intervenute nell'attivo dello Stato Patrimoniale sono:

Descrizione	2016	2017	Differenza
Immobilizzazioni materiali	17.648	16.202	- 1.446
Immobilizzazioni immateriali	-	-	-
Crediti di funzionamento	457.549	481.827	- 24.278
Disponibilità liquide	109.932	29.701	- 80.231
TOTALE	585.129	527.730	- 57.399

Le variazioni intervenute nel passivo dello Stato Patrimoniale sono:

Descrizione	2016	2017	Differenza
Patrimonio netto	173.450	173.450	-
Fondi per rischi e oneri	479	479	-
Trattamento di fine rapporto	38.606	42.669	4.063
Debiti di funzionamento	372.594	311.132	- 61.462
Ratei e risconti passivi		-	-
TOTALE	585.129	527.730	- 57.399



A.S.P.E.N.

Associazione Speciale della
Cassa di Commercio C.C.I.A.A. Nuoro

CONTO ECONOMICO

COMPOSIZIONE DELLE PRINCIPALI VOCI

Il conto economico ai sensi dell'art. 21 del DPR 254/2005 dimostra la formazione del risultato economico dell'esercizio e la consistenza dei singoli elementi del reddito alla scadenza dell'esercizio. Ai fini dell'iscrizione nel conto economico dei proventi e degli oneri, si applica l'articolo 2425-bis del codice civile, in quanto compatibile.

E' formato dai valori della Gestione Corrente, della Gestione finanziaria e della Gestione straordinaria ed eventualmente dalle Rettifiche di valore dell'attività finanziaria.

GESTIONE CORRENTE: RISULTATO GESTIONE CORRENTE - € 20.619

Si procede all'analisi dei contenuti delle poste più significative del conto economico:

A) PROVENTI CORRENTI: € 444.727

I ricavi ordinari sono rappresentati dai contributi in conto esercizio della CCIAA di Nuoro, dal contributo da parte della Regione Sardegna per l'espletamento dell'attività promozionale "Autunno in Barbagia 2017", dalle quote di compartecipazione delle imprese a fiere e corsi, (Artigiano In Fiera).

Appartengono alla voce Proventi anche gli accordi di Barter stipulati nel corso del 2017 con Grimaldi Euromed Spa, Veesible Srl, Moby Spa e Banco di Sardegna Spa. Nel dettaglio:

CAUSALE	2017
Proventi da servizi	€ 20.377
Altri proventi e rimborsi	€ 146.452
Contributi regionali o da altri enti pubblici	€ 0
Contributi della CCIAA	€ 277.898
Totale ricavi ordinari	€ 444.727

B) COSTI DI STRUTTURA: € 111.585

Il totale dei costi di struttura al 31.12.2017 risulta composto come di seguito specificato:

CAUSALE	2017
Organi istituzionali	€ 12.126
Personale	€ 75.745
Funzionamento	€ 22.268
Ammortamenti e accantonamenti	€ 1.446
Totale costi di struttura	€ 111.585

In particolare:

- Gli oneri per gli organi istituzionali racchiudono le Indennità al Collegio sindacale e sulla base delle vigenti disposizioni normative non più i Gettoni di presenza spettanti ai membri del Consiglio di amministrazione.
- Gli oneri relativi al personale sono rappresentativi dell'intera spesa per il personale dipendente ivi compresi il costo delle ferie non godute e gli accantonamenti di legge. A tale voce appartengono anche i costi per Missioni e rimborso spese chilometriche sia del personale dipendente sia dei membri del Consiglio di amministrazione e del Collegio dei Revisori. La spesa per il personale e rimborso spese è sintetizzata come segue:

Salari e stipendi	€ 47.691
Oneri sociali totali	€ 19.490
Trattamento di fine rapporto	€ 4.185
Altri costi	€ 4.379
Totale	€ 75.745

- Gli oneri di funzionamento sono riferiti alle spese correnti che annualmente vengono sostenute per svolgere l'attività istituzionale dell'Azienda Speciale e garantire il funzionamento dell'ente, come ad esempio il rimborso dei costi di utilizzo dei locali, i costi per il servizio di tesoreria e per l'elaborazione dei cedolini del dipendente, dei componenti il Consiglio di amministrazione e dei revisori.
- Gli ammortamenti delle immobilizzazioni sono stati calcolati sulla base della residua possibilità di utilizzazione di ogni singolo cespite ed in base al reale impiego nel corso dell'esercizio. Ammontano ad € 1.446.
Non si è avuta alcuna svalutazione dei cespiti e non sono stati effettuati ammortamenti anticipati o accelerati.

C) COSTI ISTITUZIONALI € 353.761

I costi istituzionali comprendono tutte le voci di spesa per progetti ed iniziative che l'Azienda ha sostenuto per lo svolgimento dell'attività commerciale ovvero la promozione, organizzazione e realizzazione di corsi, manifestazioni e mostre quali: "Autunno in Barbagia" e "Primavera nel marghine, baronia ed ogliastro". Il valore iscritto in bilancio al 31/12/2017 ammonta ad € 353.761.

Al 31/12/2016 tale costo era pari ad € 382.084.

GESTIONE FINANZIARIA: RISULTATO GESTIONE FINANZIARIA € 0

La gestione finanziaria nel corso del 2017 non è stata movimentata per cui al 31/12/2017 non sono presenti in bilanci oneri e proventi di tale natura.

GESTIONE STRAORDINARIA: RISULTATO GESTIONE STRAORDINARIA
€ 20.619.

La gestione straordinaria è rappresentata dalle voci oneri e proventi straordinari ed è relativa alle operazioni straordinarie effettuate nel corso dell'esercizio 2017.

Nel dettaglio si ritrovano le sopravvenienze passive per un importo totale di € 2.421 derivanti da costi di competenza di anni precedenti non computati nell'anno di competenza per € 891, sanzioni per € 38 relative al ravvedimento delle fiscali del mese di maggio ed € 1.492 rilevate su indicazione del Collegio dei Revisori per l'insussistenza del credito relativo a ritenute su interessi bancari presente in bilancio da tanti anni.

Le sopravvenienze attive ammontano invece ad € 23.040 e riguardano il saldo del contributo ricevuto dalla Regione Sardegna per l'organizzazione dell'evento Autunno in Barbagia 2016 e quindi un ricavo di competenza 2016 non contabilizzato nell'esercizio precedente in quanto non considerato certo;

	2016	2017
PROVENTI STRAORDINARI	0	€ 23.040
ONERI STRAORDINARI	€ 83	€ 2.421
TOTALE	€ 83	€ 20.619

L'esercizio si chiude senza alcun avanzo o disavanzo.

Vi invitiamo ad approvare il bilancio così come predisposto.

Il Presidente



ALL. H
CONTO ECONOMICO
 (previsto dall'articolo 66, comma 1)

VOCI DI ONERE/PROVENTO	2016	2017	Differenza
GESTIONE CORRENTE			
ATTIVITÀ ORDINARIE			
1) Proventi da locazioni	18.451	20.377	826
2) Proventi da servizi	-	-	-
3) Proventi da partecipazioni	-	-	-
4) Proventi da contributi e da altri enti pubblici	-	-	-
5) Proventi da attività finanziarie	206.706	146.462	- 60.267
6) Proventi da attività di gestione	261.235	477.898	216.663
7) Proventi da attività di gestione di commissari	476.398	444.727	- 31.689
TOTALE			
ATTIVITÀ STRAORDINARIE			
1) Proventi straordinari	12.955	12.126	- 829
2) Proventi straordinari	74.500	75.745	1.245
3) Proventi straordinari	49.397	47.691	- 1.894
4) Proventi straordinari	20.073	19.490	- 683
5) Proventi straordinari (I.F.R.)	4.100	4.185	85
6) Proventi straordinari	4.730	4.378	- 381
7) Proventi straordinari	2.574	22.268	19.394
8) Proventi straordinari	-	-	-
9) Proventi straordinari	-	20.000	20.000
10) Proventi straordinari	2.874	2.258	- 808
11) Proventi straordinari	3.640	1.446	- 2.394
12) Proventi straordinari	-	-	-
13) Proventi straordinari	3.840	1.436	- 2.394
14) Proventi straordinari	-	-	-
15) Proventi straordinari	94.259	111.556	17.315
16) Proventi straordinari	-	-	-
17) Proventi straordinari	362.084	363.781	1.697
18) Proventi straordinari	362.084	363.781	1.697
19) Proventi straordinari	43	20.819	20.862
20) Proventi straordinari	-	-	-
21) Proventi straordinari	40	-	- 40
22) Proventi straordinari	-	-	-
23) Proventi straordinari	40	-	- 40
24) Proventi straordinari	-	-	-
25) Proventi straordinari	85	23.090	23.005
26) Proventi straordinari	85	2.421	2.336
27) Proventi straordinari	85	20.679	20.702
28) Proventi straordinari	-	-	-
29) Proventi straordinari	-	-	-
30) Proventi straordinari	-	-	-
31) Proventi straordinari	-	-	-
32) Proventi straordinari	-	-	-
33) Proventi straordinari	-	-	-
34) Proventi straordinari	-	-	-
35) Proventi straordinari	-	-	-
36) Proventi straordinari	-	-	-
37) Proventi straordinari	-	-	-
38) Proventi straordinari	-	-	-
39) Proventi straordinari	-	-	-
40) Proventi straordinari	-	-	-
41) Proventi straordinari	-	-	-
42) Proventi straordinari	-	-	-
43) Proventi straordinari	-	-	-
44) Proventi straordinari	-	-	-
45) Proventi straordinari	-	-	-
46) Proventi straordinari	-	-	-
47) Proventi straordinari	-	-	-
48) Proventi straordinari	-	-	-
49) Proventi straordinari	-	-	-
50) Proventi straordinari	-	-	-
51) Proventi straordinari	-	-	-
52) Proventi straordinari	-	-	-
53) Proventi straordinari	-	-	-
54) Proventi straordinari	-	-	-
55) Proventi straordinari	-	-	-
56) Proventi straordinari	-	-	-
57) Proventi straordinari	-	-	-
58) Proventi straordinari	-	-	-
59) Proventi straordinari	-	-	-
60) Proventi straordinari	-	-	-
61) Proventi straordinari	-	-	-
62) Proventi straordinari	-	-	-
63) Proventi straordinari	-	-	-
64) Proventi straordinari	-	-	-
65) Proventi straordinari	-	-	-
66) Proventi straordinari	-	-	-
67) Proventi straordinari	-	-	-
68) Proventi straordinari	-	-	-
69) Proventi straordinari	-	-	-
70) Proventi straordinari	-	-	-
71) Proventi straordinari	-	-	-
72) Proventi straordinari	-	-	-
73) Proventi straordinari	-	-	-
74) Proventi straordinari	-	-	-
75) Proventi straordinari	-	-	-
76) Proventi straordinari	-	-	-
77) Proventi straordinari	-	-	-
78) Proventi straordinari	-	-	-
79) Proventi straordinari	-	-	-
80) Proventi straordinari	-	-	-
81) Proventi straordinari	-	-	-
82) Proventi straordinari	-	-	-
83) Proventi straordinari	-	-	-
84) Proventi straordinari	-	-	-
85) Proventi straordinari	-	-	-
86) Proventi straordinari	-	-	-
87) Proventi straordinari	-	-	-
88) Proventi straordinari	-	-	-
89) Proventi straordinari	-	-	-
90) Proventi straordinari	-	-	-
91) Proventi straordinari	-	-	-
92) Proventi straordinari	-	-	-
93) Proventi straordinari	-	-	-
94) Proventi straordinari	-	-	-
95) Proventi straordinari	-	-	-
96) Proventi straordinari	-	-	-
97) Proventi straordinari	-	-	-
98) Proventi straordinari	-	-	-
99) Proventi straordinari	-	-	-
100) Proventi straordinari	-	-	-

ALL. 1 - STATO PATRIMONIALE

Al. 31.12.2017

(previsto dall'articolo 66, comma 1)

ATTIVO	2016	2017	DIFFERENZI
GESTIONE CORRENTE			
A) IMMOBILIZZAZIONI			
a) Immateriali			
Software			
Altri			
Totale immobilizzazioni immateriali (All I)	1.431	-	1.431
b) Materiali			
Arredamenti			
Autovetture non Informatiche	16.217	16.202	16
Autovetture Informatiche			
Arredati mobili	17.648	16.202	1.446
Totale immobilizzazioni materiali (All I)			
B) ATTIVO CIRCOLANTE			
b) Liquidità			
Totale liquidità (All I)			
d) Crediti di funzionamento			
CREDITI VOCI/AA			
Crediti verso enti e istituzioni naz. e comun.	229.048	86.002	141.046
Crediti verso organismi del sistema camerale	33.310	33.310	-
Crediti verso servizi terzi			
Crediti diversi	196.137	360.461	164.324
Anticipati fornitori	54	54	-
Totale crediti di funzionamento	457.549	481.827	24.278
e) Disponibilità liquide			
Banche b/c	109.621	29.690	80.231
Disponibili speciali			
Cassa corrente	11	11	-
Totale disponibilità liquide (All I)	109.932	29.701	80.231
C) RATEI E RISCOINTI ATTIVI			
RATI ATTIVI			
Risconti attivi			
Totale ratei e risconti attivi			
TOTALE ATTIVO (All I)	885.129	827.730	57.399
DI CONTI D'ORDINE			
TOTALE GENERALE ATTIVO (All I)	885.129	827.730	57.399

ALL. 1 - STATO PATRIMONIALE
 Al 31.12.2017
 (previsto dall'articolo 69, comma 1)

PASSIVO	2016		2017		DIFFERENZI
A) PATRIMONIO NETTO					
Fondo accoglimenti patrimoniali	173.450		173.450		0
Avanzo/riservanzo economico esercizio					-
Totale patrimonio netto (All I)	173.450		173.450		0
B) DEBITI DI FINANZIAMENTO					
Mutui Passivi					-
Prestiti e anticipazioni passiva					-
Totale f.do finanziamento fine rapporto					-
C) TRATTAMENTO DI FINE RAPPORTO					
F.do trattamento fine rapporto	38.808		42.889		4.083
Totale f.do trattamento fine rapporto	38.808		42.889		4.083
D) DEBITI DI FUNZIONAMENTO					
Debiti fornitori	252.167		169.952		82.235
Debiti visibilità e organismi del sistema	108.101		128.101		20.000
Debiti organismi e istituzioni naz e comun					-
Debiti tributari e previdenziali	8.738		8.709		27
Debiti dipendenti	2.268		2.268		-
Debiti organismi istituzionali	265		265		-
Debiti diversi	1.037		1.837		800
Debiti per servizi terzi					-
Crediti fidej.					-
Totale f.do finanziamento	372.594		311.192		61.402
E) FONDI PER RISCHI ED ONERI					
Fondo Impegno					-
Altri fondi	478		478		-
Totale (fondi rischi) e oneri	478		478		-
F) RATEI E RISCONTI PASSIVI					
Ratei passivi					-
Risconti passivi					-
Totale ratei e risconti passivi					-
TOTALE PASSIVO					
TOTALE PASSIVO E PATRIMONIO NETTO					
G) CONTI D'ORDINE					
TOTALE GENERALE PASSIVO (ALL I)	686.129		627.730		67.399



ASPEN

Associazione di
Cassa di Risparmio di Milano

Libro del Collegio dei Revisori

Allegato al verbale n. 1 del 7 febbraio 2018

ASPEN.

Il Collegio dei revisori esamina lo schema di bilancio consuntivo dell'esercizio chiuso al 31/12/2017, nelle sue componenti di Stato Patrimoniale, Conto Economico, Nota Integrativa e Relazione del Presidente, prendendo atto, innanzitutto, che lo stesso è stato redatto sulla base degli schemi di cui all'art. 68 del D.P.R. 254 del 2.11.2005 (Regolamento per la disciplina della gestione patrimoniale e finanziaria delle camere di commercio) ed in tale forma viene sottoposto all'approvazione del Consiglio di Amministrazione.

Passando ad analizzare i valori dello stato Patrimoniale e del Conto Economico, il Collegio procede confrontando l'ammontare degli importi del Consuntivo 2016 con le corrispondenti voci del 2017 e riportando queste ultime al totale: le risultanze sono riassunte nei prospetti che seguono.

STATO PATRIMONIALE

ATTIVITA'	Valori al 31.12.2016 A	Valori al 31.12.2017 B	% sul totale (B)	Differenza % (B-A)/A
IMMOBILIZZAZIONI	€ 17.648,00	€ 16.282,00	3,07 %	-8,19 %
RIMANENZE	0	0		
CREDITI verso CCIAA	€ 229.048,00	€ 88.002,00	16,67%	-61,57 %
ALTRI CREDITI DI FUNZIONAMENTO	€ 228.501,00	€ 393.825,00	74,62%	72,35 %
DISPONIBILITA' LIQUIDE	€ 109.932,00	€ 29.781,00	5,62 %	-72,98 %
RATEI E RISCOI ATTIVI	0	0		
TOTALE ATTIVO	€ 585.129,00	€ 527.730,00	100%	-9,80 %

PASSIVITA'	Valori al 31.12.2016 A	Valori al 31.12.2017 B	% sul totale (B)	Differenza % (B-A)/A
PATRIMONIO NETTO	€ 173.450,00	€ 173.450,00	32,86%	0 %
TRATTAMENTO FINE RAPPORTO	€ 38.686,00	€ 42.669,00	8,08 %	10,52 %
DEBITI DI FUNZIONAMENTO	€ 372.594,00	€ 311.132,00	58,95%	-16,49%
FONDI PER RISCHI ED ONERI	€ 479,00	€ 479,00	0,090%	0%
RATEI E RISCOI	0	0	%	-
TOTALE	€ 585.129,00	€ 527.730,00	100%	-9,80 %

Handwritten signatures and initials:
 R
 G
 DS



A.S.P.E.N.

Azienda Speciale della
Camera di Commercio U.A.A. Nuoro

Libro del Collegio dei Revisori

CONTO ECONOMICO

RICAVI	Valori al 31.12.2016 (A)	Valori al 31.12.2017 (B)	% sul totale (B)	Differenz a % (B-A)/A
RICAVI PROPRI	€ 225.160,00	€ 166.829,00	37,5%	-25,90%
CONTRIBUTO CCIAA	€ 251.236,00	€ 277.898,00	62,48%	10,61%
TOTALE RICAVI ORDINARI	€ 476.396,00	€ 444.727,00	100%	-6,64%

COSTI	Valori al 31.12.2016	Valori al 31.12.2017	% sul totale	Differenza %
COSTI DI STRUTTURA	€ 94.269,00	€ 111.585,00	23,97%	18,36 %
COSTI ISTITUZIONALI	€ 382.084,00	€ 353.761,00	76,02%	-7,41 %
TOTALE COSTI	€ 476.353,00	€ 465.346,00		-2,31%
RISULTATO GESTIONE CORRENTE (Ricavi- Costi)	€ 43,00	- € 20.619,00		
GESTIONE FINANZIARIA	€ 40,00	0		
GESTIONE STRAORDINARIA	- € 83,00	€ 20.619,00		
DISAVANZO/AVANZO ECONOMICO D'ESERCIZIO	€ 0,00	€ 0,00		

Il Collegio prosegue quindi ad esaminare lo Stato Patrimoniale nelle sue componenti principali.

ATTIVITA'

Per quanto riguarda le Immobilizzazioni risultano iscritte immobilizzazioni materiali per € 16.202,00, tutte valutate al costo d'acquisto sostenuto, al netto degli accantonamenti effettuati nei relativi fondi di ammortamento.

L'attivo ammonta ad € 511.528,00 e comprende:

- Le disponibilità liquide, pari € 29.701,29 che sono rappresentate dalla cassa contanti (€ 10,64) e dal saldo creditorio sul c/c bancario n.70265362 aperto dall'Azienda presso il Banco di Sardegna filiale di Nuoro (€ 29.690,65); quest'ultimo trova corrispondenza nelle risultanze dell'estratto conto rilasciato dal suddetto istituto di credito al 31.12.2017
- I crediti verso la CCIAA ammontano ad € 88.002,02. Tale credito è rappresentato dal saldo maturato al 31/12/2017 nei confronti della Camera di Commercio di Nuoro.
- I crediti verso organismi e istituzioni nazionali e comunitari ammontano ad € 33.310,00.

Handwritten signature



ASPEN

Azienda Speciale
Comuni di Cinisello B. e Sesto

Libro del Collegio dei Revisori

Il credito in oggetto viene riportato dall'esercizio precedente ed è un credito che l'Azienda speciale ASPEN vanta nei confronti dell'INAIL per progetti.

- I crediti per servizi effettuati, ammontano ad € 0.
- I crediti diversi, che ammontano ad € 360.461,00 comprendono i seguenti oneri di natura fiscale e contributiva:

IRAP C/CREDITO	€ 515,00
ERARIO C/RITENUTE IRPEF	€ 20,00
IMPOSTA SOSTITUTIVA TFR	-€ 28,00
CREDITI DIVERSI	€ 92.996,00
CREDITI PER PARTECIPAZIONI FIERE E MANIFESTAZIONI	-€ 264,00
Crediti v/cipanti	€ 57.273,00
Iva C/liquidazione periodica	€ 209.949,00

- Anticipi a fornitori pari ad € 54,00

PASSIVITA'

Fra le passività il Patrimonio Netto è costituito dal Fondo acquisizioni patrimoniali, pari ad € 173.449,73 invariato rispetto all'esercizio precedente.

Il Fondo TFR al 31.12.2017 risulta pari a € 42.668,61. Le quote di accantonamento di competenza risultano dell'importo di € 4.185,27

DEBITI

Il totale dei debiti al 31.12.2017 ammonta a € 311.132,00 e risulta composto come di seguito specificato:

CAUSALE	2016	2017
v/fornitori	€ 252.187,00	€ 169.952,00
v/società e organismi del sistema	€ 108.101,00	€ 128.101,00
Tributari e previdenziali	€ 8.736,00	€ 8.709,00
v/dipendenti	€ 2.268,00	€ 2.268,00
v/organismi istituzionali	€ 265,00	€ 265,00
diversi	€ 1.037,00	€ 1.837

Per quanto riguarda i **Debiti di Funzionamento** essi incidono sul totale del passivo per circa il 58,95 %, con un decremento di circa il 16,49 % rispetto all'esercizio precedente.

I ratei/risconti passivi: si rilevano dalla nota integrativa Risconti passivi per € 0.

Infine per quanto riguarda il Fondo per rischi ed oneri, è pari ad € 479,00.

AS
A



ASPEN

Azienda Speciale della
Camera di Commercio A.A. S. Maria

Libro del Collegio dei Revisori

Passando ad analizzare il Conto Economico il Collegio rileva che il risultato della gestione corrente, derivante dai Ricavi al netto dei Costi di Struttura e dei Costi Istituzionali, evidenzia un saldo negativo di -€ 20.619,00 rispetto al saldo positivo del 2016 che era pari a € 43,00.

Detto saldo è compensato dalla somma algebrica con il saldo della gestione finanziaria e quello della gestione straordinaria: pertanto il Bilancio consuntivo relativo all'esercizio 2017 chiude con un valore pari a zero.

Si espongono di seguito le componenti principali del Conto Economico.

RICAVI

I ricavi propri ammontano ad € 166.829,00 e presentano un decremento di circa il 25,90% rispetto al 2016; essi incidono per il 37,5% sul totale dei ricavi.

Il contributo di gestione della CCIAA ammonta ad € 277.898,00 ed ha un'incidenza del 62,48% sul totale dei ricavi.

I ricavi ordinari sono pertanto pari ad € 444.727,00 e presentano un decremento del 6,64 % circa rispetto al 2016.

COSTI

I COSTI DI STRUTTURA ammontano complessivamente ad € 111.585,00 e incidono per il 23,97% sul totale dei costi e sono aumentati rispetto all'esercizio 2016 di circa il 18,36 %. Le componenti principali sono le seguenti.

- **Organi istituzionali**, con spese che ammontano ad € 12.126,00, risultano in diminuzione rispetto al 2016 (- € 829,00).
- **Costo del personale**, comprensivo dei contributi previdenziali, dell'accantonamento TFR e delle altre spese accessorie, è pari ad € 75.745,00 esso risulta aumentato di € 1.145,00 rispetto all'anno precedente.
- **Costi di funzionamento**, risultano fortemente aumentati rispetto al 2016, passando da € 2.874,00 ad € 22.268,00 e comprendono gli oneri diversi di gestione (€ 2.268,00), godimento di beni di terzi (€ 20.000,00) e i costi per prestazioni di servizi (€ 0).
- **Ammortamenti e accantonamenti**, figurano per € 1.446,00 rispetto ai € 3.840,00 dell'esercizio 2016.

I COSTI ISTITUZIONALI ammontano ad € 353.761,00 con un'incidenza dell'76,02% sul totale dei costi di esercizio (in diminuzione del 7,41 % circa rispetto al 2016). Detti costi comprendono tutte le voci di spesa per progetti ed iniziative che l'Azienda ha sostenuto per lo svolgimento dell'attività commerciale ovvero la promozione, organizzazione e realizzazione di corsi, manifestazioni e mostre quali: "Autunno in Barbagia" e "Primavera nel Marghine, Baronia e Ogliastra". Il valore iscritto al bilancio al 31/12/2016 era pari ad € 382.084,00.

Stante quanto sopra rappresentato, dal raffronto dei dati del presente bilancio con le corrispondenti risultanze del consuntivo 2016 si rileva che il Conto Economico presenta nel complesso :

1. minori ricavi propri per € 58.331,00 con una variazione in diminuzione di circa il 25,90 %;

Handwritten signature and initials



A.S.P.E.N.

Azienda Speciale della
Cassa di Risparmio di Sassari

L'Organo del Collegio dei Revisori

2. un corrispondente aumento dei costi di struttura (18,36%) e minori costi per iniziative istituzionali (diminuzione pari ad € 28.323,00);
3. un aumento del costo del personale (pari ad € 1.145,00) con una diminuzione di tale costo in percentuale di incidenza rispetto al totale dei costi di struttura (dal 79,13 % del 2016 al 67,88 % del 2017).

Premesso quanto sopra, il Collegio dei Revisori, in relazione alle periodiche verifiche effettuate nel corso dell'esercizio 2017, dà atto che le spese sostenute trovano riscontro negli atti deliberativi degli Organi Amministrativi dell'Azienda e nelle scritture contabili regolarmente tenute, nonché nella relativa documentazione di spesa (fatture ed altri giustificativi), custodita agli atti.

Precisa altresì che le varie poste di bilancio esposte sono rispondenti alle risultanze della contabilità ed in linea con la normativa vigente.

Per quanto non evidenziato nella presente relazione si rinvia alla nota integrativa, che fornisce le indicazioni per la comprensibilità delle poste di bilancio, dei principi adottati e dei criteri valutativi assunti ed ai documenti di dettaglio allegati e siglati dal collegio che costituiscono parte integrante del presente verbale.

Con le considerazioni che precedono, il Collegio esprime, quindi, parere favorevole in ordine agli schemi di bilancio in esame ed alla loro approvazione da parte dei competenti Organi aziendali.

Nuoro, 7 febbraio 2018

IL COLLEGIO DEI REVISORI

Dr. Domenico Maria Somma

Dott.ssa Piera Paola Mureddu

Dr Antonio Giuseppe Meloni