



Comunicato stampa

Lavoro: crescono i contratti nel mese di settembre Più dinamiche le medie imprese

Roma, 16 settembre 2019 – Nel mese di settembre le aziende del comparto industriale e terziario intendono attivare oltre 435mila contratti di lavoro, circa 20mila in più rispetto allo stesso mese del 2018 con un incremento di 4,8 punti percentuali. Dinamiche si mostrano soprattutto le imprese di medie dimensioni. Quasi la metà (il 44,5%) di queste aziende ha infatti previsto di assumere personale a settembre (ed è il valore mensile più alto dallo scorso anno). Queste imprese, inoltre, presentano il più alto tasso di entrata (dato dal rapporto tra numero di contratti previsti e lavoratori già presenti in azienda) registrato nell'arco degli ultimi dodici mesi. Sono alcune delle informazioni inserite nel Bollettino mensile del *Sistema informativo Excelsior*, realizzato da **Unioncamere** e **Anpal**.

I comparti più dinamici sono, per l'industria, la meccatronica e la filiera metallurgico-metallica, che prevedono di attivare rispettivamente 21mila contratti circa e 18,2mila (con incrementi tendenziali del 3,9% e del 7,7%). In calo, invece, il settore alimentare che presenta una flessione su base annua di circa 1.500 contratti.

Nei servizi, oltre alla filiera turistica che prevede circa 57,5mila entrate e dovrebbe registrare un incremento del 18,9% in chiave tendenziale, spicca la rilevante crescita rispetto a settembre 2018 del comparto media e comunicazione, che segna un aumento significativo di 1.370 unità; allargando poi la previsione all'intero trimestre settembre-novembre, l'incremento tendenziale di questo comparto dovrebbe superare le 5.000 unità.

Non poche anche in questo mese le difficoltà da parte delle aziende nel reperire le figure professionali richieste. Il 31% delle entrate previste risulta, infatti, non facile da trovare, con un incremento, rispetto a settembre 2018, di 5 punti percentuali.

Scorrendo poi il *Borsino delle Professioni* si nota come siano soprattutto gli operai specializzati (in particolare fabbri ferrai, saldatori, lattonieri, etc.), come pure i tecnici informatici, telematici e delle telecomunicazioni ad essere maggiormente richiesti e, soprattutto, difficili da reperire, con percentuali superiori al 50% se non addirittura al 60%. Si tratta di figure principalmente richieste dalle medie imprese industriali dei comparti della metallurgia e della meccanica che presentano valori rilevanti dei contratti da attivare nel mese come pure nell'intero trimestre settembre-novembre.

A livello territoriale una più alta incidenza di contratti destinati a figure ad elevata specializzazione (quali dirigenti, professionisti, specialisti, etc.) si registra non solo nelle aree più dinamiche del Nord ma anche in contesti provinciali della Sardegna o della Sicilia, segnale questo di una crescente richiesta del sistema imprenditoriale meridionale che necessita non solo di operai e/o artigiani ma anche di figure manageriali e tecniche.

ENTRATE PROGRAMMATE DALLE IMPRESE PER SETTORE ECONOMICO (valori assoluti e variazioni %)

	Totale entrate (v.a.)		Variazione set18-set19		Variazione set-nov18/set-nov19	
	programmate settembre 2019	programmate set-nov 2019	v.a.	%	v.a.	%
TOTALE	435.320	1.174.080	19.980	4,8	62.630	5,6
INDUSTRIA	124.870	337.480	3.480	2,9	8.470	2,6
Industrie alimentari, delle bevande e del tabacco	11.790	33.560	-1.470	-11,1	-3.540	-9,5
Industrie tessili, dell'abbigliamento e calzature	12.940	35.100	140	1,1	-180	-0,5
Industrie del legno e del mobile	4.270	10.980	670	18,6	1.700	18,3
Industrie della carta, cartotecnica e stampa	2.390	6.460	200	9,1	700	12,2
Industrie chimico-farmaceutiche, della plastica e della gomma	7.440	19.680	580	8,5	1.760	9,8
Industrie lavorazione dei minerali non metalliferi ed estrattive	3.140	7.970	430	15,9	930	13,2
Industrie metallurgiche e dei prodotti in metallo	18.230	47.830	1.300	7,7	3.190	7,1
Industrie meccaniche ed elettroniche	20.860	56.620	780	3,9	2.750	5,1
Altre industrie	5.760	17.000	-340	-5,6	-50	-0,3
Costruzioni	38.060	102.270	1.190	3,2	1.190	1,2
SERVIZI	310.450	836.600	16.510	5,6	54.160	6,9
Commercio	58.500	177.720	-1.220	-2,0	1.580	0,9
Servizi di alloggio e ristorazione; servizi turistici	57.520	166.430	9.140	18,9	24.720	17,4
Servizi di trasporto, logistica e magazzinaggio	33.940	93.780	1.620	5,0	4.040	4,5
Servizi dei media e della comunicazione	5.640	15.170	1.370	32,1	5.100	50,6
Servizi informatici e delle telecomunicazioni	10.520	31.520	450	4,5	2.860	10,0
Servizi avanzati di supporto alle imprese	19.160	50.980	980	5,4	3.520	7,4
Servizi finanziari e assicurativi	3.490	9.080	170	5,1	40	0,4
Servizi operativi di supporto alle imprese e alle persone	41.660	111.080	3.640	9,6	7.790	7,5
Servizi alle persone	80.040	180.840	380	0,5	4.500	2,6

I valori assoluti sono arrotondati alle decine. A causa di questi arrotondamenti, i totali possono non coincidere con la somma dei singoli valori.

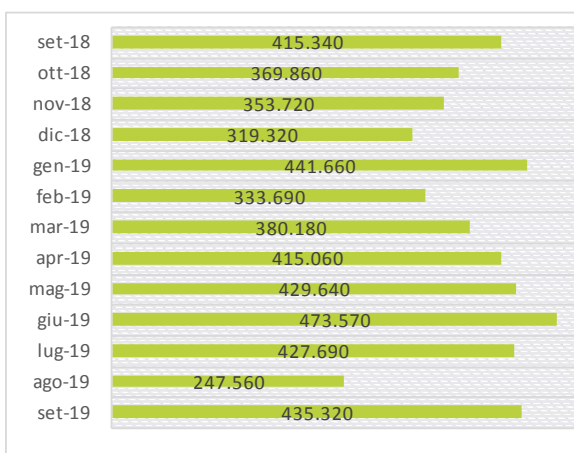
Fonte: Unioncamere - ANPAL, Sistema Informativo Excelsior

Per ulteriori informazioni:

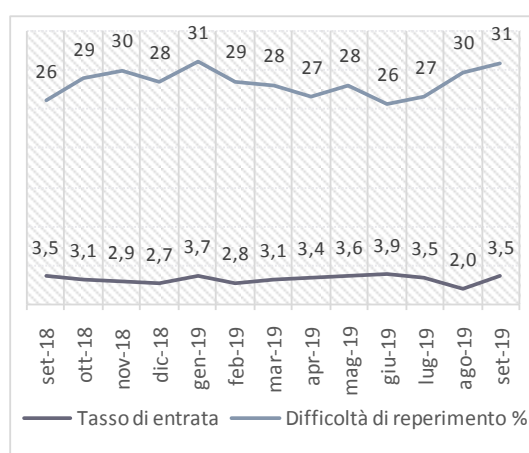
06.4704 264-350 / 348.9025607-331.6098963



Le entrate mensili previste dall'indagine (v.a.)

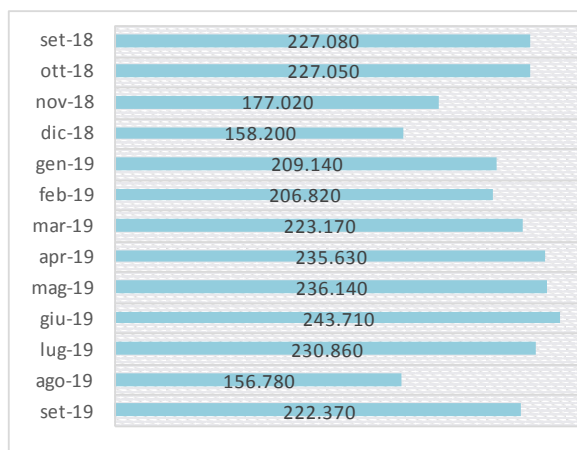


Tasso di entrata e difficoltà di reperimento (%)

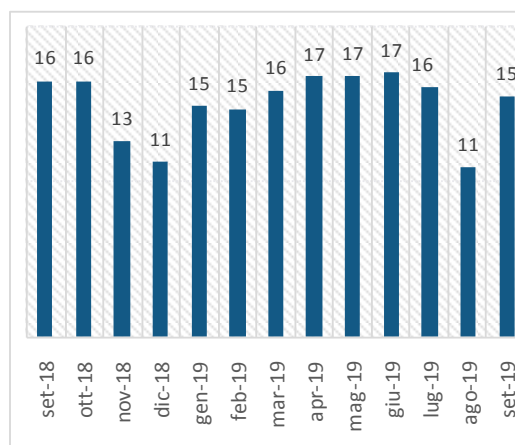


Il tasso di entrata è ottenuto dal rapporto tra numero di entrate e dipendenti mensili delle imprese (per 100 dip.)

Le imprese che assumono (v.a.)

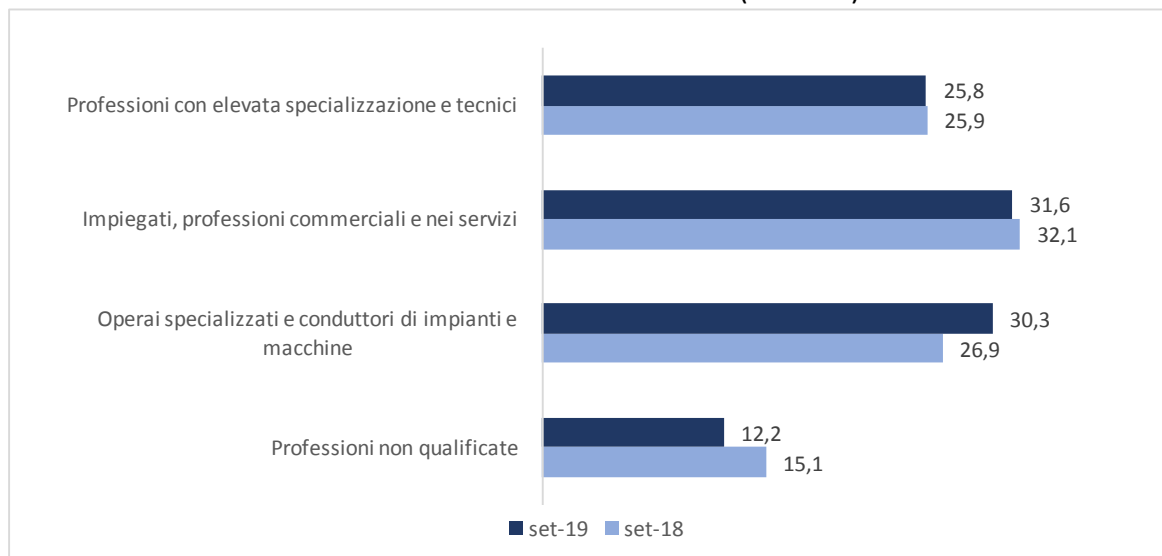


La percentuale di imprese che assume sul totale imprese (%)



Fonte: Unioncamere-ANPAL, Sistema informativo Excelsior

I PIANI DI ASSUNZIONE DELLE IMPRESE A CONFRONTO (valori %)



Fonte: Unioncamere-ANPAL, Sistema Informativo Excelsior

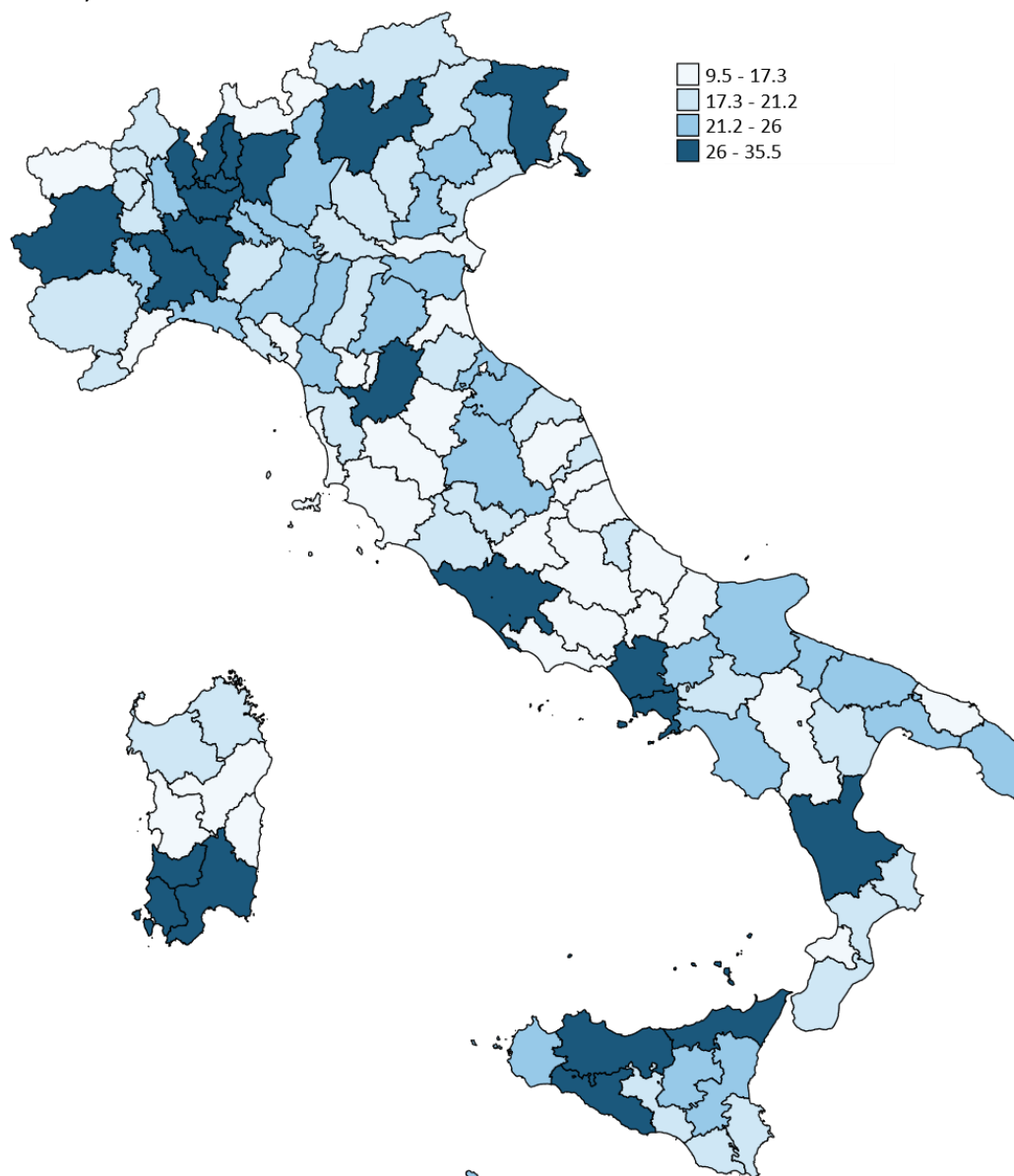
IL BORSINO DELLE PROFESSIONI: LE PIÙ RICHIESTE A SETTEMBRE E NEL TRIMESTRE SETTEMBRE-NOVEMBRE 2019*(valori assoluti e valori %)
secondo la classificazione delle professioni -ISTAT 2011 (3 digit)

	ENTRATE PREVISTE SETTEMBRE 2019 (V.A.)	DIFFICOLTÀ DI REPERIMENTO (%)	ENTRATE PREVISTE SETTEMBRE-NOVEMBRE 2019 (V.A.)
ENTRATE	435.320	30,9	1.174.080
DIRIGENTI	1.010	50,7	3.450
PROFESSIONI INTELLETTUALI, SCIENTIFICHE E CON ELEVATA SPECIALIZZAZIONE	42.580	35,5	92.030
Specialisti in scienze matematiche, informatiche, chimiche, fisiche e naturali	3.600	59,7	11.280
Ingegneri e professioni assimilate	6.110	44,8	16.060
Specialisti delle scienze gestionali, commerciali e bancarie	4.850	44,6	12.460
Professori di scuola secondaria, post-secondaria e professioni assimilate	7.920	29,9	11.580
Professori di scuola primaria, pre-primaria e professioni assimilate	7.910	21,4	11.530
Altri specialisti dell'educazione e della formazione	4.490	39,4	9.680
PROFESSIONI TECNICHE	68.940	37,6	177.890
Tecnici informatici, telematici e delle telecomunicazioni	5.270	60,2	15.640
Tecnici in campo ingegneristico	5.180	63,5	14.430
Tecnici della gestione dei processi produttivi di beni e servizi	5.110	33,9	12.320
Tecnici della salute	9.900	30,4	23.440
Tecnici dell'organizzazione e dell'amministrazione delle attività produttive	5.200	23,7	13.710
Tecnici dei rapporti con i mercati	15.740	36,7	44.210
Tecnici della distribuzione commerciale e professioni assimilate	4.170	47,2	10.260
Insegnanti nella formazione professionale, istruttori, allenatori, atleti e prof. simili	8.260	25,6	18.090
IMPIEGATI	34.900	21,3	97.520
Impiegati addetti alla segreteria e agli affari generali	15.470	17,6	41.860
Impiegati addetti agli sportelli e ai movimenti di denaro	2.920	19,8	8.240
Impiegati addetti all'accoglienza e all'informazione della clientela	7.730	27,3	21.740
Impiegati addetti alla gestione amministrativa della logistica	3.510	24,6	10.860
Impiegati addetti alla gestione economica, contabile e finanziaria	3.780	20,4	10.150
PROFESSIONI QUALIFICATE NELLE ATTIVITÀ COMMERCIALI E NEI SERVIZI	102.750	27,7	301.500
Addetti alle vendite	35.050	21,4	108.430
Addetti nelle attività di ristorazione	47.610	31,1	140.480
Professioni qualificate nei servizi sanitari e sociali	6.320	32,4	16.180
Operatori della cura estetica	3.590	40,5	8.760
Professioni qualificate nei servizi personali e assimilati	7.340	23,4	18.350
OPERAI SPECIALIZZATI	67.120	40,6	186.610
Artigiani e operai specializzati delle costruzioni e nel mantenimento di strutture edili	13.990	25,5	35.610
Artigiani e operai specializzati addetti alle rifiniture delle costruzioni	10.710	43,4	30.440
Fonditori, saldatori, lattonieri, calderai, montatori carpenteria metall. e profess.simili	7.890	52,2	20.110
Fabbrici ferrai, costruttori di utensili e assimilati	4.630	61,9	12.570
Meccanici artigianali, montatori, riparatori e manutentori di macchine fisse e mobili	9.650	43,3	29.700
Artigiani e operai specializz. di installazione e manut. attrez. elettriche e elettron.	4.500	48,3	14.030
Artigiani e operai specializzati delle lavorazioni alimentari	3.780	36,9	9.720
CONDUTTORI DI IMPIANTI E OPERAI DI MACCHINARI FISSI E MOBILI	64.720	32,1	170.180
Operai di macchine automatiche e semiautom. per lavorazioni metalliche e per prod.minerali	3.690	55,1	9.450
Operai addetti a macchinari dell'industria tessile, delle confezioni e assimilati	5.100	40,3	11.710
Operai addetti all'assemblaggio di prodotti industriali	5.200	31,6	13.180
Operai addetti a macchine confezionatrici di prodotti industriali	3.570	16,3	10.500
Operai addetti a macchinari fissi per l'industria alimentare	3.200	8,0	7.090
Conduuttori di veicoli a motore	25.610	38,4	69.630
Conduuttori di macchine movimento terra, sollevamento e maneggio dei materiali	9.990	20,5	24.810
PROFESSIONI NON QUALIFICATE	53.310	16,9	144.900
Personale non qualificato addetto allo spostamento e alla consegna merci	13.590	18,6	38.780
Personale non qualificato nei servizi di pulizia	28.870	17,0	76.110

* Sono qui presentate le professioni richieste per i principali grandi gruppi professionali. La somma delle entrate per ciascun "gruppo esposto", pertanto, non corrisponde al totale del "grande gruppo" professionale di appartenenza.

Fonte: Unioncamere-ANPAL, Sistema Informativo Excelsior

ENTRATE DI DIRIGENTI, PROFESSIONI SPECIALIZZATE E TECNICI (% sul totale entrate per provincia)



Fonte: Unioncamere-ANPAL, Sistema Informativo Excelsior

Il bollettino mensile Excelsior Informa (da oggi online su <http://excelsior.unioncamere.net/>) offre un monitoraggio delle previsioni occupazionali delle imprese private dell'industria e dei servizi con un orizzonte temporale anche trimestrale per fornire informazioni tempestive di supporto alle politiche attive del lavoro. Dal mese di maggio è possibile accedere, previa registrazione, al borsino delle professioni on line, la Dashboard Excelsior con dati disponibili non solo per settore economico e singola provincia, ma anche per ciascuno degli oltre 500 Centri per l'impiego operanti sui territori.