


# Notiziario Economico

REGNA TRIMESTRALE DELLA CAMERA DI COMMERCIO INDUSTRIA ARTIGIANATO E  
COLTURA E DELL'UFFICIO PROVINCIALE INDUSTRIA COMMERCIO E ARTIGIANATO  
N U O R O



# **I. B. I. DREHER - s. p. a.**

## **INDUSTRIA BIRRARIA DREHER**

Produttrice BIRRA DREHER

**UNA PRODUZIONE AD ALTO LIVELLO QUALITATIVO  
PER SODDISFARE  
ANCHE I CONSUMATORI PIU' ESIGENTI**

### **STABILIMENTO DI MACOMER**

- MANO D'OPERA OCCUPATA 150 UNITA'**
- RETE DISTRIBUTIVA CA. 600 UNITA'**
- STIPENDI SALARI E PRESTAZIONI VARIE  
PAGATE IN UN ANNO L. 450.000.000**
- IGE E IMPOSTA DI FABBRICAZIONE VERSATE  
IN UN ANNO IN SARDEGNA L. 900.000.000**
- PRESTAZIONI PAGATE IN SARDEGNA  
L. 100.000.000**

**UN VALIDO CONTRIBUTO  
ALLO SVILUPPO INDUSTRIALE  
DELLA SARDEGNA**

# BANCO DI NAPOLI

ISTITUTO DI CREDITO DI DIRITTO PUBBLICO

FONDATO NEL 1539

Fondi patrimoniali e riserve: L. 94.294.650.546

DIREZIONE GENERALE - NAPOLI

## TUTTE LE OPERAZIONI ED I SERVIZI DI BANCA

CREDITO AGRARIO - CREDITO FONDIARIO - CREDITO INDUSTRIALE E

ALL'ARTIGIANATO - MONTE DI CREDITO SU PEGNO

493 FILIALI IN ITALIA

\*

### ORGANIZZAZIONE ALL'ESTERO

**Filiali:** Buenos Aires - New York

**Rappresentanze:** Bruxelles - Buenos Aires - Francoforte s/M - Londra - New York -  
Parigi - Zurigo

**Banca affiliata**

**Banco di Napoli (Ethiopia) Share Co. - Asmara**

\*

**Uffici cambio permanenti a bordo T/N « Raffaello » e M/N « Giulio Cesare »**

**Corrispondenti in tutto il mondo**

# BANCA POPOLARE DI SASSARI

SOCIETA' COOPERATIVA A RESPONSABILITA' LIMITATA

FONDATA NEL 1888

Sede Sociale e Direzione Generale: SASSARI

Capitale Sociale e riserve al 31-12-72: L. 761.170.279

DIREZIONE GENERALE: **SASSARI** Piazza del Rosario, 9 (Grattacielo) - Telefono 3-20-01

SEDE: **SASSARI** Piazza del Rosario, 9 (Grattacielo) - Telefono 3-20-01

AGENZIE DI CITTA': **SASSARI** Corso Giovanni Pascoli, 2 - Telefono 3-20-05

**CAGLIARI** Viale Trieste, 71/b - Telefono 5-96-06

FILIALI:

**CAGLIARI** Piazza Garibaldi, 12 - Telefoni 4-43-02 - 4-32-03

**NUORO** Via Gramsci, 1-3 - Telefoni 3-22-03 - 3-43-88

AGENZIE: Alghero - Bono - Bolotana - Bonorva - Buddusò - Dorgali - Gavoi - Ittiri - Monserrato -

Osilo - Ploaghe - Pozzomaggiore - Sennori - Sorso - Terralba - Tortolì - Villanova Monteleone

**TUTTE LE OPERAZIONI ED I SERVIZI DI BANCA**

**AUTOFORNITURE**

**ACCUMULATORI « HENSEMBERGER »**

**G. CAGGIARI**

**CUSCINETTI A SFERE « RIV »**

*Via Lamarmora, 10 - NUORO - Tel. 30.157*

**GUARNIZIONI « FERODO » PER FRENI**

**APPARTAMENTI - MAGAZZINI**

**TENUTE - AREE FABBRICABILI**

**AZIENDE COMMERCIALI**

**TERRENI AL MARE**

**COMPRAVENDITA - AFFITTANZE**

**CASE - VILLE - TERRENI**

**Interpellateci senza impegno  
potreste trovare l'affare  
che vi interessa**

**CONSULENZA GRATUITA**

**AGENZIA  
IMMOBILIARE - MATTU**

**NUORO VIA SOLFERINO, 2 - TEL. 34.242**

LA CAMERA  
DI COMMERCIO  
INDUSTRIA  
ARTIGIANATO  
E AGRICOLTURA  
DI NUORO

provvede

— alla tenuta del registro anagrafico delle ditte e alla certificazione riguardante le stesse — alla consulenza e al deposito dei brevetti di privativa industriale, modelli e marchi d'impresa — al rilascio dei certificati di origine per le merci da esportare e delle carte di legittimazione per i viaggiatori del commercio — alla raccolta sistematica dei prezzi di mercato e ai visti di congruità delle fatture commerciali — a fornire elenchi di aziende per i vari settori merceologici — alla disciplina delle industrie della macinazione e della panificazione — alla tenuta di albi e ruoli (esportatori, mediatori ordinari, periti ed esperti, agenti e rappresentanti di commercio, pubblici pesatori, ecc.) — ad assicurare agli operatori e agli studiosi la possibilità di consultare ogni specie di statistiche e pubblicazioni interessanti l'economia nazionale e locale — a seguire l'andamento di tutti i fenomeni economici e sociali — a prendere iniziative nell'interesse delle attività produttive della Provincia.

Tutti gli AGRICOLTORI, gli INDUSTRIALI, i COMMERCianti, gli ARTIGIANI possono rivolgersi alla Camera per informazioni, notizie, chiarimenti e per rappresentare ogni situazione che vada considerata per agevolare l'economia locale.

# CARTIERE DI ARBATAX

MANO D'OPERA OCCUPATA CIRCA 650 UNITA'  
STIPENDI, SALARI E PRESTAZIONI DI TERZI,  
PAGATI OGNI ANNO IN SARDEGNA: 1.150 MILIONI  
I.G.E. E IMPOSTA DI FABBRICAZIONE VERSATE  
OGNI ANNO IN SARDEGNA: 600 MILIONI  
INCREMENTO AL MOVIMENTO DEL PORTO DI AR-  
BATAX DA 30.000 A 400.000 TONNELLATE ANNO  
ABITAZIONI COSTRUITE PER I LA-  
VORATORI: N. 108 APPARTAMENTI  
ALTRE INFRASTRUTTURE PER CIRCA 450 MILIONI  
MATERIE PRIME SARDE USATE: TALCO DI ORANI  
E, APPENA POSSIBILE, LEGNO DI PRODUZIONE SARDA

LA CARTA PRODOTTA VIENE STAMPATA DAI SEGUENTI QUOTIDIANI

L'Avanti (Roma e Milano) - Il Carlino Sera (Bologna) - Il Corriere dello Sport (Roma) -  
La Gazzetta del Sud (Messina) - Il Giornale d'Italia (Roma) - Il Giornale di Sicilia (Pa-  
lermo) - Il Giorno (Milano) - Il Globo (Roma) - Il Mattino (Napoli) - Il Messaggero  
(Roma) - La Nazione (Firenze) - La Nuova Sardegna (Sassari) - L'Ora (Palermo) -  
Paese Sera (Roma) - Il Popolo (Roma) - Il Resto del Carlino (Bologna) - Stadio (Bolo-  
gna) - Il Telegrafo (Livorno) - Il Tempo (Roma) - L'Unione Sarda (Cagliari) - L'Unità  
(Roma e Milano) - Ed inoltre: Diario Pueblo (Madrid - Spagna) - La Vanguardia (Barcello-  
na - Spagna) - Diario Los Andes (Mendoza - Argentina) - Dar El Kawmia (Alessandria -  
Egitto) - Dar el Hilal (Alessandria - Egitto) - Akhubar el Youn (Alessandria - Egitto) - E  
molti altri in Spagna - Argentina - Portogallo - Egitto

**ABBONAMENTI  
E  
INSERZIONI**

\*

Il « Notiziario Economico » è diffuso presso

*Operatori economici*

*Istituti di Credito*

*Camere di Commercio italiane e straniere*

*Ambasciate*

*Legazioni*

*Consolati*

*Addetti commerciali*

*Deputati del Collegio della Sardegna*

*Senatori dei Collegi della Sardegna*

*Consiglieri Regionali della Sardegna*

*Enti e Organizzazioni internazionali e nazionali*

**TARIFFE DI ABBONAMENTO**

Abbonamento cumulativo al Notiziario Economico (mensile) e all'Elenco Ufficiale dei Protesti Cambiari (quindicinale).

Annuale . . . . . L. 10.000

Semestrale . . . . . » 6.000

Un numero . . . . . » 350

Per rettifiche o dichiarazioni sull'Elenco dei Protesti . . . . . » 2.000

**TARIFFE DELLE INSERZIONI  
Sul « Notiziario Economico »**

Da convenirsi

I versamenti vanno effettuati esclusivamente sul c/c postale numero 10/1486 intestato a « Notiziario Economico » - Camera di Commercio - Nuoro.



SERRA Comm. SALVATORE	Presidente
BONACCORSI Geom. FULVIO	per gli industriali
CHIRONI Sig. AGOSTINO	per i lavoratori
CORDA Rag. ELETTRIO	per trasporti e turismo
MERCURIO Sig. MARIO	per i marittimi
PINTUS Sig. GIOVANNI	per gli artigiani
VARESE Cav. DAMIANO	per i coltivatori diretti
PIGOZZI Rag. PASQUALE	per gli agricoltori
DI FRANCESCO Rag. DOMENICO	per i commercianti

*Segretario Generale:*

Dr. Francesco Onano

\*

## NOTIZIARIO ECONOMICO

*Direttore:*

Francesco Onano

*Capo Redattore:*

Salvatore Mattana

*Comitato di redazione:*

Franco Diana

Efisio Melis

\*

Spedizione in abbonamento postale - Gruppo III

Direzione, Redazione e Amministrazione  
Camera di Commercio - Via Papandrea, 8 - Nuoro

\*\*

## SOMMARIO

- 1 La nuova cementeria di Siniscola.
- 7 Netta opposizione dell'Italia alla proposta di istituzione di un marchio comunitario sui prodotti orafi e argentieri.
- 9 Panorama economico.
- 13 Parliamo d'IVA.
- 17 Listino Prezzi.

# LA NUOVA CEMENTERIA DI SINISCOLA

**Estensione e potenzialità degli impianti — Nessun inquinamento — Per il prodotto finito possibili sbocchi anche sui mercati arabi e nordafricani.**

*La nuova cementeria, denominata "Cementi Nuoresi - CENU - S. p. A.", sorge sulla costa orientale della Sardegna a Siniscola, in provincia di Nuoro.*


*A determinare la sua ubicazione hanno concorso ragioni da ricercare nel piano generale di industrializzazione di zone sottosviluppate e la favorevole posizione nel Mediterraneo per possibili sbocchi sui mercati arabi e nordafricani; nel più ristretto ambito dell'isola è stata scelta Siniscola per il concorso di tre favorevoli condizioni: reperibilità nelle immediate vicinanze delle materie prime, il passaggio della superstrada Olbia-Nuoro e la vicinanza della costa.*

*Gli impianti coprono un'area di 100.000 mq. di cui 9000 coperti, la sistemazione del terreno ha*

*comportato un movimento di 150.000 mc. di terra per realizzare, data la pendenza media iniziale del terreno del 20%, due gradoni: il superiore è stato destinato agli impianti di produzione, quello inferiore alla parte spedizioni-vendita.*

*Per la realizzazione delle opere edili si sono dovuti affrontare grossi problemi di progettazione e di calcolo delle fondazioni e delle strutture a causa della scarsa portanza del terreno.*


*Verranno trattate annualmente 520.000 t. di calcare, 120.000 tonnellate di schisto argilloso, 13.000 t. di cenere di pirite, 20.000 tonnellate di gesso e 100.000 t. di pozzolana per una produzione di circa 500.000 t. di prodotto finito di cui il 25% sarà cemento 425 portland, il 45% sarà 325 pozzolanico ed il 30% 325 portland.*



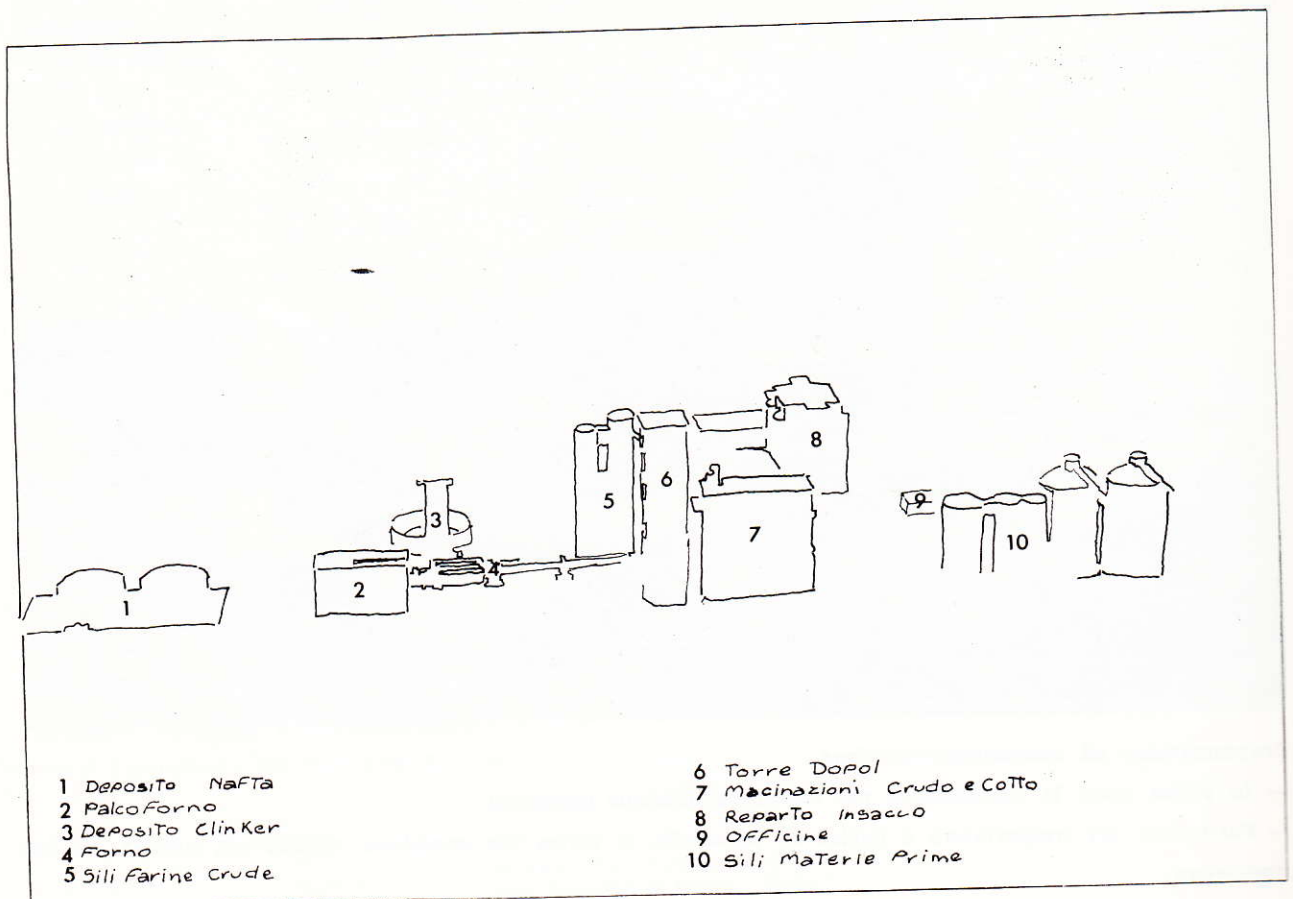
**Frantumazione ed essiccazione pozzolana.**

**— In primo piano la realizzazione del reparto essiccazione pozzolana;**

**— Particolare del trasportatore a nastro su passerella di carico silo pozzolana, visibili alla sinistra del trasportatore.**



Panoramica dello stabilimento dalla strada di accesso alla cava.



Il ciclo tecnologico è quello classico per via secca.

La frantumazione delle materie prime prevede: per il calcare un frantoio a martelli birotore Krupp da 400 t/h, il trasporto del materiale in stabilimento avverrà mediante nastri in discesa che avranno uno sviluppo di 1800 m.; per lo schisto e la pozzolana la frantumazione avverrà in stabilimento con due frantoi Hazemag Ap4 da 80 t/h.

Le diverse materie prime verranno messe a parco in silos di calcestruzzo le cui capacità variano dalle 12.000 alle 1400 t. Un molino Polysius Doppelrotator da 80 t/h azionato da un motore da 1400 kw. con comando corona-pignone provvede alla essiccazione e alla macinazione delle materie prime.

La farina così preparata viene trattata in un impianto di omogeneizzazione Peters nel quale la tradizionale omogeneizzazione a cariche è abbinata a quella continua a camera di miscelazione.

La cottura avverrà in un forno Polysius 40x60/85 con scambiatore termico a cicloni e raffreddatore a satelliti; la scelta di questo sistema è suffragata dal vantaggioso consumo termico (800 kcal/kg cliker) e dalla estrema semplicità del complesso.

Un silo in acciaio della capacità di 25.000 t. immagazzinerà il clinker prodotto.

La macinazione cemento è realizzata con un molino Polysius da 65 t/h azionato da due motori da 1400 kw.

Per la spedizione sono previste caricatori automatiche per i sacchi e le più moderne attrezzature per il carico dello sfuso.


Come si può constatare ci si è orientati verso sistemi collaudati e macchine di sicura affidabilità date le particolari condizioni ambientali in cui lo stabilimento dovrà operare.

Gran parte delle carpenterie sia pesanti che leggere è stata realizzata da ditte italiane.

Il controllo del processo avverrà in una sala centralizzata con l'impiego di apparecchiature LEEDS & NORTHRUP.

La sala sorge in posizione baricentrica rispetto agli impianti di produzione; questa soluzione è scaturita da complessi problemi di cablaggio e di funzionalità.


Nell'edificio che ospita la sala centralizzata hanno trovato sistemazione anche gli uffici tecnici ed il laboratorio chimico.



Sala controllo e particolare sala controllo.


Banchi comando e regolazione automatica dei reparti:

- 1) Materie prime — 2) Macinazione crudo — 3) Omogeneizzazione — 4) Forno — 5) Macinazione cotto — 6) Carico silo cemento — 7) Olio combustibile — 8) Servizi generali - acqua - rete aria - energia elettrica.



**Cabina di trasformazione.**

- Particolare quadro alimentazione trasformatori 15000V. e alimentazione macchine a 6000 V., reparti:  
Forno - Macinazione crudo - Macinazione cotto.



**Materie prime: Sili calcare - argilla.**

- In primo piano la realizzazione del reparto frantumazione argilla;
- Particolare del trasportatore a nastro di carico silos argilla.


*L'installazione della sala si inquadra nei più moderni criteri di conduzione che prevedono, oltre ad una costante ed organica sintesi di ogni momento produttivo, anche un notevole risparmio di personale.*

*Particolare cura è stata posta nello studio degli aggregati di depolverizzazione: il gruppo molino del crudo-forno è servito da un filtro elettrostatico ELEX con annessa torre di condizionamento, mentre per il molino a cemento e per tutte le altre*

*fonti di polvere si sono impiegati dei filtri a maniche con capacità filtrante del 98%.*

*Nessun deposito di materiale all'aperto ed un attento dimensionamento dei depolverizzatori soprattutto nei trasporti, consentono di eliminare ogni possibile fonte di inquinamento nel rispetto delle leggi che tutelano la conservazione dell'ambiente.*

*L'entrata in funzione del complesso è prevista nella primavera-estate del 1976 con maestranze prevalentemente locali.*



**Macinazione crudo - Forno - Sili Omo.**

- 1) In primo piano, sulla sinistra, il reparto macinazione crudo, con visibile parte di elettrofiltro e torre di condizionamento;
- 2) Sono visibili alcuni particolari delle tubazioni dei gas del forno;
- 3) A destra, i due sili di omogeneizzazione, che poggiano sul silo di stoccaggio farine omogeneizzate;
- 4) In basso, a destra, particolare del fabbricato sala centralizzata, uffici tecnici, laboratorio chimico e cabina trasformazione;
- 5) Particolare del nastro trasportatore carico tramogge macinazione cotto.



# credito industriale sardo

ente di diritto pubblico

CAGLIARI  
68 CORSO VITTORIO EMANUELE - TEL. (070) 656371

MILANO  
3 VIA CAMPERIO - TEL. (02) 800810

NUORO  
8 VIA PAPANDEA - TEL. (0784) 30090

SASSARI  
1 VIA MAZZINI - TEL. (079) 35206

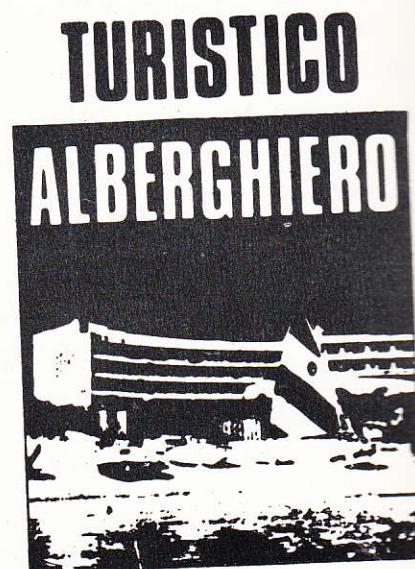
**FINANZIAMENTI  
A MEDIO TERMINE  
A TASSO AGEVOLATO  
NEI SETTORI**



**COMMERCIO**



**INDUSTRIA**



## NETTA OPPOSIZIONE DELL'ITALIA ALLA PROPOSTA DI ISTITUZIONE DI UN MARCHIO COMUNITARIO SUI PRODOTTI ORAFI E ARGENTIERI

La Commissione CEE ha recentemente presentato al Consiglio delle Comunità Europee una proposta di direttiva per il riavvicinamento delle legislazioni degli Stati membri relative ai lavori di metalli preziosi, nella quale si prevede la istituzione di un marchio comunitario sui prodotti orafi e argentieri, la cui opposizione verrebbe affidata ad uffici statali.

Il sistema proposto dalla Commissione della CEE appare in netto contrasto con il sistema di garanzia fondato sulla responsabilizzazione diretta del produttore, applicato in Italia attraverso l'obbligo del marchio di identificazione e basato sui criteri di vigilata e responsabile autodisciplina instaurati tra i nostri produttori già dall'epoca della legge 5 febbraio 1934, n. 505 ed ora perfezionati, razionalizzati e rafforzati attraverso una maggiore rigidezza di norme e severità di sanzioni, con la legge 30 gennaio 1968, n. 46 e relativo regolamento di applicazione approvato con DPR 30 dicembre 1970, n. 46.

La pratica abolizione delle tolleranze sul titolo, il controllo sistematico da parte degli Uffici provinciali metrici sui punzoni, il rafforzamento della sorveglianza e l'inasprimento delle sanzioni, previsti dalla nuova legge, non hanno mancato di produrre immediati e notevoli effetti sulle nostre esportazioni che, già notevoli prima dell'entrata in vigore della legge, si sono ancora dilatate.

Dall'analisi dei dati statistici sulla produzione ed esportazione del settore dei metalli preziosi nel mondo risulta che l'Italia è al primo posto e pertanto sarebbe irrazionale, oltre che ingiustamente contrario agli interessi del nostro Paese, il ritorno ad una forma di garanzia antiquata, perchè antieconomica e non produttiva, rinunciando all'attuale sistema della autogaranzia e della responsabilità del produttore.

Tale sistema, infatti, per gli imponenti risultati commerciali conseguiti, si è dimostrato alla luce dei fatti più agile, più moderno e meno oneroso, comunque più efficace di quello dalla garanzia statale attualmente praticato in Francia, Olanda, Inghilterra e Irlanda.

La produzione ed esportazione italiane dei prodotti di oreficeria, argenteria e gioielleria, superano di gran lunga il totale delle produzioni e delle esportazioni di tutti gli altri Stati membri, pur considerati nel loro insieme.

Le statistiche confermano che l'Italia è al primo posto nel mondo nel settore dell'oreficeria, argenteria e gioielleria, in quanto consuma, annualmente, oro nell'ordine di 400 tonnellate circa ed argento per circa 700 tonnellate, mentre le esportazioni visibili sono state, nel 1974, dell'ordine di 182 miliardi di lire, cui è da aggiungere almeno un 60% di esportazioni invisibili, da attribuirsi agli acquisti effettuati direttamente in Italia da turisti stranieri, per un ammontare complessivo, quindi, di circa 30 miliardi di lire per l'anno 1974.

La produzione è ottenuta da circa 3.200 aziende, per un totale di circa 33.000 dipendenti, produzione in cui, se prevalgono, numericamente, gli artigiani e le piccole e medie aziende, non mancano, tuttavia, i grandi complessi industriali con più di 1.000 dipendenti.

La produzione giornaliera è dell'ordine di milioni di pezzi, costituita da anelli, medaglie, bracciali, oggetti vari, catenine, lavori artistici e servizi, e che, pertanto, riuscirebbero estremamente difficili da saggiare e da punzonare singolarmente da parte degli Uffici del saggio dai metalli preziosi, particolarmente nel caso degli accentramenti geografici, tipici di que-



sto settore produttivo: Alessandria con 966 aziende, Milano con 450, Vicenza con 400, Firenze con 259, Arezzo con 102, tra le altre.

Le unità operative sono distribuite su tutto il territorio nazionale, sia pure in modo vario e con alcuni caratteristici, tradizionali addensamenti (Vicenza, Alessandria, Valenza Po, Arezzo, Firenze ed altrove) ed interessano, così, anche zone economicamente depresse.

Sono troppo noti l'elevato livello artistico della produzione italiana e la sua riconosciuta fama in campo internazionale per farsi un più che discreto cenno, ma sembra che da quanto fino ad ora esposto si possano avere, già, due osservazioni pregiudiziali:

- l'importanza economica di questo settore produttivo non può essere messa in pericolo da normative comunitarie;
- la prevalenza della produzione e dell'esportazione italiana, rispetto a tutte le restanti produzioni ed esportazioni dei Paesi membri, dovrebbero indurre gli Organi comunitari a tenere conto, in primo luogo, della situazione italiana, in quanto settore, sia sotto il profilo sociale, quanto sotto quello economico, nonché sotto il profilo giuridico.

Le disposizioni della proposta di direttiva che sta per essere sottoposta all'esame del Consiglio dei Ministri della CEE, prevedono una soluzione parziale, fondata cioè su una direttiva opzionale che consentirebbe il libero scambio nel territorio della Comunità dei soli oggetti, conformi alle norme di appositi allegati tecnici alla direttiva preventivamente controllati e legalizzati con un marchio comunitario unificato, applicato dai laboratori di saggio statali, od operanti su delega dello Stato, sotto il controllo del medesimo.

Per effetto di tale soluzione ciascuno Stato-membro resterebbe libero di far sussistere nel proprio territorio le norme nazionali, assumendo, tuttavia, l'obbligo di accettare come rispondenti a tali norme gli oggetti provenienti dagli altri Paesi della CEE, muniti del marchio CEE di garanzia.

La soluzione proposta dalla direttiva comunitaria comporterebbe per gli operatori economici italiani una doppia serie di adempimenti che potrebbe risultare lesiva del prestigio della nostra produzione che sarebbe insidiata dalla concorrenza del sistema di garanzia fondato sul marchio comunitario.

L'argomento è stato ampiamente dibattuto in seno al Comitato di coordinamento per lo sviluppo dell'oreficeria e dell'argenteria istituito presso l'Unione Italiana delle Camere di Commercio.

Nel corso di una recente riunione presieduta dall'Avv. Lorenzo Pellizzari, presidente della Camera di Commercio di Vicenza, il Comitato ha espresso netta opposizione avverso la istituzione del predetto marchio comunitario, denunciando i grossi pericoli che deriverebbero al settore orafa e argentero italiano dalla eventuale approvazione della normativa comunitaria.

Il Comitato, che è composto dagli organismi preposti alle attività del settore orafa-argentero, ha approvato un documento con cui si chiede l'intervento dei competenti Organi di Governo e parlamentari e delle rappresentanze italiane presso la CEE per il mantenimento del sistema vigente in Italia che appare già aderente alle reali esigenze della produzione e del commercio orafa e argentero.

Le tesi sostenute dal Comitato di coordinamento sono state esaminate con ogni considerazione dai membri di un Gruppo di lavoro del Comitato economico e sociale della CEE recentemente riunitosi in Italia.

Nel corso di un incontro svoltosi a Firenze e di successive visite effettuate dai membri del citato Gruppo di lavoro ad aziende orafe di Firenze ed Arezzo, è chiaramente emersa la esigenza di predisporre una normativa comunitaria che consenta alle categorie orafe-argentero italiane di operare senza intralci amministrativi che possano provocare gravi turbative all'esercizio della loro attività.

# Panorama Economico

## Nuova organizzazione della S. I. R.

La S.I.R. (Società italiana resine), divenuta negli ultimi anni uno dei più importanti gruppi petrolchimici italiani, sta procedendo ad una riorganizzazione. E' quanto rende noto un comunicato della società precisando che le dimensioni acquisite «rendono opportuno un adeguamento delle strutture della società per migliorarne le capacità operative e consentire un più efficace coordinamento e un maggiore dinamismo a tutte le sue molteplici attività».

La S.I.R., insieme con altre società esercenti attività connesse o complementari, si è resa promotrice della costituzione di un consorzio finanziario, costituito sotto forma di società per azioni e retto da un regolamento che ne disciplina le attività; questo consorzio - secondo il comunicato - ha la finalità di pianificare, coordinare e razionalizzare l'attività finanziaria delle imprese consorziate, assistendole e rappresentandole nelle operazioni finanziarie attive e passive.

La creazione di una organizzazione consortile comune «intende assicurare, alle imprese che vi confluiscono, la fruizione dei vantaggi che derivano da un'azione coordinata ed unitaria in termini di migliore accesso al mercato finanziario o bancario, di minor costo dell'approvvigionamento delle occorrenze finanziarie e di miglior redditività nell'impiego delle disponibilità».

Lo stesso gruppo di società ha costituito in pari tempo un altro consorzio denominato: «S.I.R. consorzio industriale SpA» per il coordinamento dell'attività gestionale e la organizzazione di servizi centralizzati comuni, allo scopo di migliorarne l'efficienza, riducendo al tempo stesso il carico unitario di spese generali e di gestione.

## Forti scempi fra nord e sud nel commercio al minuto

L'apparato del commercio al minuto è tuttora fortemente squilibrato in Italia. La distribuzione, considerata sotto il profilo della superficie di vendita, ha scarti assai netti da regione a regione. Per il settore non alimentare, in rapporto a 1000 abitanti, ci sono 24,8 mq. di superficie per i grandi magazzini e 512,6 mq. di superficie per gli altri negozi nell'Italia settentrionale; al centro le quote di superficie sono rispettivamente pari a 22,9 e 505 mq e nel Mezzogiorno si scende a 14,8 e 376,5 mq.

Passando dalle regioni settentrionali a quelle meridionali e insulari diminuisce dunque sensibilmente la proporzione di rete di distribuzione a disposizione dei consumatori, e ciò non si verifica solamente nel settore della grande distribuzione ma anche in quello dei negozi tradizionali. Fatto uguale a 100 l'indice di densità relativo al Mezzogiorno quello delle regioni settentrionali risulta pari a 148 per i grandi magazzini e a 136 per gli altri. Lo squilibrio è dunque molto marcato ed è più netto per le grandi strutture di vendita.

Per il settore degli alimentari la quantità di superficie disponibile per 1000 abitanti risulta, al nord, pari a 16,4 mq per i supermercati e a 239 mq per i negozi tradizionali; al centro ci sono rispettivamente 11,4 e 230,2 mq e nel Mezzogiorno si scende a 3,7 mq e 214,6 mq. In questo caso l'indice di densità passa dal valore di 100 delle regioni meridionali e insulari a 443 nel nord per la grande distribuzione e a 111,4 per i negozi tradizionali.

## Forti scarti di spesa fra nord e sud : 2.779,752 lire media annua per famiglia in Sardegna.

### L'incidenza della spesa del tabacco.

La media annuale della spesa delle famiglie è in Italia di poco più di tre milioni (3.050.520), di cui 1.247.700 per i consumi alimentari e 1.802.820 lire per i consumi non alimentari. Il valore più elevato si riscontra in Emilia-Romagna con 3.524.772 lire per famiglia, mentre quello più basso si ha in Calabria con 2.091.336 lire per famiglia. Rispetto alla media nazionale, la Calabria presenta quindi un minor valore del 31,4 per cento.

La media annua della spesa per famiglia delle altre regioni del sud, in ordine crescente, sono queste: Puglia 2.263.776 lire, Basilicata lire 2.309.916, Molise 2.357.352, Sicilia 2.663.616, Sardegna 2.779.752, Abruzzo 2.800.680.

Queste alcune delle annotazioni di una misurazione del divario che esiste tra nord e sud, contenuta in uno studio del prof. Guglielmo Tagliacarne, apparso in un numero della rivista «Nuovo Mezzogiorno». Vi si mette in particolare evidenza che, globalmente considerata, la spesa per famiglie nel mezzogiorno è inferiore del 17 per cento alla media nazionale.

Ma se si tiene conto di taluni particolari capitoli di spesa, le diverse condizioni di vita appaiono meglio

identificate. E in particolare, nota lo studio, «per i consumi alimentari, si sa che nelle famiglie più povere la quota assorbita dai generi alimentari sulla spesa totale è più elevata che in quelle agiate».

La famiglia italiana spende mediamente per l'alimentazione il 40,9 per cento delle spese complessive: tale quota scende al minimo del 35,6 per cento in Emilia-Romagna e raggiunge la punta massima del 45,3 per cento in Puglia e del 45 per cento in Calabria. Per il capitolo igiene, la Lombardia è la regione che spende di più (incidenza del 4,4 per cento sul bilancio familiare) e la Sardegna (col 2,2 per cento) quella che spende di meno. La spesa del tabacco - annota ancora Tagliacarne - si comporta alla stregua del capitolo dell'alimentazione. Abbiamo infatti valori minimi (1,7 per cento) di incidenza su tutte le spese familiari in Piemonte e in Lombardia e valori massimi nelle regioni del sud (con la punta massima del 2,9 per cento in Campania).

Per alcuni fra i più significativi generi alimentari, lo studio confronta anche i consumi quantitativi pro-capite. Il risultato è questo: per il pane, la pasta, il pesce e l'olio le regioni del sud presentano consumi superiori alla media nazionale. Il contrario si riscontra per la carne bovina, il caffè (fatta eccezione per la Puglia), il latte, lo zucchero e il vino.

### **Sensibile aumento delle disponibilità idriche del Mezzogiorno**

Le disponibilità idriche del Mezzogiorno raggiungeranno 6,7 miliardi di metri cubi entro il 1977 contro i 5,7 miliardi di metri cubi del 1974. Lo ha reso noto il sottosegretario per gli interventi straordinari nel Mezzogiorno, on. Francesco Compagna.

Secondo Compagna per valorizzare convenientemente le risorse d'acqua è necessario che tutta l'area meridionale sia coinvolta in progetti speciali per gli usi intersettoriali delle acque, sul modello di quello ideato nel 1972 per la Puglia e la Basilicata. «Il Cipe, recentemente, ha predisposto progetti simili per la Sardegna e la Calabria che io credo - ha rilevato Compagna - debbano essere predisposti anche per la Sicilia e per le regioni continentali contigue, che presentano problemi di connessione (fra bacini idrografici del versante tirrenico e adriatico), come il Lazio, la Campania, il Molise, l'Abruzzo». Quando questi progetti saranno stati approvati ed avviati ad esecuzione, tutto il sud sarà coinvolto in un complesso di interventi che mirano ad utilizzare risorse idriche già acquisite e ad acquisire nuove risorse da destinare ai fabbisogni delle popolazioni, dell'agricoltura e dell'industria. Peraltro i progetti speciali per gli usi intersettoriali delle acque si integrano con quello dell'irrigazione, messo a punto dal Mini-

stero per gli interventi straordinari e attualmente sottoposto all'approvazione del Cipe.

Nel Mezzogiorno, ha proseguito Compagna, sono già irrigati circa 380 mila ettari; a breve e a medio termine diventeranno irrigabili altri 500 mila circa. Ci sono 80 mila ettari in corso di attrezzatura che si aggiungeranno entro il 1976 ai 380 mila già irrigati. Sono quindi previsti interventi con progetti pronti, o approntabili entro sei mesi, su altri 160 mila ettari, con una spesa valutabile in circa 354 miliardi per l'adduzione e distribuzione dell'acqua e in 137 miliardi per la sistemazione idraulica e la conservazione del suolo. Per i programmi a medio termine, che interessano circa 316 mila ettari, saranno infine necessari circa 882 miliardi di lire.

Il discorso sull'irrigazione avviato in sede di intervento straordinario della Cassa dovrà - secondo Compagna - proseguire in sede di intervento ordinario delle regioni: assistenza tecnica, promozione imprenditoriale, potenziamento della rete di servizi, condizionano lo sviluppo e la diffusione della vera e propria pratica irrigua; e questa presuppone ordinamenti stabilizzati e comportamenti imprenditoriali agguerriti. D'altra parte - ha detto il sottosegretario - la trasformazione aziendale irrigua potrà attuarsi ad un ritmo non superiore ai 50 mila ettari per anno. Ipotizzando un costo di trasformazione per ettaro di circa due milioni e mezzo, se ne ricava che ogni anno, per investimenti di trasformazione, si dovranno spendere non meno di 125 miliardi, otto decimi dei quali, pari a 100 miliardi di lire, potranno usufruire delle agevolazioni di legge. Da qui al 1980, dunque, 500 miliardi dovranno essere stanziati dallo Stato come concorso agli investimenti privati per lo sviluppo e la diffusione della pratica irrigua.

Forse, ha concluso l'on. Compagna, dopo un impegno di questa mole, che dovrà essere garantito da continuità di finanziamento e di progettazione, il Mezzogiorno riuscirà a riscattarsi dalla condanna che lo aveva fatto definire «arido come una pomice».

### **Lo I A S M assicura la sua assistenza e il proprio appoggio a gruppi selezionati di produttori meridionali per la partecipazione a determinate manifestazioni fieristiche in Italia e all'estero**

Lo I A S M - Istituto per l'Assistenza allo Sviluppo del Mezzogiorno - Viale Pilsudski n. 124, C.A.P. 00197 - Roma - proseguendo la sua opera di assistenza tecnica alla commercializzazione della produzione delle aziende manifatturiere sta esaminando la possibilità di favorire anche per l'anno in corso la partecipazione di aziende meridionali ad alcune selezionate manifestazioni fieristiche in Italia e all'estero.

Mentre sono ormai definite le iniziative connesse a manifestazioni fieristiche nella prima metà del 1976, si informa che, limitatamente al secondo semestre del 1976 - salvo differenti deliberazioni in ordine al programma - è prevista una azione di supporto alla partecipazione di un definito numero di aziende meridionali a ciascuna delle seguenti manifestazioni :

- 11° MODAMAGLIA (Abbigliamento), Bologna, 16-19 settembre
- IKOFA (Alimentare), Monaco, 16-22 settembre
- 45° SAMIA (Abbigliamento), Torino, 24-27 settembre
- VINITALY (Vini), Verona, 22-26 settembre
- 5° RASSEGNA DELL'ABBIGLIAMENTO (Abbigliamento), Bari, 7-10 ottobre
- SALONE NAUTICO INTERNAZIONALE (Imbarcazioni), Genova, 22 ottobre - 1 novembre
- 52° PRET A PORTER FEMININ (Abbigliamento), Parigi, 23-27 ottobre
- EXPO CT (Alimentare), Milano, 24 ottobre - 1 novembre
- VII BIBE (Bevande), Genova, 20-28 novembre

In ciascuna di tali manifestazioni fieristiche lo IASM si propone, con modalità che potranno differire dall'una all'altra delle Fiere in relazione alle intese che sarà possibile raggiungere con i singoli Enti organizzatori, di favorire la presentazione individuale ma coordinata di gruppi selezionati e ristretti di produttori meridionali che si proponano o siano in condizione di svolgere una concreta azione di commercializzazione dei «prodotti del Mezzogiorno», garantendo ad essi un onere ridotto rispetto a quello risultante dalla partecipazione individuale; ciò potrà avvenire di volta in volta attraverso accordi con gli Enti Fieristici per sconti alle imprese meridionali sul costo di acquisizione del suolo espositivo e/o delle attrezzature, e/o con l'accoglienza da parte dello IASM di taluni oneri di allestimento e/o promozionali.

Il numero massimo delle aziende che potrà essere accolto per ciascuna manifestazione sarà in funzione delle disponibilità dello IASM e degli accordi con gli Enti Fieristici.

Le aziende interessate dovranno mettersi in contatto con gli uffici competenti dell'Istituto per i ragguagli inerenti alle modalità della loro eventuale partecipazione.

## **Comunicato dell'Unione Nazionale dei consumatori sul proscioglimento con formula piena del dottor Vincenzo Dona**

Roma, 3/2 - 1976 - La notizia del proscioglimento con formula piena del dottor Vincenzo Dona è stata accolta con emozione e compiacimento negli ambienti dell'Unione Nazionale Consumatori.

Il dottor Guido Tassinari, il quale, allorchè Dona si dimise in attesa del pronunciamento dell'autorità giudiziaria fu incaricato dal Consiglio direttivo dell'Unione di reggere l'organizzazione, ha espresso la grande soddisfazione per l'esito dell'istruttoria che scagiona completamente Dona dalle accuse infamanti delle quali è stato oggetto; esito di cui nè egli personalmente nè l'organizzazione nel suo insieme avevano mai dubitato.

La vicenda che ha provocato la crisi di credibilità dell'Unione - ha aggiunto Tassinari - ne ha quasi paralizzato l'attività proprio mentre la crisi economica e l'aggressività della speculazione, bruciando stipendi e salari, ne fanno avvertire maggiormente il bisogno. Dopo che la Magistratura ha accertato l'insussistenza di tutti i reati ascritti a Vincenzo Dona, è moralmente e socialmente doveroso riconoscere anche che con il pretesto di giovare alla giustizia penale si è finito per infliggere un serio colpo a quella giustizia sociale che è nelle aspirazioni di molti e che l'Unione Nazionale Consumatori, perseguendo i propri fini statutari, ha sempre concorso e ancora intende concorrere a realizzare.

## **Presentate le rassegne dell'Ente Mostra di Busto Arsizio**

Nel pomeriggio del 4 febbraio nei saloni della Terrazza Martini di Milano ha avuto luogo la presentazione alla stampa delle rassegne programmate nel corrente anno al Palazzo Esposizioni di Busto A. Dopo un indirizzo di benvenuto del comm. Vito Artioli, presidente della Camera di Commercio di Varese, il comm. Stefano Ferrario, presidente dell'Ente Mostra Tessile ha illustrato le rassegne programmate: si tratta di due edizioni dell'Italcamping '76 - una estiva (19-28 marzo) e una invernale (23 ottobre - 1 novembre) - e della IIª Mostra Nazionale dell'artigianato artistico e tradizionale (2-10 ottobre).

L'Italcamping è una rassegna dedicata al caravanning: nella prima verrà dato maggior spazio alle tende ma anche a caravans e carrelli, piccola nautica, attrezzature sportive e da giardino e agli accessori per campeggio, mentre nella seconda saranno valorizzate le case su ruote e cioè caravans e carrelli, bungalows, case mobili oltre allo sport ed al turismo. L'Italcamping '76 affida le proprie speranze di nuove affermazioni alle

rilevazioni dei dati emersi nei vari settori di attività legati al campeggio turistico-sportivo. Fanno testo a questo proposito i 1.350 camping esistenti in Italia, ma soprattutto l'incremento continuo delle caravans immatricolate dal '62 al '75: un mercato che non conosce crisi visto che dalle 661 unità iniziali si è arrivati alle circa 25.000 dello scorso anno.

In merito poi alla II<sup>a</sup> Mostra Nazionale dell'artigianato artistico e tradizionale il presidente Ferraro ha sottolineato come questa iniziativa voglia evidenziare una panoramica completa dei valori culturali, tradizionali e artistici insiti nell'artigianato italiano e nello stesso tempo offrire nuove possibilità, a livello promozionale, indispensabili per questo settore.

L'incontro con i rappresentanti della stampa, a cui hanno preso parte anche autorità regionali, provinciali e locali, si è chiuso con un cocktail offerto dalla Direzione della Terrazza Martini.

### **Sintomatiche le rimesse 1975 degli emigrati italiani**

La Banca d'Italia ha reso noti i dati sull'afflusso delle rimesse degli emigrati per i primi tre trimestri del 1975. L'afflusso totale, da tutti i Paesi del Mondo, distinto secondo la dizione ufficiale di «rimesse» (per le aree extra europee), è stato di 920,8 miliardi di lire con un aumento in valore assoluto rispetto allo stesso periodo gennaio-settembre 1974 di 155,7 miliardi di lire. Il valore relativo dell'incremento registrato è stato del 16,9%. Per quanto riguarda le due grandi categorie di produttori di reddito inviato in Italia, ha rilevato che mentre i lavoratori residenti in Europa hanno incrementato di 10 miliardi di lire la corrente di valuta inviata alle famiglie, i lavoratori residenti oltre mare hanno aumentato la loro quota di 145,7 miliardi di lire pari al 38% in più.

La grandezza dello squilibrio - commenta TELE-SUD - rende da sola intellegibile l'ampiezza della crisi economica e occupazionale che si è abbattuta in Euro-

pa, dove i nostri lavoratori hanno dovuto abbandonare i posti di lavoro per rientrare ai paesi di origine. Nel 1974, infatti, il flusso di risparmio di provenienza europea era superiore a quello extraeuropeo: 387 contro 378,1 miliardi per i primi nove mesi dell'anno. E' assai probabile che il consuntivo del quarto trimestre 1975 darà ulteriore conferma della contrazione del flusso di risparmio di provenienza europea. In mancanza di fonti certe di rilevamento del fenomeno dei rientri, i dati economici e valutari sono già fortemente indicativi della situazione di crisi che ha investito l'Europa comunitaria e la Svizzera.

### **Riserve di petrolio e gas del Kuwait «sufficienti per 200 anni»**

In base a studi recentissimi, risulta che le riserve di petrolio e di gas dei pozzi produttivi del Kuwait sono sufficienti a mantenere gli impianti in produzione per 200 anni, anziché per 70. Lo ha annunciato al Parlamento del suo Paese il ministro del petrolio Abdel Muttaleb Kazemi.

Nel 1972 il Parlamento del Kuwait aveva sollecitato la riduzione della produzione giornaliera per evitare l'esaurimento delle riserve; il ritmo di produzione era stato quindi portato da 3 a 2 milioni di barili al giorno. Al ritmo di 2 milioni di barili al giorno, le riserve note di 72.800 milioni di barili avrebbero dovuto durare per 70 anni.

Kazemi ha detto al Parlamento che l'economia nazionale dovrà essere ristrutturata nel corso del prossimo trentennio, «in preparazione per l'era post-petroli-fera».

«Non possiamo avere alcuna garanzia che fra trent'anni i prezzi del petrolio abbiano l'attuale rapporto con quelli degli altri prodotti o che il mondo non scopra nuove fonti d'energia; pertanto il Kuwait dovrà impostare la sua economia su linee differenti, riducendo al minimo la sua dipendenza dal petrolio», ha dichiarato il ministro kuwaita.

# Parliamo d' I. V. A.

Affinchè gli operatori economici interessati ne abbiano cognizione pubblichiamo il testo integrale della circolare n. 9 del 12 febbraio 1976 - protocollo n. 500411 - della Direzione Generale delle Tasse e delle imposte indirette sugli affari, avente per oggetto: «I.V.A. - Fornitura di medicinali agli Enti mutualistici da parte di farmacie - Base imponibile».

Con note n. 503548 e n. 500007, rispettivamente del 10 agosto 1973 e dell'8 gennaio 1974, la scrivente ebbe a dichiarare che lo sconto obbligatorio sul prezzo CIP da applicare per le cessioni di prodotti medicinali effettuate dai farmacisti nei confronti degli Enti mutualistici, operato in virtù dell'articolo 4 della legge 4 agosto 1955, n. 692, integrato dal D.L. 27 agosto 1970, n. 621, determinava una corrispondente riduzione dell'importo che doveva essere assoggettato all' I.V.A.

In sostanza con tale disposizione veniva riconosciuto che nelle cessioni dei prodotti farmaceutici effettuate dai farmacisti nei confronti degli Enti mutualistici, la base imponibile doveva ridursi del 25 per cento.

Ora, poichè sono stati sollevati dubbi e richiesti chiarimenti in ordine al contenuto ed alla validità delle suddette decisioni, la scrivente ha ritenuto di dover riesaminare la questione e ciò anche alla luce della giurisprudenza della Corte Costituzionale che al riguardo si è andata consolidando.

Infatti, con sentenza n. 70 del 1960, confermata con le successive n. 92 e n. 144 del 1972, pronunciandosi sullo «sconto» di cui al citato articolo 4 della legge n. 621, la Corte Costituzionale ha affermato che tale «sconto», diretto ad assicurare con mezzi adeguati l'assistenza farmaceutica nella misura più estesa possibile a tutti i pensionati di invalidità e vecchiaia, è regolato in modo autonomo rispetto ai prezzi di vendita al pubblico. Esso è infatti imposto al di fuori di tali prezzi e oltre quegli sconti che di regola vengono praticati a favore dei grossisti e dei dettaglianti. In particolare, il carattere speciale dello «sconto» e le finalità per le quali è stato stabilito, inducono a ritenere che esso sia da qualificare come prestazione patrimoniale imposta a favore degli Istituti e degli Enti pubblici indicati nella legge n. 692 del 1955 in relazione ai compiti istituzionali ad essi affidati, a nulla rilevando in contrario la denominazione usata dalla legge.

Considerato pertanto che gli sconti in argomento non sono da considerare commerciali, bensì prestazioni patrimoniali, deve dichiarare, a modifica delle risoluzioni citate, che le somme dovute a tale titolo agli Enti mutualistici non possono influire in diminuzione della base imponibile relativa alla cessione dei prodotti farmaceutici per l'applicazione dell'I.V.A., la quale, di conseguenza, va commisurata al prezzo stabilito dal CIP per la vendita al pubblico, al netto, beninteso, delle percentuali stabilite dall'art. 27, quarto comma, del D.P.R. 26 ottobre 1972 n. 633, e successive modificazioni.



## SOCIETA' CATTOLICA DI ASSICURAZIONE

Cooperativa a. r. l. Fondata 1896

SEDE E DIREZIONE GENERALE: LUNGADIGE CANGRANDE, 16 - 37100 VERONA

Capitale sociale e riserve oltre L. 40.000.000.000

AGENTE PER LA PROVINCIA DI NUORO

**Dr. P I E R O M U R R U - Via Manzoni, 23 - Tel. 34.331**

### RAMI ESERCITATI:

GRANDINE  
INCENDIO  
FURTI  
CRISTALLI

INFORTUNI  
TRASPORTI  
VITA  
AERONAUTICA

RESPONSABILITA' CIVILE  
GUASTI E MONTAGGIO MACCHINE  
CAPITOLAZIONE  
CAUZIONI E CREDITO

# un caso di coscienza



**“stiamo lavorando  
perché la fame  
diventi uno spettro  
del passato.”**

Nutrirsi è un primario diritto dell'uomo. Tuttavia, nel mondo, oggi, molti non hanno neppure il minimo. La popolazione cresce.

Sarà possibile vincere questa corsa contro lo spettro della fame? Da parte sua l'ANIC lavora per procurare nuove fonti per l'alimentazione zootecnica, in modo da rendere più accessibili a tutti le preziose proteine del mondo animale.

Così l'ANIC lavora per l'uomo. Per migliorare il suo livello di vita. L'ANIC lavora in Italia, dalla ricerca scientifica ai prodotti finiti, ma la sua esperienza è a livello mondiale.

Agisce nel vasto settore delle produzioni chimiche, dalle fibre alle materie plastiche, alla preparazione di nuovi materiali. L'ANIC lotta per offrire all'uomo un nuovo futuro.



la chimica risponde

**R O S A S**

**OREFICERIA E GIOIELLERIA**

Corso Garibaldi, 99 - NUORO

Unico concessionario in NUORO degli orologi

**OMEGA - TISSOT - EBEL**

e delle porcellane

**ROSENTHAL**

**TORREFAZIONE**

**D E V O T O**

**NUORO**

**IMPORTAZIONE DIRETTA DALLE ORIGINI**



**TORREFAZIONE GIORNALIERA**



# FIAT - OM

MACCHINE PER MOVIMENTO  
TERRA CON MINORE COSTO DI ESERCIZIO

CARICATORI  
APRIPISTA  
A RUOTE  
E CINGOLATE



POTENZA FINO  
A 180 HP.

PAGAMENTO DILAZIONATO  
RICHIEDERE I PREVENTIVI AL

**CONSORZIO AGRARIO PROVINCIALE - NUORO**

Viale Repubblica - Telef. 31.281

# Listino dei prezzi all'ingrosso della Provincia di Nuoro

MESE DI LUGLIO 1975

N. d'ordine	DENOMINAZIONE DELLE MERCI	Unità di misura	Mese GIUGNO 1975	Mese LUGLIO 1975 *	Fase commerciale di scambio
1	— CEREALI				
	Grano duro (peso specifico 78 per hl.)	q.le	19350 - 19350	18500 - 18500	fr. prod.
	Grano tenero (peso specifico 75 per hl.)	»	— - —	— - —	» »
	Orzo vestito (peso specifico 56 per hl.)	»	15850 - 15850	12000 - 12000	» »
	Avena nostrana	»	15250 - 15250	12000 - 12000	» »
	Granoturco	»	18000 - 18000	15000 - 15000	» »
2	— LEGUMI SECCHI				
	Fagioli pregiati	»	112500 - 112500	112500 - 112500	fr. prod.
	Fagioli comuni	»	92500 - 92500	92500 - 92500	» »
	Fave comuni	»	— - —	21250 - 21250	» »
3	— VINI				
	Vino rosato da pasto gradi 11-13	hl.	26000 - 26000	24250 - 24250	fr. cant. prod.
	» rosso » 12-13	»	28000 - 28000	26750 - 26750	» »
	» rosso » 11-12	»	30000 - 30000	24250 - 24250	» »
	» bianco » 13-15	»	35000 - 35000	30000 - 30000	» »
	Vini speciali 14-16	»	— - —	— - —	» »
	<i>Prezzi dei vini prat. per contr. a grado ettolitro:</i>				
	Rosso comune	etgr.	1270 - 1270	1225 - 1225	— - —
	Bianco comune	»	— - —	— - —	— - —
	Mosti comuni	hl.	— - —	— - —	— - —
	Uve da vino	q.le	— - —	— - —	— - —
4	— OLIO D'OLIVA - OLIVE - SANSE				
	Olio extra vergine d'oliva acid. fino all' 1%	q.le	— - —	190000 - 190000	fr. dep. prod.
	Olio sopraff. verg. d'oliva » » all'1,5%	»	19000 - 190000	— - —	» »
	Olio fino vergine d'oliva » » al 3%	»	— - —	— - —	» »
	Olio vergine d'oliva » » al 4%	»	— - —	— - —	» »
	Olive da tavola	»	— - —	— - —	fr. prod.
	Olive varietà da olio	»	— - —	— - —	» »
	Sanse vergini d'oliva **	»	— - —	1578 - 1578	franco stabil.
	acid. 22% - resa 74% - umidità 25%	»	— - —	— - —	estr. vicini. eff.
5	— ORTAGGI E FRUTTA				
	<i>Ortaggi:</i>				
	Patate comuni di massa	q.le	20150 - 20150	19300 - 19300	fr. prod.
	Patate primaticce	»	16500 - 16500	— - —	» »
	Sedani	»	35000 - 35000	20000 - 20000	» »
	Lattughe	»	25000 - 25000	20000 - 20000	» »
	Piselli nostrani	»	— - —	— - —	» »
	Fave nostrane	»	— - —	— - —	» »
	Cavoli capuccio	»	20000 - 20000	22500 - 22500	» »
	Cavolfiori	»	— - —	22500 - 22500	» »
	Carciofi spinosi	dozz.	— - —	— - —	» »
	Pomodori per consumo diretto	q.le	20500 - 20500	20000 - 20000	» »
	Finocchi	»	27500 - 27500	20000 - 20000	» »
	Cipolle fresche	»	20000 - 20000	20000 - 20000	» »
	Cipolle secche	»	15000 - 15000	— - —	» »
	Agli secchi	»	60000 - 60000	60000 - 60000	» »

\* Dati non definitivi.

\*\* Provvedimento N° 402/UPICA del Comitato Prov.le Prezzi adottato il 4-7-1975, relativo alla Campagna 1974/75.

N. d'ordine	DENOMINAZIONE DELLE MERCI	Unità di misura	Mese GIUGNO 1975	Mese LUGLIO 1975 *	Fase commerciale di scambio
	Fagiolini	q.le	— - —	41250 - 41250	fr. prod.
	Fagiolini da sgranare	»	— - —	58750 - 58750	» »
	Pomodori uso industriale	»	— - —	— - —	» »
	Melanzane	»	75000 - 75000	— - —	» »
	Zucchine	»	100000 - 100000	100000 - 100000	» »
	Peperoni	»	60000 - 60000	60000 - 60000	» »
	Cetrioli	»	20000 - 20000	20000 - 20000	» »
	Agli freschi	»	60000 - 60000	60000 - 60000	» »
	<i>Frutta:</i>				
	Albicocche	q.le	50000 - 50000	50000 - 50000	» »
	Nespole	»	70000 - 70000	70000 - 70000	» »
	Mandorle dolci a guscio duro	»	— - —	— - —	fr. mag. gross.
	Mandorle dolci sgusciate	»	— - —	— - —	» »
	Noci in guscio	»	101250 - 101250	75000 - 75000	» »
	Noccioline in guscio	»	105000 - 105000	100000 - 100000	» »
	Castagne fresche	»	— - —	— - —	fr. gross.
	Mele pregiate	»	31750 - 31750	21500 - 21500	» »
	Mele comuni	»	— - —	— - —	» »
	Fichi (secchi)	»	— - —	— - —	» »
	Pere pregiate	»	43750 - 43750	21500 - 21500	» »
	Pere comuni	»	22000 - 22000	— - —	» »
	Pesche a polpa bianca	»	— - —	— - —	» »
	Pesche a polpa gialla	»	66250 - 66250	60000 - 60000	» »
	Susine comuni di massa	»	35000 - 35000	35000 - 35000	» »
	Susine di varietà pregiata	»	— - —	— - —	» »
	Ciliege tenere	»	47500 - 47500	47500 - 47500	» »
	Meloni (poponi)	»	— - —	20000 - 20000	» »
	Angurie (cocomeri)	»	50000 - 50000	15000 - 15000	» »
	Uva bianca da tavola	»	— - —	— - —	» »
	Uva nera da tavola	»	— - —	— - —	» »
	Uve comuni	»	— - —	— - —	» »
	Arance comuni	»	35000 - 35000	35000 - 35000	» »
	Arance Tarocchi	»	40000 - 40000	40000 - 40000	» »
	Mandarini	»	— - —	— - —	» »
	Limoni	»	28000 - 28000	28000 - 28000	» »
6	— FORAGGI E MANGIMI				
	Fieno maggengo di prato naturale	q.le	5300 - 5300	5000 - 5000	fr. prod.
	Paglia di grano trita	»	1750 - 1750	1750 - 1750	» »
	Paglia di grano pressata	»	— - —	1900 - 1900	» »
	Avena	»	16300 - 16300	12000 - 12000	fr. molino
	Orzo vestito comune	»	16000 - 16000	15250 - 15250	» »
	Fave secche comuni	»	25300 - 25300	21250 - 21250	» »
	Tritello	»	— - —	— - —	» »
	Granoturco di foraggio	»	23500 - 23500	15000 - 15000	» »
7	— BESTIAME DA MACELLO				
	Vitelli peso vivo 1ª qualità	kg.	1700 - 1700	1490 - 1490	fr. tenimento,
	Vitelli peso vivo 2ª qualità	»	1550 - 1550	1340 - 1340	fiera o merc.
	Vitelloni peso vivo 1ª qualità	»	1350 - 1350	1210 - 1210	» »
	Vitelloni peso vivo 2ª qualità	»	1050 - 1050	1075 - 1075	» »
	Buoi peso vivo 1ª qualità	»	900 - 900	900 - 900	» »
	Buoi peso vivo 2ª qualità	»	850 - 850	850 - 850	» »
	Vacche peso vivo 1ª qualità	»	850 - 850	1000 - 1000	» »
	Vacche peso vivo 2ª qualità	»	800 - 800	850 - 850	» »
	Agnelli «a sa crapitina» (con pelle e coratella)	»	— - —	— - —	» »
	Agnelli alla romana	»	— - —	— - —	» »
	Agnelloni peso vivo	»	1250 - 1250	1250 - 1250	» »

\* Dati non definitivi.

N. d'ordine	DENOMINAZIONE DELLE MERCI	Unità di misura	Mese GIUGNO 1975	Mese LUGLIO 1975 *	Fase commerciale di scambio
	Agnelloni peso morto	kg.	2325 - 2325	2525 - 2525	fr. tenimento,
	Pecore peso vivo	»	950 - 950	900 - 900	fiera o merc.
	Pecore peso morto	»	1675 - 1675	1630 - 1630	» »
	Suini grassi - peso vivo	»	850 - 850	950 - 950	» »
	Suini magroni - peso vivo	»	900 - 900	950 - 950	» »
	Suini lattonzoli - peso vivo	»	1800 - 1800	2050 - 2050	» »
	Capretti « a sa crapitina »	»	— - —	— - —	» »
	Capretti alla romana	»	— - —	— - —	» »
	Capre peso vivo	»	— - —	850 - 850	» »
	Capre peso morto	»	1650 - 1650	1550 - 1550	» »
	<i>Pollame:</i>				
	Polli peso morto	»	1400 - 1400	1450 - 1450	» »
	Galline peso vivo	»	900 - 900	— - —	» »
8	— BESTIAME DA VITA				
	<i>Vitelli:</i>				
	razza modicana	a capo	— - —	— - —	fr. tenimento,
	razza bruna (svizz.-sarda)	»	275000 - 275000	265450 - 265450	fiera o merc.
	razza indigena	»	— - —	— - —	» »
	<i>Vitelloni:</i>				
	razza modicana	»	— - —	— - —	» »
	razza bruna (svizz.-sarda)	»	525000 - 525000	365000 - 365000	» »
	razza indigena	»	— - —	— - —	» »
	<i>Giovenche:</i>				
	razza modicana	»	— - —	— - —	» »
	razza bruna (svizz.-sarda)	»	387000 - 387000	350000 - 350000	» »
	razza indigena	»	— - —	— - —	» »
	<i>Vacche:</i>				
	razza modicana	»	— - —	— - —	» »
	razza bruna (svizz.-sarda)	»	400000 - 400000	450000 - 450000	» »
	razza indigena	»	— - —	— - —	» »
	<i>Torelli:</i>				
	razza modicana	»	— - —	— - —	» »
	razza bruna (svizz.-sarda)	»	850000 - 850000	712500 - 712500	» »
	razza indigena	»	— - —	— - —	» »
	<i>Tori:</i>				
	razza modicana	»	— - —	— - —	» »
	razza bruna (svizz.-sarda)	»	1300000 - 1300000	135000 - 135000	» »
	razza indigena	»	— - —	— - —	» »
	<i>Buoi da lavoro</i>				
	razza modicana	al paio	— - —	— - —	» »
	razza bruna (svizz.-sarda)	»	1300000 - 1300000	127500 - 127500	» »
	razza indigena	»	— - —	— - —	» »
	<i>Cavalli:</i>				
	Cavalle fattrici	a capo	750000 - 750000	750000 - 750000	» »
	Cavalli pronto servizio	»	650000 - 650000	650000 - 650000	» »
	Poledri	»	550000 - 550000	550000 - 550000	» »
	Pecore	»	37000 - 37000	37500 - 37500	» »
	Capre	»	32500 - 32500	32500 - 32500	» »
	Suini d'allevamento - peso vivo	kg.	1200 - 1200	1300 - 1300	» »
9	— LATTE, PRODOTTI CASEARI E UOVA				
	Latte uso industriale - pecora	hl.	23900 - 23900	26000 - 26000	fr. latteria
	Latte alimentare di vacca	»	26650 - 26650	26000 - 26000	» »
	Latte alimentare di pecora	»	26300 - 26300	27500 - 27500	» »
	Latte alimentare di capra	»	19300 - 19300	22000 - 22000	» »

\* Dati non definitivi.

N. d'ordine	DENOMINAZIONE DELLE MERCI	Unità di misura	Mese GIUGNO 1975	Mese LUGLIO 1975 *	Fase commerciale di scambio
	Formaggio pecorino « tipo romano » produzione 1974-75	q.le	184650 - 184650	188000 - 188000	fr. mag. prod.
	produzione 1973-74	»	172500 - 172500	— - —	» »
	Formaggio pecorino « fiore sardo » produzione 1974-75	»	195000 - 195000	190000 - 190000	» »
	produzione 1973-74	»	218300 - 218300	— - —	» »
	Formaggio pecorino « Toscanello » produzione 1975	»	185000 - 185000	225000 - 225000	» »
	Ricotta fresca	»	— - —	57500 - 57500	» »
	Ricotta salata	»	82500 - 82500	80000 - 80000	fr. dep. prod.
10	— BURRO E FORMAGGI				
	Burro di centrifuga in panetti	kg.	— - —	— - —	» »
	Burro di affioramento	»	2350 - 2350	— - —	» »
	Margarina in panetti gr. 100	»	— - —	— - —	» »
	Parmigiano stagionato	»	— - —	— - —	» »
	Gorgonzola	»	— - —	— - —	» »
	Provolone	»	— - —	— - —	» »
	Groviera	»	— - —	— - —	» »
	Dolce sardo	»	— - —	— - —	» »
	Uova fresche	cento	6000 - 6000	5750 - 5750	» »
11	— LANA GREZZA				
	Matricina bianca	q.le	40000 - 40000	40000 - 40000	merce nuda
	Matricina nera o bigia	»	30000 - 30000	30000 - 30000	fr. prod.
	Agnellina bianca	»	30000 - 30000	30000 - 30000	» »
	Agnellina nera	»	25000 - 25000	25000 - 25000	» »
	Scarti e pezzami	»	15000 - 15000	15000 - 15000	» »
12	— PELLI CRUDE				
	Bovine salate fresche:	pesanti	200 - 200	200 - 200	fr. produtt.
	Bovine salate fresche:	leggere	250 - 250	250 - 250	o raccogliatore
	Di capra salate fresche	a pelle	2000 - 2000	2000 - 2000	» »
	Di capra salate secche	»	— - —	2000 - 2000	» »
	Di pecora: lanate salate fresche	»	2000 - 2000	2000 - 2000	» »
	» lanate salate secche	»	— - —	1000 - 1000	» »
	Di pecora: tose salate fresche	a pelle	1500 - 1500	1500 - 1500	fr. produtt.
	» tose salate secche	»	— - —	— - —	o raccogliatore
	Di agnellone: fresche	»	2000 - 2000	2000 - 2000	» »
	» secche	»	— - —	— - —	» »
	Di agnello: fresche	»	1000 - 1000	1000 - 1000	» »
	» secche	»	— - —	— - —	» »
	Di capretto: fresche	»	1000 - 1000	1000 - 1000	» »
	» secche	»	— - —	— - —	» »
13	— PRODOTTI DELL'INDUSTRIA BOSCHIVA				
	Combustibili vegetali				
	Legna da ardere essenza forte (tronchi)	q.le	2250 - 2250	2660 - 2660	prezzi alla prod.
	Carbone vegetale essenza forte (misto)	»	— - —	27500 - 27500	fr. imp. str. cam.
	Legname di prod. locale (in massa)				
	Castagno: tavolame (spessori 3-5 cm.)	mc.	142500 - 142500	137500 - 137500	fr. camion o vag.
	tavoloni (spessori 6-8 cm.)	»	142500 - 142500	141250 - 141250	ferr. partenza
	doghe per botti	»	162500 - 162500	156600 - 156600	» »
	Travature	»	108750 - 108750	107500 - 107500	» »
	Pali telegrafici dimensioni 8-12 in punta	ml.	690 - 690	800 - 800	» »

\* Dati non definitivi.

N. d'ordine	DENOMINAZIONE DELLE MERCI	Unità di misura	Mese GIUGNO 1975	Mese LUGLIO 1975 *	Fase commerciale di scambio
	Leccio: tavoloni (spessori 5-10 cm.)	mc.	92500 - 92500	90000 - 90000	fr. camion o vag.
	tronchi grezzi	»	53750 - 53750	53300 - 53300	ferr. partenza
	tronchi squadrati	»	92500 - 92500	85000 - 85000	» »
	Noce: nera tavoloni (sp. 5-10 cm.)	»	290000 - 290000	240000 - 240000	» »
	b'anca tavoloni (sp. 5-10 cm.)	»	290000 - 290000	286250 - 286250	» »
	tronchi grezzi per impellie.	»	313750 - 313750	358300 - 358300	» »
	Ontano: tavoloni (spessori 4-7 cm.)	»	90000 - 90000	87500 - 87500	» »
	tronchi grezzi	»	42500 - 42500	53750 - 53750	» »
	Pioppo: tavolame (spessori 2-4 cm.)	»	90000 - 90000	87500 - 87500	» »
	tavoloni (spessori 5-10 cm.)	»	90000 - 90000	75000 - 75000	» »
	travature U. T.	»	90000 - 90000	— - —	» »
	Rovere: tavoloni (spessori 5-10 cm.)	»	150000 - 150000	95000 - 95000	» »
	tronchi grezzi	»	47500 - 47500	75000 - 75000	» »
	tronchi squadrati	»	110000 - 110000	85000 - 85000	» »
	Puntelli da min. (leccio, quercia, castagno):				
	dimensioni cm. 8-9 in punta	ml.	360 - 360	1025 - 1025	» »
	d' dimensioni cm. 10-12 in punta	»	480 - 480	650 - 650	» »
	Traverse di leccio e rovere:				
	normali per ferrovie Stato	cad.	— - —	11000 - 11000	» »
	piccole per ferrovie private	»	2250 - 2250	6500 - 6500	» »
	Traversine per miniere cm. 14 x 16	»	1250 - 1250	1400 - 1400	» »
	Traversine per miniera cm. 10 x 10	»	850 - 850	1000 - 1000	» »
	Traversine per miniere cm. 12x 14	»	950 - 950	1300 - 1300	» »
	<i>Sughero lavorato</i>				
	Calibro 20/24: (spine) 1ª qualità	q.le	42000 - 42000	51000 - 51000	fr. porto imb.
	(spine) 2ª qualità	»	36000 - 36000	43000 - 43000	» »
	(bonda) 3ª qualità	»	31000 - 31000	30500 - 30500	» »
	Calibro 18/20 (macchina): 1ª qualità	»	38000 - 38000	52750 - 52750	» »
	2ª qualità	»	33000 - 33000	45250 - 45250	» »
	3ª qualità	»	27000 - 27000	29750 - 29750	» »
	Calibro 14/18 (¾ macchina): 1ª qualità	»	31000 - 31000	53750 - 53750	» »
	2ª qualità	»	28000 - 28000	42750 - 42750	» »
	3ª qualità	»	21000 - 21000	29250 - 29250	» »
	Calibro 12/14 (½ macchina): 1ª qualità	»	32000 - 32000	47250 - 47250	fr. porto imb.
	2ª qualità	»	27000 - 27000	36000 - 36000	» »
	3ª qualità	»	20000 - 20000	26250 - 26250	» »
	Calibro 10/12 (mazzoletto): 1ª qualità	»	30000 - 30000	36250 - 36250	» »
	2ª qualità	»	24000 - 24000	30750 - 30750	» »
	3ª qualità	»	18000 - 18000	22250 - 22250	» »
	Calibro 8/10 (sottile): 1ª qualità	»	30000 - 30000	33750 - 33750	» »
	2ª qualità	»	26000 - 26000	29250 - 29250	» »
	3ª qualità	»	20000 - 20000	21250 - 21250	» »
	Sugherone	»	8000 - 8000	7000 - 7000	» »
	Ritagli e sugheraccio	»	7000 - 7000	7250 - 7250	» »
	<i>Sughero estratto grezzo</i>				
	Prime 3 qualità alla rinfusa	»	11000 - 11000	16800 - 16800	fr. strada cam.
	Sugherone bianco	»	5000 - 5000	6250 - 6250	» »
	Sughero da macina	»	4500 - 4500	4650 - 4650	» »
	Sughero fiammato	»	3000 - 3000	4500 - 4500	» »
14	— PRODOTTI MINERARI				
	Talco industriale ventilato bianco	q.le	— - —	— - —	merce nuda
15	— GENERI ALIMENTARI COLONIALI E DIVERSI				
	<i>Sfarinati e paste alimentari</i>				
	Farine di grano tenero: tipo 00	q.le	16750 - 16750	18500 - 18500	fr. stab. industr.
	tipo 0	»	16250 - 16250	18500 - 18500	fr. molino o dep. grossista

\* Dati non definitivi.

N. d'ordine	DENOMINAZIONE DELLE MERCI	Unità di misura	Mese GIUGNO 1975	Mese LUGLIO 1975 *	Fase commerciale di scambio
	Semole di grano duro: semola 0/extra farina per panific.	q.le	27000 - 27000	28000 - 28000	fr. stab. industr. fr. molino o dep. grossista
	Paste alimentari: tipo 0/extra	kg.	396 - 396	396 - 396	» »
	tipo 1	»	— - —	— - —	» »
	d'importazione tipo 0/extra	»	— - —	— - —	» »
	<i>Risi</i>				
	comune originario	»	295 - 295	295 - 295	» »
	semifino	»	340 - 340	340 - 340	» »
	fino	»	347 - 347	347 - 347	» »
	<i>Conservas alimentari e coloniali</i>				
	Dopp. conc. di pom.: lattine gr. 500	la lattina	363 - 363	363 - 363	» »
	latte da kg. 2½	»	1675 - 1675	1675 - 1675	» »
	tubetti gr. 200	cad.	167 - 167	167 - 167	fr. dep. gross.
	Salsina di pomod. - lattine da gr. 200	»	— - —	— - —	» »
	Pomodori pelati: in latte da gr. 500	»	155 - 155	155 - 155	» »
	in latte da gr. 12½	»	317 - 317	317 - 317	» »
	Marmellata: sciolta di frutta mista	kg.	545 - 545	545 - 545	» »
	sciolta monotipica	»	575 - 575	575 - 575	» »
	Zucchero: raffinato semolato sfuso	»	381 - 381	381 - 381	» »
	raffinato semolato in astucci	»	389 - 389	389 - 389	» »
	Caffè tostato: tipi correnti	»	2370 - 2370	2370 - 2370	» »
	tipi extra-bar	»	3200 - 3200	3200 - 3200	» »
	Cacao: in polvere	»	— - —	— - —	» »
	Cacao: zuccherato	»	— - —	— - —	» »
	<i>Sostanze grasse e salumi</i>				
	Olio d'oliva raffinato	litro	1655 - 1655	1655 - 1655	fr. dep. gross.
	Olio di sanse e di oliva	»	1175 - 1175	1175 - 1175	» »
	Olio di semi soia - vari	»	680 - 680	680 - 680	» »
	Strutto raffinato	kg.	425 - 425	425 - 425	» »
	Mortadella suina-bovina	»	1150 - 1150	1150 - 1150	» »
	Salame crudo filzetto	»	1950 - 1950	1950 - 1950	» »
	Prosciutto crudo Parma senz'osso	»	3750 - 3750	3750 - 3750	» »
	Prosciutto cotto: di coscia	»	— - —	— - —	» »
	Prosciutto cotto: di spalla	»	— - —	— - —	» »
	Coppa stagionata	»	3750 - 3750	3750 - 3750	» »
	<i>Carne e pesce in scatole</i>				
	Carne in scatola: da gr. 300 lordi	cad.	497 - 497	497 - 497	» »
	da gr. 200 lordi	»	336 - 336	336 - 336	» »
	da gr. 140 lordi	»	235 - 235	235 - 235	» »
	Pesci conservati:				
	sardine all'olio scat. gr. 200	»	202 - 202	202 - 202	fr. dep. gross.
	tonno all'olio lattine gr. 100	»	285 - 285	285 - 285	» »
	tonno all'olio lattine gr. 200	»	400 - 400	400 - 400	» »
	tonno all'olio latte da kg. 2½ - 5	kg.	2350 - 2350	2350 - 2350	» »
	filetti di alici all'olio di oliva	»	— - —	— - —	» »
	alici salate	»	1025 - 1025	1025 - 1025	» »
16	— SAPONI E CARTA				
	Sapone da bucato: acidi grassi 60-62%	kg.	430 - 430	430 - 430	fr. mag. rivend.
	acidi grassi 70-72%	»	500 - 500	500 - 500	» »
	Carta: paglia e bigia	»	170 - 170	170 - 170	» »
	buste per pane	»	170 - 170	170 - 170	» »

\* Dati non definitivi.

N. d'ordine	DENOMINAZIONE DELLE MERCI	Unità di misura	Mese GIUGNO 1975	Mese LUGLIO 1975 *	Fase commerciale di scambio
17	— MATERIALE DA COSTRUZIONE				
	<i>Legnami d'opera d'importazione</i>				
	Abete: tombante falegnameria	mc.	100000 - 100000	100000 - 100000	fr. dep. gross.
	tavolame di III	»	85000 - 85000	85000 - 85000	» »
	tavolame sottomisure	»	80000 - 80000	80000 - 80000	» »
	morali e listelli	»	100000 - 100000	100000 - 100000	» »
	travi U. T.	»	53000 - 53000	53000 - 53000	» »
	Pino di « Sveziä » - tavoloni refilati	»	160000 - 160000	163000 - 163000	» »
	Pino « Polacco » - tavoloni refilati	»	— - —	— - —	» »
	Faggio: crudo - tavoloni	»	140000 - 140000	140000 - 140000	» »
	Faggio: evaporato - tavoloni	»	150000 - 150000	150000 - 150000	» »
	Mogano - tavoloni refilati	»	220000 - 220000	220000 - 220000	» »
	Douglas Fir - tavoloni refilati	»	195000 - 195000	195000 - 195000	» »
	Pitch-Pine - tavoloni refilati	»	170000 - 170000	170000 - 170000	fr. dep. gross.
	Tavolame Wawa	»	135000 - 135000	135000 - 135000	» »
	Rovere slavoia - tavolame	»	260000 - 260000	260000 - 260000	» »
	Compensati di pioppo: spess. mm. 3	mq.	800 - 800	800 - 800	» »
	spess. mm. 4	»	900 - 900	900 - 900	» »
	spess. mm. 5	»	1120 - 1120	1120 - 1120	» »
	Compensati di faggio: spess. mm. 3	»	1400 - 1400	1400 - 1400	» »
	spess. mm. 4	»	1550 - 1550	1550 - 1550	» »
	Compensati di mogano: spess. mm. 3	»	1500 - 1500	1550 - 1550	» »
	spess. mm. 4	»	1700 - 1700	1700 - 1700	» »
	Castagno segati	mc.	— - —	— - —	» »
	Compensati di castagno spess. mm. 4	mq.	2300 - 2300	2300 - 2300	» »
	Compensati di noce daniela spess. mm. 4	»	2000 - 2000	2000 - 2000	» »
	Compensati di noce mansonia spess. mm. 4	»	2200 - 2200	2200 - 2200	» »
	Compensati di noce canaletto spess. mm. 4	»	— - —	— - —	» »
	Compensati di noce nazionale spess. mm. 4	»	2550 - 2550	2550 - 2550	» »
	Compensati di rovere spess. mm. 4	»	2400 - 2400	2400 - 2400	» »
	Compensati di chenchen spess. mm. 3	»	1300 - 1300	1300 - 1300	» »
	Compensati di chenchen spess. mm. 4	»	1500 - 1500	1500 - 1500	» »
	Compensati di douglas spess. mm. 4	»	2300 - 2300	2300 - 2300	» »
	Compensati di tech spess. mm. 4	»	3000 - 3000	3000 - 3000	» »
	Compensati di afrormosia spess. mm. 4	»	2000 - 2000	2000 - 2000	» »
	Masonite spess. mm. 2½	»	550 - 550	520 - 520	» »
	Masonite spess. mm. 3½	»	600 - 600	800 - 800	» »
	<i>Ferro e affini (prezzi base)</i>				
	Ferro omogeneo:				
	tondo da cemento arm. base mm. 20-28	kg.	— - —	— - —	fr. mag. rivend.
	profilati vari	»	— - —	— - —	» »
	travi e ferri a U mm. 80/200 base	»	— - —	— - —	» »
	Lamiere nere sottili:				
	a freddo SPO fino 29/10 spess.-base	»	— - —	— - —	» »
	a caldo fino a 29/10 spess.-base	»	— - —	— - —	» »
	Lamiere zingate:				
	piane - base n. 16 - mm. 1,5	»	— - —	— - —	» »
	ondulate - base n. 16 - mm. 1,5	»	— - —	— - —	» »
	Banda stagnata - base 5x - elettrolitica	mq.	— - —	— - —	» »
	Banda stagnata - base 5x - immersione	»	— - —	— - —	» »
	Tubi di ferro:				
	saldati base 1 a 3 poll. neri	kg.	— - —	— - —	» »
	saldati base 1 a 3 poll. zingati	»	— - —	— - —	» »
	senza saldatura base 1 a 4 poll. neri	»	— - —	— - —	» »
	senza saldatura base 1 a 4 poll. zingati	»	— - —	— - —	» »
	saldati base 1 a 3 poll. uso carpenteria	»	— - —	— - —	» »

\* Dati non definitivi.



N. d'ordine	DENOMINAZIONE DELLE MERCI	Unità di misura	Mese GIUGNO 1975	Mese LUGLIO 1975 *	Fase commerciale di scambio
	Filo di ferro: cotto nero - base n. 20	kg.	— - —	— - —	fr. mag. rivend.
	zingato - base n. 20	»	— - —	— - —	» »
	Punte di filo di ferro - base n. 20	»	— - —	— - —	» »
	Corda spinosa: filo di ferro zingati a 2 fili e 4 punte - base n. 16	»	— - —	— - —	» »
	Piombo in pani	»	— - —	— - —	» »
	Piombo semilavorato	»	— - —	— - —	» »
	Carburo di calcio - in fusti da kg. 50 sfuso al dettaglio	»	— - —	— - —	» »
	<i>Cemento e laterizi</i>				fr. mag. vend.
	Cemento tipo 600	q.le	— - —	— - —	» »
	Cemento tipo 730	»	— - —	— - —	» »
	Calce idraulica	»	— - —	— - —	» »
	Blocchi a T (per solai): cm. 12 x 25 x 25	mille	— - —	— - —	» »
	cm. 12 x 25 x 30	»	— - —	— - —	» »
	cm. 14 x 25 x 25	»	— - —	— - —	» »
	cm. 16 x 25 x 25	»	— - —	— - —	» »
	cm. 16 x 25 x 30	»	— - —	— - —	» »
	cm. 20 x 25 x 25	»	— - —	— - —	» »
	Mattoni: pieni pressati 6 x 12 x 25	mille	— - —	— - —	» »
	semipieni 6 x 12 x 30	»	— - —	— - —	» »
	forati 6 x 15 x 30	»	— - —	— - —	» »
	forati 8 x 12 x 30	»	— - —	— - —	» »
	forati 8 x 15 x 30	»	— - —	— - —	» »
	forati 10x15 x 30	»	— - —	— - —	» »
	Tavelle: cm. 2,5 x 25 x 40	cad.	— - —	— - —	» »
	cm. 3 x 25 x 40/60	»	— - —	— - —	» »
	Tavelloni: cm. 6 x 25 x 80/90/100	»	— - —	— - —	» »
	Tegole: curve press. 40 x 15 (n. 28 per mq.)	mille	— - —	— - —	» »
	curve toscane pres. (n. 26 per mq.)	»	— - —	— - —	» »
	piane o marsigliesi (n. 14 per mq.)	»	— - —	— - —	» »
	Mattonelle in graniglia:				fr. mag. vend.
	grana fina cm. 25 x 25	mq.	— - —	— - —	» »
	grana grossa cm. 25 x 25	»	— - —	— - —	» »
	grana grossa cm. 30 x 30	»	— - —	— - —	» »
	grana grossa cm. 40 x 40	»	— - —	— - —	» »
	Piastrelle in gres rosso: unicolori cm. 7,5 x 15	»	— - —	— - —	» »

\* Dati non definitivi.

# Listino dei prezzi all'ingrosso della Provincia di Nuoro

MESE DI AGOSTO 1975

N. d'ordine	DENOMINAZIONE DELLE MERCI	Unità di misura	Mese LUGLIO 1975	Mese AGOSTO 1975 *	Fase commerciale di scambio
1	— CEREALI				
	Grano duro (peso specifico 78 per hl.)	q.le	18500 - 18500	15000 - 15000	fr. prod.
	Grano tenero, (peso specifico 75 per hl.)	»	— - —	— - —	» »
	Orzo vestito (peso specifico 56 per hl.)	»	12000 - 12000	14000 - 14000	» »
	Avena nostrana	»	12000 - 12000	12600 - 12600	» »
	Granoturco	»	15000 - 15000	15000 - 15000	» »
2	— LEGUMI SECCHI				
	Fagioli pregiati	»	112500 - 112500	155000 - 155000	fr. prod.
	Fagioli comuni	»	92500 - 92500	83750 - 83750	» »
	Fave comuni	»	21250 - 21250	23750 - 23750	» »
3	— VINI				
	Vino rosato da pasto gradi 11-13	hl.	24250 - 24250	26500 - 26500	fr. cant. prod.
	» rosso » 12-13	»	26750 - 26750	26500 - 26500	» »
	» rosso » 11-12	»	24250 - 24250	25000 - 25000	» »
	» bianco » 13-15	»	30000 - 30000	— - —	» »
	Vini speciali 14-16	»	— - —	— - —	» »
	<i>Prezzi dei vini prat. per contr. a grado ettolitro:</i>				
	Rosso comune	etgr.	1225 - 1225	1250 - 1250	— - —
	Bianco comune	»	— - —	— - —	— - —
	Mosti comuni	hl.	— - —	— - —	— - —
	Uve da vino	q.le	— - —	— - —	— - —
4	— OLIO D'OLIVA - OLIVE - SANSE				
	Olio extra vergine d'oliva acid. fino all' 1%	q.le	190000 - 190000	190000 - 190000	fr. dep. prod.
	Olio sopraff. verg. d'oliva » » all'1,5%	»	— - —	175000 - 175000	» »
	Olio fino vergine d'oliva » » al 3%	»	— - —	— - —	» »
	Olio vergine d'oliva » » al 4%	»	— - —	— - —	» »
	Olive da tavola	»	— - —	— - —	fr. prod.
	Olive varietà da olio	»	— - —	— - —	» »
	Sanse vergini d'oliva **	»	1578 - 1578	1578 - 1578	franco stabil.
	acid. 22% - resa 74% - umidità 25%	»	— - —	— - —	estr. vicin. eff.
5	— ORTAGGI E FRUTTA				
	<i>Ortaggi:</i>				
	Patate comuni di massa	q.le	19300 - 19300	17000 - 17000	fr. prod.
	Patate primatricce	»	— - —	— - —	» »
	Sedani	»	20000 - 20000	20000 - 20000	» »
	Lattughe	»	20000 - 20000	20000 - 20000	» »
	Piselli nostrani	»	— - —	— - —	» »
	Fave nostrane	»	— - —	— - —	» »
	Cavoli capuccio	»	22500 - 22500	22500 - 22500	» »
	Cavolfiori	»	22500 - 22500	22500 - 22500	» »
	Carciofi spinosi	dozz.	— - —	— - —	» »
	Pomodori per consumo diretto	q.le	20000 - 20000	16500 - 16500	» »
	Finocchi	»	20000 - 20000	20000 - 20000	» »
	Cipolle fresche	»	20000 - 20000	20000 - 20000	» »
	Cipolle secche	»	— - —	— - —	» »
	Agli secchi	»	60000 - 60000	60000 - 60000	» »

\* Dati non definitivi.

\*\* Provvedimento N° 402/UPICA del Comitato Prov.le Prezzi adottato il 4-7-75, relativo alla Campagna 1974/75.

N. d'ordine	DENOMINAZIONE DELLE MERCI	Unità di misura	Mese LUGLIO 1975	Mese AGOSTO 1975 *	Fase commerciale di scambio
	Fagiolini	q.le	41250 - 41250	45000 - 45000	fr. prod.
	Fagiolini da sgranare	»	58750 - 58750	60000 - 60000	» »
	Pomodori uso industriale	»	— - —	5500 - 5500	» »
	Melanzane	»	— - —	75000 - 75000	» »
	Zucchine	»	100000 - 100000	100000 - 100000	» »
	Peperoni	»	60000 - 60000	60000 - 60000	» »
	Cetrioli	»	20000 - 20000	20000 - 20000	» »
	Agli freschi	»	60000 - 60000	60000 - 60000	» »
	<i>Frutta:</i>				
	Albicocche	q.le	50000 - 50000	40000 - 40000	» »
	Nespole	»	70000 - 70000	60000 - 60000	» »
	Mandorle dolci a guscio duro	»	— - —	— - —	fr. mag. gross.
	Mandorle dolci sgusciate	»	— - —	— - —	» »
	Noci in guscio	»	75000 - 75000	85000 - 85000	» »
	Nocciuole in guscio	»	100000 - 100000	105000 - 105000	» »
	Castagne fresche	»	— - —	— - —	fr. gross.
	Mele pregiate	»	21500 - 21500	21500 - 21500	» »
	Mele comuni	»	— - —	— - —	» »
	Fichi (secchi)	»	— - —	— - —	» »
	Pere pregiate	»	21500 - 21500	21500 - 21500	» »
	Pere comuni	»	— - —	— - —	» »
	Pesche a polpa bianca	»	— - —	— - —	» »
	Pesche a polpa gialla	»	60000 - 60000	50000 - 50000	» »
	Susine comuni di massa	»	35000 - 35000	30000 - 30000	» »
	Susine di varietà pregiata	»	— - —	— - —	» »
	Ciliege tenere	»	47500 - 47500	40000 - 40000	» »
	Meloni (poponi)	»	20000 - 20000	18000 - 18000	» »
	Angurie (cocomeri)	»	15000 - 15000	14000 - 14000	» »
	Uva bianca da tavola	»	— - —	— - —	» »
	Uva nera da tavola	»	— - —	35000 - 35000	» »
	Uve comuni	»	— - —	— - —	» »
	Arance comuni	»	35000 - 35000	— - —	» »
	Arance Tarocchi	»	40000 - 40000	35000 - 35000	» »
	Mandarini	»	— - —	40000 - 40000	» »
	Limoni	»	28000 - 28000	28000 - 28000	» »
6	— FORAGGI E MANGIMI				
	Fieno maggengo di prato naturale	q.le	5000 - 5000	4750 - 4750	fr. prod.
	Paglia di grano trita	»	1750 - 1750	4250 - 4250	» »
	Paglia di grano pressata	»	1900 - 1900	— - —	» »
	Avena	»	12000 - 12000	12600 - 12600	fr. molino
	Orzo vestito comune	»	15250 - 15250	14000 - 14000	» »
	Fave secche comuni	»	21250 - 21250	23750 - 23750	» »
	Tritello	»	— - —	— - —	» »
	Granoturco di foraggio	»	15000 - 15000	15000 - 15000	» »
7	— BESTIAME DA MACELLO				
	Vitelli peso vivo 1ª qualità	kg.	1490 - 1490	1200 - 1200	fr. tenimento,
	Vitelli peso vivo 2ª qualità	»	1340 - 1340	— - —	fiera o merc.
	Vitelloni peso vivo 1ª qualità	»	1210 - 1210	1180 - 1180	» »
	Vitelloni peso vivo 2ª qualità	»	1075 - 1075	— - —	» »
	Buoi peso vivo 1ª qualità	»	900 - 900	880 - 880	» »
	Buoi peso vivo 2ª qualità	»	850 - 850	— - —	» »
	Vacche peso vivo 1ª qualità	»	1000 - 1000	890 - 890	» »
	Vacche peso vivo 2ª qualità	»	850 - 850	— - —	» »
	Agnelli «a sa crapitina» (con pelle e coratella)	»	— - —	— - —	» »
	Agnelli alla romana	»	— - —	— - —	» »
	Agnelloni peso vivo	»	1250 - 1250	— - —	» »

\* Dati non definitivi.

N. d'ordine	DENOMINAZIONE DELLE MERCI	Unità di misura	Mese LUGLIO 1975	Mese AGOSTO 1975 *	Fase commerciale di scambio
	Agnelloni peso morto	kg.	2525 - 2525	— - —	fr. tenimento,
	Pecore peso vivo	»	900 - 900	775 - 775	fiera o merc.
	Pecore peso morto	»	1630 - 1630	1350 - 1350	» »
	Suini grassi - peso vivo	»	950 - 950	1050 - 1050	» »
	Suini magroni - peso vivo	»	950 - 950	— - —	» »
	Suini lattonzoli - peso vivo	»	2050 - 2050	1900 - 1900	» »
	Capretti « a sa crapitina »	»	— - —	— - —	» »
	Capretti alla romana	»	— - —	— - —	» »
	Capre peso vivo	»	850 - 850	675 - 675	» »
	Capre peso morto	»	1550 - 1550	1250 - 1250	» »
	<i>Pollame:</i>				
	Polli peso morto	»	1450 - 1450	1425 - 1425	» »
	Galline peso vivo	»	— - —	1050 - 1050	» »
8	— BESTIAME DA VITA				
	<i>Vitelli:</i>				
	razza modicana	a capo	— - —	— - —	fr. tenimento,
	razza bruna (svizz.-sarda)	»	265450 - 265450	850000 - 850000	fiera o merc.
	razza indigena	»	— - —	— - —	» »
	<i>Vitelloni:</i>				
	razza modicana	»	— - —	— - —	» »
	razza bruna (svizz.-sarda)	»	365000 - 365000	950000 - 950000	» »
	razza indigena	»	— - —	— - —	» »
	<i>Giovenche:</i>				
	razza modicana	»	— - —	— - —	» »
	razza bruna (svizz.-sarda)	»	350000 - 350000	— - —	» »
	razza indigena	»	— - —	— - —	» »
	<i>Vacche:</i>				
	razza modicana	»	— - —	— - —	» »
	razza bruna (svizz.-sarda)	»	450000 - 450000	— - —	» »
	razza indigena	»	— - —	— - —	» »
	<i>Torelli:</i>				
	razza modicana	»	— - —	— - —	» »
	razza bruna (svizz.-sarda)	»	712500 - 712500	— - —	» »
	razza indigena	»	— - —	— - —	» »
	<i>Tori:</i>				
	razza modicana	»	— - —	— - —	» »
	razza bruna (svizz.-sarda)	»	135000 - 135000	— - —	» »
	razza indigena	»	— - —	— - —	» »
	<i>Buoi da lavoro</i>				
	razza modicana	al paio	— - —	— - —	» »
	razza bruna (svizz.-sarda)	»	127500 - 127500	140000 - 140000	» »
	razza indigena	»	— - —	— - —	» »
	<i>Cavalli:</i>				
	Cavalle fattrici	a capo	750000 - 750000	750000 - 750000	» »
	Cavalli pronto servizio	»	650000 - 650000	— - —	» »
	Poledri	»	550000 - 550000	— - —	» »
	Pecore	»	37500 - 37500	37500 - 37500	» »
	Capre	»	32500 - 32500	27500 - 27500	» »
	Suini d'allevamento - peso vivo	kg.	1300 - 1300	950 - 950	» »
9	— LATTE, PRODOTTI CASEARI E UOVA				
	Latte uso industriale - pecora	hl.	26000 - 26000	24500 - 24500	fr. latteria
	Latte alimentare di vacca	»	26000 - 26000	24000 - 24000	» »
	Latte alimentare di pecora	»	27500 - 27500	29000 - 29000	» »
	Latte alimentare di capra	»	22000 - 22000	26000 - 26000	» »

\* Dati non definitivi.

N. d'ordine	DENOMINAZIONE DELLE MERCI	Unità di misura	Mese LUGLIO 1975	Mese AGOSTO 1975 *	Fase commerciale di scambio
	Formaggio pecorino « tipo romano » produzione 1974-75	q.le	188000 - 188000	182375 - 182375	fr. mag. prod.
	» produzione 1973-74	»	— - —	— - —	» »
	Formaggio pecorino « fiore sardo » produzione 1974-75	»	190000 - 190000	205000 - 205000	» »
	» produzione 1973-74	»	— - —	— - —	» »
	Formaggio pecorino « Toscanello » produzione 1975	»	225000 - 225000	200000 - 200000	» »
	Ricotta fresca	»	57500 - 57500	— - —	» »
	Ricotta salata	»	80000 - 80000	62500 - 62500	fr. dep. prod.
10	— BURRO E FORMAGGI	kg.	— - —	— - —	» »
	Burro di centrifuga in panetti	»	2350 - 2350	2350 - 2350	» »
	Burro di affioramento	»	— - —	— - —	» »
	Margarina in panetti gr. 100	»	— - —	— - —	» »
	Parmigiano stagionato	»	— - —	— - —	» »
	Gorgonzola	»	— - —	— - —	» »
	Provolone	»	— - —	— - —	» »
	Groviera	»	— - —	— - —	» »
	Dolce sardo	»	— - —	— - —	» »
	Uova fresche	cento	5750 - 5750	6750 - 6750	» »
11	— LANA GREZZA	q.le	40000 - 40000	35000 - 35000	merce nuda
	Matricina bianca	»	30000 - 30000	— - —	fr. prod.
	Matricina nera o bigia	»	30000 - 30000	— - —	» »
	Agnellina bianca	»	25000 - 25000	— - —	» »
	Agnellina nera	»	15000 - 15000	— - —	» »
	Scarti e pezzami	»	— - —	— - —	» »
12	— PELLI CRUDE	pesanti	200 - 200	— - —	fr. produtt.
	Bovine salate fresche:	leggere	250 - 250	— - —	o raccoglitore
	Bovine salate fresche:	»	2000 - 2000	— - —	» »
	Di capra salate fresche	a pelle	2000 - 2000	— - —	» »
	Di capra salate secche	»	2000 - 2000	— - —	» »
	Di pecora:	lanate salate fresche	1000 - 1000	— - —	» »
	»	lanate salate secche	1500 - 1500	— - —	fr. produtt.
	Di pecora:	tose salate fresche	— - —	— - —	o raccoglitore
	»	tose salate secche	2000 - 2000	— - —	» »
	Di agnellone:	fresche	— - —	— - —	» »
	»	secche	1000 - 1000	— - —	» »
	Di agnello:	fresche	— - —	— - —	» »
	»	secche	1000 - 1000	— - —	» »
	Di capretto:	fresche	— - —	— - —	» »
	»	secche	— - —	— - —	» »
13	— PRODOTTI DELL'INDUSTRIA BOSCHIVA				
	Combustibili vegetali				
	Legna da ardere essenza forte (tronchi)	q.le	2660 - 2660	2870 - 2870	prezzi alla prod.
	Carbone vegetale essenza forte (misto)	»	27500 - 27500	30000 - 30000	fr. imp. str. cam.
	Legname di prod. locale (in massa)	mc.	137500 - 137500	150000 - 150000	fr. camion o vag.
	Castagno: tavolame (spessori 3-5 cm.)	»	141250 - 141250	145000 - 145000	ferr. partenza
	tavoloni (spessori 6-8 cm.)	»	156600 - 156600	155000 - 155000	» »
	doghe per botti	»	107500 - 107500	115000 - 115000	» »
	Travature	»	800 - 800	850 - 850	» »
	Pali telegrafici dimensioni 8-12 in punta	ml.	— - —	— - —	» »

\* Dati non definitivi.

N. d'ordine	DENOMINAZIONE DELLE MERCI	Unità di misura	Mese LUGLIO 1975	Mese AGOSTO 1975 *	Fase commerciale di scambio
	Leccio: tavoloni (spessori 5-10 cm.)	mc.	92500 - 92500	95000 - 95000	fr. camion o vag.
	tronchi grezzi	»	53300 - 53300	60000 - 60000	ferr. partenza
	tronchi squadrati	»	85000 - 85000	80000 - 80000	» »
	Noce: nera tavoloni (sp. 5-10 cm.)	»	240000 - 240000	300000 - 300000	» »
	bianca tavoloni (sp. 5-10 cm.)	»	286250 - 286250	365000 - 365000	» »
	tronchi grezzi per impellic.	»	358300 - 358300	355000 - 355000	» »
	Ontano: tavoloni (spessori 4-7 cm.)	»	87500 - 87500	95000 - 95000	» »
	tronchi grezzi	»	53750 - 53750	61250 - 61250	» »
	Pioppo: tavolame (spessori 2-4 cm.)	»	87500 - 87500	100000 - 100000	» »
	tavoloni (spessori 5-10 cm.)	»	75000 - 75000	90000 - 90000	» »
	travature U. T.	»	— - —	— - —	» »
	Rovere: tavoloni (spessori 5-10 cm.)	»	95000 - 95000	120000 - 120000	» »
	tronchi grezzi	»	75000 - 75000	80000 - 80000	» »
	tronchi squadrati	»	85000 - 85000	100000 - 100000	» »
	Puntelli da min. (leccio, quercia, castagno):				
	dimensioni cm. 8-9 in punta	ml.	1025 - 1025	525 - 525	» »
	dimensioni cm. 10-12 in punta	»	650 - 650	625 - 625	» »
	Traverse di leccio e rovere:				
	normali per ferrovie Stato	cad.	11000 - 11000	5000 - 5000	» »
	piccole per ferrovie private	»	6500 - 6500	3000 - 3000	» »
	Traversine per miniere cm. 14 x 16	»	1400 - 1400	1425 - 1425	» »
	Traversine per miniere cm. 10 x 10	»	1000 - 1000	1200 - 1200	» »
	Traversine per miniere cm. 12x 14	»	1300 - 1300	1175 - 1175	» »
	<i>Sughero lavorato</i>				
	Calibro 20/24: (spine) 1ª qualità	q.le	51000 - 51000	54000 - 54000	fr. porto imb.
	(spine) 2ª qualità	»	43000 - 43000	40000 - 40000	» »
	(bonda) 3ª qualità	»	30500 - 30500	25750 - 25750	» »
	Calibro 18/20 (macchina): 1ª qualità	»	52750 - 52750	53500 - 53500	» »
	2ª qualità	»	45250 - 45250	40500 - 40500	» »
	3ª qualità	»	29750 - 29750	23750 - 23750	» »
	Calibro 14/18 (¾ macchina): 1ª qualità	»	53750 - 53750	54000 - 54000	» »
	2ª qualità	»	42750 - 42750	41500 - 41500	» »
	3ª qualità	»	29250 - 29250	27250 - 27250	» »
	Calibro 12/14 (½ macchina): 1ª qualità	»	47250 - 47250	48000 - 48000	fr. porto imb.
	2ª qualità	»	36000 - 36000	34000 - 34000	» »
	3ª qualità	»	26250 - 26250	25250 - 25250	» »
	Calibro 10/12 (mazzoletto): 1ª qualità	»	36250 - 36250	38750 - 38750	» »
	2ª qualità	»	30750 - 30750	30750 - 30750	» »
	3ª qualità	»	22250 - 22250	22750 - 22750	» »
	Calibro 8/10 (sottile): 1ª qualità	»	33750 - 33750	34000 - 34000	» »
	2ª qualità	»	29250 - 29250	27250 - 27250	» »
	3ª qualità	»	21250 - 21250	20250 - 20250	» »
	Sugherone	»	7000 - 7000	6250 - 6250	» »
	Ritagli e sugheraccio	»	7250 - 7250	5750 - 5750	» »
	<i>Sughero estratto grezzo</i>				
	Prime 3 qualità alla rinfusa	»	16800 - 16800	20750 - 20750	fr. strada cam.
	Sugherone bianco	»	6250 - 6250	5750 - 5750	» »
	Sughero da macina	»	4650 - 4650	4750 - 4750	» »
	Sughero fiammato	»	4500 - 4500	3750 - 3750	» »
14	— PRODOTTI MINERARI				
	Talco industriale ventilato bianco	q.le	— - —	— - —	merce nuda
15	— GENERI ALIMENTARI COLONIALI E DIVERSI				
	<i>Sfarinati e paste alimentari</i>				
	Farine di grano tenero: tipo 00	q.le	18500 - 18500	— - —	fr. stab. industr.
	tipo 0	»	18500 - 18500	— - —	fr. molino o dep. grossista

\* Dati non definitivi.

N. d'ordine	DENOMINAZIONE DELLE MERCI	Unità di misura	Mese LUGLIO 1975	Mese AGOSTO 1975 *	Fase commerciale di scambio
	Semole di grano duro: semola 0/extra farina per panific.	q.le	28000 - 28000	— - —	fr. stab. industr. fr. molino o dep. grossista
	Paste alimentari: tipo 0/extra tipo 1	kg.	396 - 396	396 - 396	» »
	d'importazione tipo 0/extra	»	— - —	— - —	» »
	Risi	»	295 - 295	295 - 295	» »
	comune originario	»	340 - 340	340 - 340	» »
	semifino	»	347 - 347	347 - 347	» »
	fino	»	— - —	— - —	» »
	<i>Conserven alimentari e coloniali</i>				
	Dopp. conc. di pom.: lattine gr. 500	la lattina	363 - 363	363 - 363	» »
	latte da kg. 2½	»	1675 - 1675	1675 - 1675	fr. dep. gross.
	tubetti gr. 200	cad.	167 - 167	167 - 167	» »
	Salsina di pomod. - lattine da gr. 200	»	155 - 155	155 - 155	» »
	Pomodori pelati: in latte da gr. 500	»	317 - 317	317 - 317	» »
	in latte da gr. 1200	»	545 - 545	545 - 545	» »
	Marmellata: sciolta di frutta mista	kg.	575 - 575	575 - 575	» »
	sciolta monotipica	»	455 - 455	455 - 455	» »
	Zucchero: raffinato semolato sfuso	»	470 - 470	470 - 470	» »
	raffinato semolato in astucci	»	2370 - 2370	2370 - 2370	» »
	Caffè tostato: tipi correnti	»	3200 - 3200	3200 - 3200	» »
	tipi extra-bar	»	— - —	— - —	» »
	Cacao: in polvere	»	— - —	— - —	» »
	Cacao: zuccherato	»	— - —	— - —	» »
	<i>Sostanze grasse e salumi</i>				
	Olio d'oliva raffinato	litro	1655 - 1655	1655 - 1655	fr. dep. gross.
	Olio di sanse e di oliva	»	1175 - 1175	1175 - 1175	» »
	Olio di semi soia - vari	»	680 - 680	680 - 680	» »
	Strutto raffinato	kg.	425 - 425	425 - 425	» »
	Mortadella suina-bovina	»	1150 - 1150	1150 - 1150	» »
	Salame crudo filzetto	»	1950 - 1950	1950 - 1950	» »
	Prosciutto crudo Parma senz'osso	»	3750 - 3750	3750 - 3750	» »
	Prosciutto cotto: di coscia	»	— - —	— - —	» »
	Prosciutto cotto: di spalla	»	— - —	— - —	» »
	Coppa stagionata	»	3750 - 3750	3750 - 3750	» »
	<i>Carne e pesce in scatole</i>				
	Carne in scatola: da gr. 300 lordi	cad.	497 - 497	497 - 497	» »
	da gr. 200 lordi	»	336 - 336	336 - 336	» »
	da gr. 140 lordi	»	235 - 235	235 - 235	» »
	Pesci conservati:	»	202 - 202	202 - 202	fr. dep. gross.
	sardine all'olio scat. gr. 200	»	285 - 285	285 - 285	» »
	tonno all'olio lattine gr. 100	»	400 - 400	400 - 400	» »
	tonno all'olio lattine gr. 200	kg.	2350 - 2350	2350 - 2350	» »
	tonno all'olio latte da kg. 2½ - 5	»	— - —	— - —	» »
	filetti di alici all'olio di oliva	»	1025 - 1025	1025 - 1025	» »
	alici salate	»	— - —	— - —	» »
16	— SAPONI E CARTA				fr. mag. rivend.
	Sapone da bucato: acidi grassi 60-62%	kg.	430 - 430	430 - 430	» »
	acidi grassi 70-72%	»	500 - 500	500 - 500	» »
	Carta: paglia e bigia	»	170 - 170	170 - 170	» »
	buste per pane	»	170 - 170	170 - 170	» »

\* Dati non definitivi.

N. d'ordine	DENOMINAZIONE DELLE MERCI	Unità di misura	Mese LUGLIO 1975	Mese AGOSTO 1975 *	Fase commerciale di scambio
17	— MATERIALE DA COSTRUZIONE				
	<i>Legnami d'opera d'importazione</i>				
	Abete: tombante falegnameria	mc.	100000 - 100000	104000 - 104000	fr. dep. gross.
	tavolame di III	»	85000 - 85000	92500 - 92500	» »
	tavolame sottomisure	»	80000 - 80000	85000 - 85000	» »
	mòrali e listelli	»	100000 - 100000	107.000 - 107000	» »
	travi U. T.	»	53000 - 53000	56500 - 56500	» »
	Pino di « Svezia » - tavoloni refilati	»	163000 - 163000	166500 - 166500	» »
	Pino « Polacco » - tavoloni refilati	»	— - —	— - —	» »
	Faggio: crudo - tavoloni	»	140000 - 140000	140000 - 140000	» »
	Faggio: evaporato - tavoloni	»	150000 - 150000	150000 - 150000	» »
	Mogano - tavoloni refilati	»	220000 - 220000	217500 - 217500	» »
	Douglas Fir - tavoloni refilati	»	195000 - 195000	212500 - 212500	» »
	Pitch-Pine - tavoloni refilati	»	170000 - 170000	185000 - 185000	fr. dep. gross.
	Tavolame Wawa	»	135000 - 135000	152500 - 152500	» »
	Rovere slavoia - tavolame	»	260000 - 260000	270000 - 270000	» »
	Compensati di pioppo:				
	spess. mm. 3	mq.	800 - 800	840 - 840	» »
	spess. mm. 4	»	900 - 900	950 - 950	» »
	spess. mm. 5	»	1120 - 1120	1120 - 1120	» »
	Compensati di faggio:				
	spess. mm. 3	»	1400 - 1400	1400 - 1400	» »
	spess. mm. 4	»	1550 - 1550	1550 - 1550	» »
	Compensati di mogano:				
	spess. mm. 3	»	1550 - 1550	1550 - 1550	» »
	spess. mm. 4	»	1700 - 1700	1625 - 1625	» »
	Castagno segati	mc.	— - —	— - —	» »
	Compensati di castagno	mq.	2300 - 2300	2300 - 2300	» »
	Compensati di noce daniela	»	2000 - 2000	2000 - 2000	» »
	Compensati di noce mansonia	»	2200 - 2200	2325 - 2325	» »
	Compensati di noce canaletto	»	— - —	— - —	» »
	Compensati di noce nazionale	»	2550 - 2550	2550 - 2550	» »
	Compensati di rovere	»	2400 - 2400	2400 - 2400	» »
	Compensati di chenchen	»	1300 - 1300	1300 - 1300	» »
	Compensati di chenchen	»	1500 - 1500	1500 - 1500	» »
	Compensati di douglas	»	2300 - 2300	2300 - 2300	» »
	Compensati di tech	»	3000 - 3000	3000 - 3000	» »
	Compensati di afrormosia	»	2000 - 2000	2400 - 2400	» »
	Masonite	»	520 - 520	600 - 600	» »
	Masonite	»	800 - 800	790 - 790	» »
	<i>Ferro e affini (prezzi base)</i>				
	Ferro omogeneo:				
	tondo da cemento arm. base mm. 20-28	kg.	— - —	158 - 158	fr. mag. rivend.
	profilati vari	»	— - —	200 - 200	» »
	travi e ferri a U mm. 80/200 base	»	— - —	220 - 220	» »
	Lamiere nere sottili:				
	a freddo SPO fino 29/10 spess.-base	»	— - —	250 - 250	» »
	a caldo fino a 29/10 spess.-base	»	— - —	240 - 240	» »
	Lamiere zingate:				
	piane - base n. 16 - mm. 1,5	»	— - —	320 - 320	» »
	ondulate - base n. 16 - mm. 1,5	»	— - —	340 - 340	» »
	Banda stagnata - base 5x - elettrolitica	mq.	— - —	— - —	» »
	Banda stagnata - base 5x - immersione	»	— - —	— - —	» »
	Tubi di ferro:				
	saldati base 1 a 3 poll. neri	kg.	— - —	310 - 310	» »
	saldati base 1 a 3 poll. zingati	»	— - —	350 - 350	» »
	senza saldatura base 1 a 4 poll. neri	»	— - —	360 - 360	» »
	senza saldatura base 1 a 4 poll. zingati	»	— - —	400 - 400	» »
	saldati base 1 a 3 poll. uso carpenteria	»	— - —	— - —	» »

\* Dati non definitivi.



N. d'ordine	DENOMINAZIONE DELLE MERCI	Unità di misura	Mese LUGLIO 1975	Mese AGOSTO 1975 *	Fase commerciale di scambio
	Filo di ferro: cotto nero - base n. 20	kg.	— - —	245 - 245	fr. mag. rivend.
	zingato - base n. 20	»	— - —	265 - 265	» »
	Punte di filo di ferro - base n. 20	»	— - —	280 - 280	» »
	Corda spinosa: filo di ferro zingati a 2 fili e 4 punte - base n. 16	»	— - —	340 - 340	» »
	Piombo in pani	»	— - —	— - —	» »
	Piombo semilavorato	»	— - —	460 - 460	» »
	Carburo di calcio - in fusti da kg. 50 sfuso al dettaglio	»	— - —	320 - 320	» »
		»	— - —	400 - 400	» »
	<i>Cemento e laterizi</i>				
	Cemento tipo 600	q.le	— - —	2400 - 2400	fr. mag. vend.
	Cemento tipo 730	»	— - —	— - —	» »
	Calce idraulica	»	— - —	2500 - 2500	» »
	Blocchi a T (per solai): cm. 12 x 25 x 25	mille	— - —	225000 - 225000	» »
	cm. 12 x 25 x 30	»	— - —	— - —	» »
	cm. 14 x 25 x 25	»	— - —	236000 - 236000	» »
	cm. 16 x 25 x 25	»	— - —	246000 - 246000	» »
	cm. 16 x 25 x 30	»	— - —	— - —	» »
	cm. 20 x 25 x 25	»	— - —	285000 - 285000	» »
	Mattoni: pieni pressati 6 x 12 x 25	mille	— - —	75000 - 75000	» »
	semipieni 6 x 12 x 30	»	— - —	— - —	» »
	forati 6 x 15 x 30	»	— - —	85000 - 85000	» »
	forati 8 x 12 x 30	»	— - —	92000 - 92000	» »
	forati 8 x 15 x 30	»	— - —	97000 - 97000	» »
	forati 10x15 x 30	»	— - —	— - —	» »
	Tavelle: cm. 2,5 x 25 x 40	cad.	— - —	— - —	» »
	cm. 3 x 25 x 40/60	»	— - —	— - —	» »
	Tavelloni: cm. 6 x 25 x 80/90/100	»	— - —	— - —	» »
	Tegole: curve press. 40 x 15 (n. 28 per mq.)	mille	— - —	— - —	» »
	curve toscane pres. (n. 26 per mq.)	»	— - —	— - —	» »
	piane o marsigliesi (n. 14 per mq.)	»	— - —	— - —	» »
	Mattonelle in graniglia:				
	grana fina cm. 25 x 25	mq.	— - —	— - —	fr. mag. vend.
	grana grossa cm. 25 x 25	»	— - —	— - —	» »
	grana grossa cm. 30 x 30	»	— - —	— - —	» »
	grana grossa cm. 40 x 40	»	— - —	— - —	» »
	Piastrelle in gres rosso: unicolori cm. 7,5 x 15	»	— - —	— - —	» »

\* Dati non definitivi.

# **BANCO DI SARDEGNA**

ISTITUTO DI CREDITO DI DIRITTO PUBBLICO

Fondi patrimoniali e riserve: L. 23.775.000.000

SEDE AMMINISTRATIVA E DIREZIONE GENERALE

**SASSARI**

Viale Umberto, 36 - Tel.: 31.501 - Telex.: 79.049

SEDE LEGALE E UFFICIO DI RAPPRESENTANZA

**CAGLIARI**

Via Paoli, 57 - Tel.: 45894-494504-492834 - Telex.: 79006

36 FILIALI IN SARDEGNA

Uffici di corrispondenza in tutti i Comuni dell'Isola

Filiali nella Penisola: ROMA, Via dei Crociferi, 19 - Telefono: 64.89.32 - Telex.: 61.224

GENOVA, Piazza Cinque Lampadi, 76 - Telefono: 20.38.52

**SEZIONE AUTONOMA DI CREDITO FONDIARIO**

SEZIONE AUTONOMA PER IL FINANZIAMENTO DI OPERE PUBBLICHE

E DI IMPIANTI DI PUBBLICA UTILITA'

**TUTTE LE OPERAZIONI E I SERVIZI DI BANCA**

CREDITI SPECIALI all'artigianato, alle attività alberghiere, alle piccole e medie industrie, al lavoro (crediti personali);

Operazioni di leasing (locazione finanziaria)

BANCA AGENTE PER IL COMMERCIO DEI CAMBI

ISTITUTO REGIONALE PER IL CREDITO AGRARIO

*COMMERCianti, INDUSTRIALI, ARTIGIANI, AGRICOLTORI,  
PROFESSIONISTI*

**ABBONATEVI**

**all' ELENCO UFFICIALE DEI PROTESTI CAMBIARI**

pubblicazione quindicinale (5 e 20 di ogni mese - 24 numeri annui) redatta in conformità delle disposizioni della Legge 12 gennaio 1955 n. 77.

E' l'unica pubblicazione ufficiale autorizzata che riporta — con assoluta precedenza — l'elenco dei protesti della Provincia.

Abbonamento annuo cumulativo dell'Elenco Ufficiale dei Protesti Cambiari, con il Notiziario Economico, L. 10.000 (in un anno complessivamente 36 numeri).

Effettuare il versamento sul c/c postale n. 10/1486 intestato a « Notiziario Economico » Camera di Commercio - Nuoro.

# Listino dei prezzi all'ingrosso della Provincia di Nuoro

MESE DI SETTEMBRE 1975

N. d'ordine	DENOMINAZIONE DELLE MERCI	Unità di misura	Mese AGOSTO 1975	Mese SETTEMBRE 1975 *	Fase commerciale di scambio
1	— CEREALI				
	Grano duro (peso specifico 78 per hl.)	q.le	15000 - 15000	18000 - 18000	fr. prod.
	Grano tenero (peso specifico 75 per hl.)	»	— - —	17000 - 17000	» »
	Orzo vestito (peso specifico 56 per hl.)	»	14000 - 14000	14500 - 14500	» »
	Avena nostrana	»	12600 - 12600	14750 - 14750	» »
	Granoturco	»	15000 - 15000	16300 - 16300	» »
2	— LEGUMI SECCHI				
	Fagioli pregiati	»	155000 - 155000	165000 - 165000	fr. prod.
	Fagioli comuni	»	83750 - 83750	140000 - 140000	» »
	Fave comuni	»	23750 - 23750	18600 - 18600	» »
3	— VINI				
	Vino rosato da pasto gradi 11-13	hl.	26500 - 26500	24500 - 24500	fr. cant. prod.
	» rosso » 12-13	»	26500 - 26500	27500 - 27500	» »
	» rosso » 11-12	»	25000 - 25000	24250 - 24250	» »
	» bianco » 13-15	»	— - —	30000 - 30000	» »
	Vini speciali 14-16	»	— - —	68000 - 68000	» »
	<i>Prezzi dei vini prat. per contr. a grado ettolitro:</i>				
	Rosso comune	etgr.	1250 - 1250	1275 - 1275	— - —
	Bianco comune	»	— - —	— - —	— - —
	Mosti comuni	hl.	— - —	— - —	— - —
	Uve da vino	q.le	— - —	19000 - 19000	— - —
4	— OLIO D'OLIVA - OLIVE - SANSE				
	Olio extra vergine d'oliva acid. fino all' 1%	q.le	190000 - 190000	190000 - 190000	fr. dep. prod.
	Olio sopraff. verg. d'oliva » » al'1,5%	»	175000 - 175000	— - —	» »
	Olio fino vergine d'oliva » » al 3%	»	— - —	165000 - 165000	» »
	Olio vergine d'oliva » » al 4%	»	— - —	— - —	» »
	Olive da tavola	»	— - —	— - —	fr. prod.
	Olive varietà da olio	»	— - —	— - —	» »
	Sanse vergini d'oliva **	»	1578 - 1578	1578 - 1578	franco stabil.
	acid. 22% - resa 74% - umidità 25%	»	— - —	— - —	estr. vicin. eff.
5	— ORTAGGI E FRUTTA				
	<i>Ortaggi:</i>				
	Patate comuni di massa	q.le	17000 - 17000	18625 - 18625	fr. prod.
	Patate primaticce	»	— - —	— - —	» »
	Sedani	»	20000 - 20000	20000 - 20000	» »
	Lattughe	»	20000 - 20000	20000 - 20000	» »
	Piselli nostrani	»	— - —	— - —	» »
	Fave nostrane	»	— - —	— - —	» »
	Cavoli capuccio	»	22500 - 22500	22500 - 22500	» »
	Cavolfiori	»	22500 - 22500	22500 - 22500	» »
	Carciofi spinosi	dozz.	— - —	— - —	» »
	Pomodori per consumo diretto	q.le	16500 - 16500	17500 - 17500	» »
	Finocchi	»	20000 - 20000	20000 - 20000	» »
	Cipolle fresche	»	20000 - 20000	20000 - 20000	» »
	Cipolle secche	»	20000 - 20000	— - —	» »
	Agli secchi	»	60000 - 60000	60000 - 60000	» »

\* Dati non definitivi.

\*\* Provvedimento N° 402/UPICA del Comitato Prov.le Prezzi adottato il 4-7-975, relativo alla Campagna 1974/75.

N. d'ordine	DENOMINAZIONE DELLE MERCI	Unità di misura	Mese AGOSTO 1975	Mese SETTEMBRE 1975 *	Fase commerciale di scambio
	Fagiolini	q.le	45000 - 45000	42500 - 42500	fr. prod.
	Fagiolini da sgranare	»	60000 - 60000	58750 - 58750	» »
	Pomodori uso industriale	»	5500 - 5500	7250 - 7250	» »
	Melanzane	»	75000 - 75000	75000 - 75000	» »
	Zucchine	»	100000 - 100000	100000 - 100000	» »
	Peperoni	»	60000 - 60000	60000 - 60000	» »
	Cetriofi	»	20000 - 20000	18750 - 18750	» »
	Agli freschi	»	60000 - 60000	60000 - 60000	» »
	<i>Frutta:</i>	q.le	40000 - 40000	40000 - 40000	» »
	Albicocche	»	60000 - 60000	60000 - 60000	» »
	Nespole	»	— - —	— - —	fr. mag. gross.
	Mandorle dolci a guscio duro	»	— - —	— - —	» »
	Mandorle dolci sgusciate	»	85000 - 85000	90000 - 90000	» »
	Noci in guscio	»	105000 - 105000	110000 - 110000	» »
	Nocciuole in guscio	»	— - —	— - —	fr. gross.
	Castagne fresche	»	21500 - 21500	— - —	» »
	Mele pregiate	»	— - —	— - —	» »
	Mele comuni	»	— - —	— - —	» »
	Fichi (secchi)	»	21500 - 21500	21500 - 21500	» »
	Pere pregiate	»	— - —	— - —	» »
	Pere comuni	»	— - —	— - —	» »
	Pesche a polpa bianca	»	50000 - 50000	50000 - 50000	» »
	Pesche a polpa gialla	»	30000 - 30000	30000 - 30000	» »
	Susine comuni di massa	»	— - —	— - —	» »
	Susine di varietà pregiata	»	40000 - 40000	— - —	» »
	Ciliege tenere	»	18000 - 18000	15000 - 15000	» »
	Meloni (poponi)	»	14000 - 14000	10000 - 10000	» »
	Angurie (cocomeri)	»	— - —	35000 - 35000	» »
	Uva bianca da tavola	»	— - —	— - —	» »
	Uva nera da tavola	»	35000 - 35000	22000 - 22000	» »
	Uve comuni	»	— - —	— - —	» »
	Arance comuni	»	35000 - 35000	35000 - 35000	» »
	Arance Tarocchi	»	40000 - 40000	— - —	» »
	Mandarini	»	28000 - 28000	28000 - 28000	» »
	Limoni	»	— - —	— - —	» »
6	— FORAGGI E MANGIMI	q.le	4750 - 4750	4875 - 4875	fr. prod.
	Fieno maggengo di prato naturale	»	4250 - 4250	4500 - 4500	» »
	Paglia di grano trita	»	— - —	4500 - 4500	» »
	Paglia di grano pressata	»	12600 - 12600	14750 - 14750	fr. molino
	Avena	»	14000 - 14000	14500 - 14500	» »
	Orzo vestito comune	»	23750 - 23750	18600 - 18600	» »
	Fave secche comuni	»	— - —	— - —	» »
	Tritello	»	15000 - 15000	16300 - 16300	» »
	Granoturco di foraggio	»	— - —	— - —	» »
7	— BESTIAME DA MACELLO	kg.	1200 - 1200	1450 - 1450	fr. tenimento,
	Vitelli peso vivo 1ª qualità	»	— - —	1150 - 1150	fiera o merc.
	Vitelli peso vivo 2ª qualità	»	1180 - 1180	1360 - 1360	» »
	Vitelloni peso vivo 1ª qualità	»	— - —	950 - 950	» »
	Vitelloni peso vivo 2ª qualità	»	880 - 880	1030 - 1030	» »
	Buoi peso vivo 1ª qualità	»	— - —	775 - 775	» »
	Buoi peso vivo 2ª qualità	»	890 - 890	900 - 900	» »
	Vacche peso vivo 1ª qualità	»	— - —	775 - 775	» »
	Vacche peso vivo 2ª qualità	»	— - —	— - —	» »
	Agnelli «a sa crapitina» (con pelle e coratella)	»	— - —	— - —	» »
	Agnelli alla romana	»	— - —	— - —	» »
	Agnelloni peso vivo	»	— - —	— - —	» »

\* Dati non definitivi.

N. d'ordine	DENOMINAZIONE DELLE MERCI	Unità di misura	Mese AGOSTO 1975	Mese SETTEMBRE 1975 *	Fase commerciale di scambio
	Agnelloni peso morto	kg.	— - —	— - —	fr. tenimento,
	Pecore peso vivo	»	775 - 775	1000 - 1000	fiera o merc.
	Pecore peso morto	»	1350 - 1350	1450 - 1450	» »
	Suini grassi - peso vivo	»	1050 - 1050	— - —	» »
	Suini magroni - peso vivo	»	— - —	— - —	» »
	Suini lattonzoli - peso vivo	»	1900 - 1900	2450 - 2450	» »
	Capretti « a sa crapitina »	»	— - —	— - —	» »
	Capretti alla romana	»	— - —	— - —	» »
	Capre peso vivo	»	675 - 675	900 - 900	» »
	Capre peso morto	»	1250 - 1250	1350 - 1350	» »
	<i>Pollame:</i>				
	Polli peso morto	»	1425 - 1425	— - —	» »
	Galline peso vivo	»	1050 - 1050	— - —	» »
8	— BESTIAME DA VITA				
	<i>Vitelli:</i>				
	razza modicana	a capo	— - —	— - —	fr. tenimento,
	razza bruna (svizz.-sarda)	»	850000 - 850000	750000 - 750000	fiera o merc.
	razza indigena	»	— - —	— - —	» »
	<i>Vitelloni:</i>				
	razza modicana	»	— - —	— - —	» »
	razza bruna (svizz.-sarda)	»	950000 - 950000	850000 - 850000	» »
	razza indigena	»	— - —	— - —	» »
	<i>Giovenche:</i>				
	razza modicana	»	— - —	— - —	» »
	razza bruna (svizz.-sarda)	»	— - —	— - —	» »
	razza indigena	»	— - —	— - —	» »
	<i>Vacche:</i>				
	razza modicana	»	— - —	550000 - 550000	» »
	razza bruna (svizz.-sarda)	»	— - —	550000 - 550000	» »
	razza indigena	»	— - —	— - —	» »
	<i>Torelli:</i>				
	razza modicana	»	— - —	— - —	» »
	razza bruna (svizz.-sarda)	»	— - —	850000 - 850000	» »
	razza indigena	»	— - —	— - —	» »
	<i>Tori:</i>				
	razza modicana	»	— - —	— - —	» »
	razza bruna (svizz.-sarda)	»	— - —	1050000 - 1050000	» »
	razza indigena	»	— - —	— - —	» »
	<i>Buoi da lavoro</i>				
	razza modicana	al paio	— - —	— - —	» »
	razza bruna (svizz.-sarda)	»	— - —	1400000 - 1400000	» »
	razza indigena	»	— - —	— - —	» »
	<i>Cavalli:</i>				
	Cavalle fattrici	a capo	750000 - 750000	— - —	» »
	Cavalli pronto servizio	»	— - —	— - —	» »
	Poledri	»	— - —	— - —	» »
	Pecore	»	37500 - 37500	37500 - 37500	» »
	Capre	»	27500 - 27500	32500 - 32500	» »
	Suini d'allevamento - peso vivo	kg.	950 - 950	1100 - 1100	» »
9	— LATTE, PRODOTTI CASEARI E UOVA				
	Latte uso industriale - pecora	hl.	24500 - 24500	20000 - 20000	fr. latteria
	Latte alimentare di vacca	»	24000 - 24000	25500 - 25500	» »
	Latte alimentare di pecora	»	29000 - 29000	28000 - 28000	» »
	Latte alimentare di capra	»	26000 - 26000	24500 - 24500	» »

\* Dati non definitivi.

N. d'ordine	DENOMINAZIONE DELLE MERCI	Unità di misura	Mese AGOSTO 1975	Mese SETTEMBRE 1975 *	Fase commerciale di scambio
	Formaggio pecorino « tipo romano »	q.le	— - —	— - —	fr. mag. prod.
	produzione 1974-75	»	182375 - 182375	188750 - 188750	» »
	produzione 1973-74	»	— - —	— - —	» »
	Formaggio pecorino « fiore sardo »	»	205000 - 205000	203300 - 203300	» »
	produzione 1974-75	»	— - —	— - —	» »
	produzione 1973-74	»	— - —	— - —	» »
	Formaggio pecorino « Toscanello »	»	200000 - 200000	210000 - 210000	» »
	produzione 1975	»	— - —	— - —	» »
	Ricotta fresca	»	62500 - 62500	— - —	fr. dep. prod.
	Ricotta salata	»	— - —	— - —	» »
10	— BURRO E FORMAGGI	kg.	— - —	— - —	» »
	Burro di centrifuga in panetti	»	— - —	— - —	» »
	Burro di affioramento	»	— - —	— - —	» »
	Margarina in panetti gr. 100	»	— - —	— - —	» »
	Parmigiano stagionato	»	— - —	— - —	» »
	Gorgonzola	»	— - —	— - —	» »
	Provolone	»	— - —	— - —	» »
	Groviera	»	2350 - 2350	2550 - 2550	» »
	Dolce sardo	»	6750 - 6750	5500 - 5500	» »
	Uova fresche	cento	— - —	— - —	» »
11	— LANA GREZZA	q.le	35000 - 35000	37500 - 37500	merce nuda
	Matricina bianca	»	— - —	— - —	fr. prod.
	Matricina nera o bigia	»	— - —	— - —	» »
	Agnellina bianca	»	— - —	— - —	» »
	Agnellina nera	»	— - —	— - —	» »
	Scarti e pezzami	»	— - —	— - —	» »
12	— PELLI CRUDE	pesanti	— - —	— - —	fr. produtt.
	Bovine salate fresche:	leggere	— - —	— - —	o raccoglitore
	Bovine salate fresche:	»	— - —	— - —	» »
	Di capra salate fresche	a pelle	— - —	— - —	» »
	Di capra salate secche	»	— - —	— - —	» »
	Di pecora:	lanate salate fresche	— - —	— - —	» »
	»	lanate salate secche	— - —	— - —	» »
	Di pecora:	tose salate fresche	— - —	— - —	fr. produtt.
	»	tose salate secche	— - —	— - —	o raccoglitore
	Di agnellone:	fresche	— - —	— - —	» »
	»	secche	— - —	— - —	» »
	Di agnello:	fresche	— - —	— - —	» »
	»	secche	— - —	— - —	» »
	Di capretto:	fresche	— - —	— - —	» »
	»	secche	— - —	— - —	» »
13	— PRODOTTI DELL'INDUSTRIA				
	BOSCHIVA				
	<i>Combustibili vegetali</i>				
	Legna da ardere essenza forte (tronchi)	q.le	2870 - 2870	3200 - 3200	prezzi alla prod.
	Carbone vegetale essenza forte (misto)	»	30000 - 30000	30000 - 30000	fr. imp. str. cam.
	<i>Legname di prod. locale (in massa)</i>				
	Castagno: tavolame (spessori 3-5 cm.)	mc.	150000 - 150000	145000 - 145000	fr. camion o vag.
	tavoloni (spessori 6-8 cm.)	»	145000 - 145000	140000 - 140000	ferr. partenza
	doghe per botti	»	155000 - 155000	150000 - 150000	» »
	Travature	»	115000 - 115000	110000 - 110000	» »
	Pali telegrafici dimensioni 8-12 in punta	ml.	850 - 850	1000 - 1000	» »

\* Dati non definitivi.

N. d'ordine	DENOMINAZIONE DELLE MERCI	Unità di misura	Mese AGOSTO 1975	Mese SETTEMBRE 1975 *	Fase commerciale di scambio
	Leccio: tavoloni (spessori 5-10 cm.)	mc.	95000 - 95000	105000 - 105000	fr. camion o vag.
	tronchi grezzi	»	60000 - 60000	63750 - 63750	ferr. partenza
	tronchi squadrati	»	80000 - 80000	95000 - 95000	» »
	Noce: nera tavoloni (sp. 5-10 cm.)	»	300000 - 300000	330000 - 330000	» »
	bianca tavoloni (sp. 5-10 cm.)	»	365000 - 365000	310000 - 310000	» »
	tronchi grezzi per impellic.	»	355000 - 355000	412500 - 412500	» »
	Ontano: tavoloni (spessori 4-7 cm.)	»	95000 - 95000	95000 - 95000	» »
	tronchi grezzi	»	61250 - 61250	61250 - 61250	» »
	Pioppo: tavolame (spessori 2-4 cm.)	»	100000 - 100000	100000 - 100000	» »
	tavoloni (spessori 5-10 cm.)	»	90000 - 90000	100000 - 100000	» »
	travature U. T.	»	— - —	95000 - 95000	» »
	Rovere: tavoloni (spessori 5-10 cm.)	»	120000 - 120000	150000 - 150000	» »
	tronchi grezzi	»	80000 - 80000	83750 - 83750	» »
	tronchi squadrati	»	100000 - 100000	125000 - 125000	» »
	Puntelli da min. (leccio, quercia, castagno):				
	dimensioni cm. 8-9 in punta	ml.	525 - 525	540 - 540	» »
	dimensioni cm. 10-12 in punta	»	625 - 625	716 - 716	» »
	Traverse di leccio e rovere:				
	normali per ferrovie Stato	cad.	5000 - 5000	8000 - 8000	» »
	piccole per ferrovie private	»	3000 - 3000	3625 - 3625	» »
	Traversine per miniere cm. 14 x 16	»	1425 - 1425	1525 - 1525	» »
	Traversine per miniera cm. 10 x 10	»	1200 - 1200	1175 - 1175	» »
	Traversine per miniere cm. 12x 14	»	1175 - 1175	1275 - 1275	» »
	<i>Sughero lavorato</i>				
	Calibro 20/24: (spine) 1ª qualità	q.le	54000 - 54000	59500 - 59500	fr. porto imb.
	(spine) 2ª qualità	»	40000 - 40000	45500 - 45500	» »
	(bonda) 3ª qualità	»	25750 - 25750	25000 - 25000	» »
	Calibro 18/20 (macchina): 1ª qualità	»	53500 - 53500	56500 - 56500	» »
	2ª qualità	»	40500 - 40500	43500 - 43500	» »
	3ª qualità	»	23750 - 23750	28000 - 28000	» »
	Calibro 14/18 (¾ macchina): 1ª qualità	»	54000 - 54000	55750 - 55750	» »
	2ª qualità	»	41500 - 41500	42000 - 42000	» »
	3ª qualità	»	27250 - 27250	27750 - 27750	» »
	Calibro 12/14 (½ macchina): 1ª qualità	»	48000 - 48000	41000 - 41000	fr. porto imb.
	2ª qualità	»	34000 - 34000	33250 - 33250	» »
	3ª qualità	»	25250 - 25250	20750 - 20750	» »
	Calibro 10/12 (mazzoletto): 1ª qualità	»	38750 - 38750	34250 - 34250	» »
	2ª qualità	»	30750 - 30750	26250 - 26250	» »
	3ª qualità	»	22750 - 22750	20750 - 20750	» »
	Calibro 8/10 (sottile): 1ª qualità	»	34000 - 34000	30750 - 30750	» »
	2ª qualità	»	27250 - 27250	25250 - 25250	» »
	3ª qualità	»	20250 - 20250	19500 - 19500	» »
	Sugherone	»	6250 - 6250	6750 - 6750	» »
	Ritagli e sugheraccio	»	5750 - 5750	5250 - 5250	» »
	<i>Sughero estratto grezzo</i>				
	Prime 3 qualità alla rinfusa	»	20750 - 20750	15500 - 15500	fr. strada cam.
	Sugherone bianco	»	5750 - 5750	6250 - 6250	» »
	Sughero da macina	»	4750 - 4750	5250 - 5250	» »
	Sughero fiammato	»	3750 - 3750	3750 - 3750	» »
14	— PRODOTTI MINERARI				
	Talco industriale ventilato bianco	q.le	— - —	— - —	merce nuda
15	— GENERI ALIMENTARI COLONIALI E DIVERSI				
	<i>Sfarinati e paste alimentari</i>				
	Farine di grano tenero: tipo 00	q.le	— - —	— - —	fr. stab. industr.
	tipo 0	»	— - —	— - —	fr. molino o dep. grossista

\* Dati non definitivi.



N. d'ordine	DENOMINAZIONE DELLE MERCI	Unità di misura	Mese AGOSTO 1975	Mese SETTEMBRE 1975 *	Fase commerciale di scambio
	Semole di grano duro: semola 0/extra farina per panific.	q.le	— - —	— - —	fr. stab. industr. fr. molino o dep.
	Paste alimentari: tipo 0/extra tipo 1 d'importazione tipo 0/extra	kg.	396 - 396	396 - 396	grossista » » » »
	<i>Risi</i>				» »
	comune originario	»	295 - 295	295 - 295	» »
	semifino	»	340 - 340	340 - 340	» »
	fino	»	347 - 347	347 - 347	» »
	<i>Conserven alimentari e coloniali</i>				» »
	Dopp. conc. di pom.: lattine gr. 500 latte da kg. 2½ tubetti gr. 200	la lattina	363 - 363	363 - 363	» »
	Salsina di pomod. - lattine da gr. 200	»	1675 - 1675	1675 - 1675	» »
	Pomodori pelati: in latte da gr. 500 in latte da gr. 1200	cad.	167 - 167	167 - 167	fr. dep. gross. » »
	Marmellata: sciolta di frutta mista sciolta monotipica	»	— - —	— - —	» »
	Zucchero: raffinato semolato sfuso raffinato semolato in astucci	»	155 - 155	155 - 155	» »
	Caffè tostato: tipi correnti tipi extra-bar	»	317 - 317	317 - 317	» »
	Cacao: in polvere	kg.	545 - 545	545 - 545	» »
	Cacao: zuccherato	»	575 - 575	575 - 575	» »
	<i>Sostanze grasse e salumi</i>				» »
	Olio d'oliva raffinato	»	455 - 455	455 - 455	» »
	Olio di sanse e di oliva	»	470 - 470	470 - 470	» »
	Olio di semi soia - vari	»	2370 - 2370	2370 - 2370	» »
	Strutto raffinato	»	3200 - 3200	3200 - 3200	» »
	Mortadella suina-bovina	»	— - —	— - —	» »
	Salame crudo filzetto	»	— - —	— - —	» »
	Prosciutto crudo Parma senz'osso	»	1655 - 1655	— - —	fr. dep. gross. » »
	Prosciutto cotto: di coscia	»	1175 - 1175	— - —	» »
	Prosciutto cotto: di spalla	»	680 - 680	— - —	» »
	Coppa stagionata	kg.	425 - 425	— - —	» »
	<i>Carne e pesce in scatole</i>				» »
	Carne in scatola: da gr. 300 lordi	»	1150 - 1150	— - —	» »
	da gr. 200 lordi	»	1950 - 1950	— - —	» »
	da gr. 140 lordi	»	3750 - 3750	— - —	» »
	Pesci conservati:				» »
	sardine all'olio scat. gr. 200	»	— - —	— - —	fr. dep. gross. » »
	tonno all'olio lattine gr. 100	»	202 - 202	— - —	» »
	tonno all'olio lattine gr. 200	»	285 - 285	— - —	» »
	tonno all'olio latte da kg. 2½ - 5	kg.	400 - 400	— - —	» »
	filetti di alici all'olio di oliva	»	2350 - 2350	— - —	» »
	alici salate	»	1025 - 1025	— - —	» »
16	— SAPONI E CARTA				fr. mag. rivend. » »
	Sapone da bucato: acidi grassi 60-62% acidi grassi 70-72%	kg.	430 - 430	— - —	» »
	Carta: paglia e bigia buste per pane	»	500 - 500	— - —	» »
		»	170 - 170	— - —	» »
		»	170 - 170	— - —	» »

\* Dati non definitivi.

N. d'ordine	DENOMINAZIONE DELLE MERCI	Unità di misura	Mese AGOSTO 1975	Mese SETTEMBRE 1975 *	Fase commerciale di scambio
17	— MATERIALE DA COSTRUZIONE				
	<i>Legnami d'opera d'importazione</i>				
	Abete: tombante falegnameria	mc.	104000 - 104000	107500 - 107500	fr. dep. gross.
	tavolame di III	»	92500 - 92500	96000 - 96000	» »
	tavolame sottomisure	»	85000 - 85000	87500 - 87500	» »
	morali e listelli	»	107.000 - 107000	115000 - 115000	» »
	travi U. T.	»	56500 - 56500	55000 - 55000	» »
	Pino di « Svezia » - tavoloni refilati	»	166500 - 166500	176500 - 176500	» »
	Pino « Polacco » - tavoloni refilati	»	— - —	— - —	» »
	Faggio: crudo - tavoloni	»	140000 - 140000	140000 - 140000	» »
	Faggio: evaporato - tavoloni	»	150000 - 150000	150000 - 150000	» »
	Mogano - tavoloni refilati	»	217500 - 217500	222500 - 222500	» »
	Douglas Fir - tavoloni refilati	»	212500 - 212500	227500 - 227500	» »
	Pitch-Pine - tavoloni refilati	»	185000 - 185000	200000 - 200000	» »
	Tavolame Wawa	»	152500 - 152500	157500 - 157500	fr. dep. gross.
	Rovere slavo - tavolame	»	270000 - 270000	275000 - 275000	» »
	Compensati di pino: spess. mm. 3	mq.	840 - 840	925 - 925	» »
	spess. mm. 4	»	950 - 950	1050 - 1050	» »
	spess. mm. 5	»	1120 - 1120	1250 - 1250	» »
	Compensati di faggio: spess. mm. 3	»	1400 - 1400	1500 - 1500	» »
	spess. mm. 4	»	1550 - 1550	1700 - 1700	» »
	Compensati di mogano: spess. mm. 3	»	1550 - 1550	1600 - 1600	» »
	spess. mm. 4	»	1625 - 1625	1800 - 1800	» »
	Castagno segati	mc.	— - —	— - —	» »
	Compensati di castagno	mq.	2300 - 2300	2550 - 2550	» »
	Compensati di noce daniela	»	2000 - 2000	2300 - 2300	» »
	Compensati di noce mansonia	»	2325 - 2325	2600 - 2600	» »
	Compensati di noce canaletto	»	— - —	— - —	» »
	Compensati di noce nazionale	»	2550 - 2550	2800 - 2800	» »
	Compensati di rovere	»	2400 - 2400	2500 - 2500	» »
	Compensati di chenchen	»	1300 - 1300	1450 - 1450	» »
	Compensati di chenchen	»	1500 - 1500	1650 - 1650	» »
	Compensati di douglas	»	2300 - 2300	2550 - 2550	» »
	Compensati di tech	»	3000 - 3000	3500 - 3500	» »
	Compensati di afrormosia	»	2400 - 2400	2350 - 2350	» »
	Masonite spess. mm. 2½	»	600 - 600	610 - 610	» »
	Masonite spess. mm. 3½	»	790 - 790	825 - 825	» »
	<i>Ferro e affini (prezzi base)</i>				
	Ferro omogeneo:				
	tondo da cemento arm. base mm. 20-28	kg.	158 - 158	165 - 165	fr. mag. rivend.
	profilati vari	»	200 - 200	220 - 220	» »
	travi e ferri a U mm. 80/200 base	»	220 - 220	240 - 240	» »
	Lamiere nere sottili:				
	a freddo SPO fino 29/10 spess.-base	»	250 - 250	240 - 240	» »
	a caldo fino a 29/10 spess.-base	»	240 - 240	220 - 220	» »
	Lamiere zingate:				
	piane - base n. 16 - mm. 1,5	»	320 - 320	320 - 320	» »
	ondulate - base n. 16 - mm. 1,5	»	340 - 340	340 - 340	» »
	Banda stagnata - base 5x - elettrolitica	mq.	— - —	— - —	» »
	Banda stagnata - base 5x - immersione	»	— - —	— - —	» »
	Tubi di ferro:				
	saldati base 1 a 3 poll. neri	kg.	310 - 310	350 - 350	» »
	saldati base 1 a 3 poll. zingati	»	350 - 350	400 - 400	» »
	senza saldatura base 1 a 4 poll. neri	»	360 - 360	400 - 460	» »
	senza saldatura base 1 a 4 poll. zingati	»	400 - 400	460 - 460	» »
	saldati base 1 a 3 poll. uso carpenteria	»	— - —	— - —	» »

\* Dati non definitivi.


N. d'ordine	DENOMINAZIONE DELLE MERCI	Unità di misura	Mese AGOSTO 1975		Mese SETTEMBRE 1975 *		Fase commerciale di scambio
	Filo di ferro: cotto nero - base n. 20	kg.	245 -	245	280 -	280	fr. mag. rivend.
	zingato - base n. 20	»	265 -	265	320 -	320	» »
	Punte di filo di ferro - base n. 20	»	280 -	280	330 -	330	» »
	Corda spinosa: filo di ferro zingati a 2 fili e 4 punte - base n. 16	»	340 -	340	350 -	350	» »
	Piombo in pani	»	— -	—	— -	—	» »
	Piombo semilavorato	»	460 -	460	490 -	490	» »
	Carburo di calcio - in fusti da kg. 50	»	320 -	320	370 -	370	» »
	sfuso al dettaglio	»	400 -	400	450 -	450	» »
	<i>Cemento e laterizi</i>						
	Cemento tipo 600	q.le	2400 -	2400	2400 -	2400	fr. mag. vend.
	Cemento tipo 730	»	— -	—	2800 -	2800	» »
	Calce idraulica	»	2500 -	2500	2600 -	2600	» »
	Blocchi a T (per solai):	mille	225000 -	225000	230000 -	230000	» »
	cm. 12 x 25 x 25	»	— -	—	— -	—	» »
	cm. 12 x 25 x 30	»	236000 -	236000	242000 -	242000	» »
	cm. 14 x 25 x 25	»	246000 -	246000	253000 -	253000	» »
	cm. 16 x 25 x 25	»	— -	—	— -	—	» »
	cm. 16 x 25 x 30	»	285000 -	285000	298000 -	298000	» »
	cm. 20 x 25 x 25	»	75000 -	75000	75000 -	75000	» »
	Mattoni: pieni pressati 6 x 12 x 25	mille	— -	—	— -	—	» »
	semipieni 6 x 12 x 30	»	85000 -	85000	— -	—	» »
	forati 6 x 15 x 30	»	92000 -	92000	— -	—	» »
	forati 8 x 12 x 30	»	97000 -	97000	90000 -	90000	» »
	forati 8 x 15 x 30	»	— -	—	97000 -	97000	» »
	forati 10x15 x 30	»	— -	—	— -	—	» »
	Tavelle: cm. 2,5 x 25 x 40	cad.	— -	—	— -	—	» »
	cm. 3 x 25 x 40/60	»	— -	—	— -	—	» »
	Tavelloni: cm. 6 x 25 x 80/90/100	»	— -	—	— -	—	» »
	Tegole: curve press. 40 x 15 (n. 28 per mq.)	mille	— -	—	— -	—	» »
	curve toscane pres. (n. 26 per mq.)	»	— -	—	— -	—	» »
	piane o marsigliesi (n. 14 per mq.)	»	— -	—	— -	—	» »
	Mattonelle in graniglia:						
	grana fina cm. 25 x 25	mq.	— -	—	— -	—	fr. mag. vend.
	grana grossa cm. 25 x 25	»	— -	—	— -	—	» »
	grana grossa cm. 30 x 30	»	— -	—	— -	—	» »
	grana grossa cm. 40 x 40	»	— -	—	— -	—	» »
	Piastrelle in gres rosso: unicolori cm. 7,5 x 15	»	— -	—	— -	—	» »

\* Dati non definitivi.

# Notiziario Economico

ASSEGNA TRIMESTRALE DELLA CAMERA DI COMMERCIO INDUSTRIA ARTIGIANATO E  
GRICOLTURA E DELL'UFFICIO PROVINCIALE INDUSTRIA COMMERCIO E ARTIGIANATO

NUORO



# **I. B. I. DREHER - s. p. a.**

## **INDUSTRIA BIRRARIA DREHER**

**Produttrice BIRRA DREHER**

**UNA PRODUZIONE AD ALTO LIVELLO QUALITATIVO  
PER SODDISFARE  
ANCHE I CONSUMATORI PIU' ESIGENTI**

### **STABILIMENTO DI MACOMER**

- MANO D'OPERA OCCUPATA 150 UNITA'**
- RETE DISTRIBUTIVA CA. 600 UNITA'**
- STIPENDI SALARI E PRESTAZIONI VARIE  
PAGATE IN UN ANNO L. 450.000.000**
- IGE E IMPOSTA DI FABBRICAZIONE VERSATE  
IN UN ANNO IN SARDEGNA L. 900.000.000**
- PRESTAZIONI PAGATE IN SARDEGNA  
L. 100.000.000**

**UN VALIDO CONTRIBUTO  
ALLO SVILUPPO INDUSTRIALE  
DELLA SARDEGNA**

# BANCO DI NAPOLI

ISTITUTO DI CREDITO DI DIRITTO PUBBLICO

FONDATA NEL 1539

Fondi patrimoniali e riserve: L. 94.294.650.546

DIREZIONE GENERALE - NAPOLI

## TUTTE LE OPERAZIONI ED I SERVIZI DI BANCA

CREDITO AGRARIO - CREDITO FONDIARIO - CREDITO INDUSTRIALE E  
ALL'ARTIGIANATO - MONTE DI CREDITO SU PEGNO

493 FILIALI IN ITALIA

\*

### ORGANIZZAZIONE ALL'ESTERO

**Filiali:** Buenos Aires - New York

**Rappresentanze:** Bruxelles - Buenos Aires - Francoforte s/M - Londra - New York -  
Parigi - Zurigo

#### Banca affiliata

Banco di Napoli (Ethiopia) Share Co. - Asmara

\*

Uffici cambio permanenti a bordo T/N « Raffaello » e M/N « Giulio Cesare »

Corrispondenti in tutto il mondo

# BANCA POPOLARE DI SASSARI

SOCIETA' COOPERATIVA A RESPONSABILITA' LIMITATA

FONDATA NEL 1888

Sede Sociale e Direzione Generale: SASSARI

Capitale Sociale e riserve al 31-12-72: L. 761.170.279

DIREZIONE GENERALE: **SASSARI** Piazza del Rosario, 9 (Grattacielo) - Telefono 3-20-01

SEDE: **SASSARI** Piazza del Rosario, 9 (Grattacielo) - Telefono 3-20-01

AGENZIE DI CITTA': **SASSARI** Corso Giovanni Pascoli, 2 - Telefono 3-20-05

**CAGLIARI** Viale Trieste, 71/b - Telefono 5-96-06

FILIALI:

**CAGLIARI** Piazza Garibaldi, 12 - Telefoni 4-43-02 - 4-32-03

**NUORO** Via Gramsci, 1-3 - Telefoni 3-22-03 - 3-43-88

AGENZIE: Alghero - Bono - Bolotana - Bonorva - Buddusò - Dorgali - Gavoi - Ittiri - Monserrato -

Osilo - Ploaghe - Pozzomaggiore - Sennori - Sorso - Terralba - Tortolì - Villanova Monteleone

**TUTTE LE OPERAZIONI ED I SERVIZI DI BANCA**

**AUTOFORNITURE**

**ACCUMULATORI « HENSEMBERGER »**

**G. CAGGIARI**

**CUSCINETTI A SFERE « RIV »**

*Via Lamarmora, 10 - NUORO - Tel. 30.157*

**GUARNIZIONI « FERODO » PER FRENI**

**APPARTAMENTI - MAGAZZINI**

**TENUTE - AREE FABBRICABILI**

**AZIENDE COMMERCIALI**

**TERRENI AL MARE**

**COMPRAVENDITA - AFFITTANZE**

**CASE - VILLE - TERRENI**

**Interpellateci senza impegno  
potreste trovare l'affare  
che vi interessa**

**CONSULENZA GRATUITA**

**AGENZIA**

**IMMOBILIARE - MATTU**

**NUORO VIA SOLFERINO, 2 - TEL. 34.242**



**LA CAMERA  
DI COMMERCIO  
INDUSTRIA  
ARTIGIANATO  
E AGRICOLTURA  
DI NUORO**

**provvede**

— alla tenuta del registro anagrafico delle ditte e alla certificazione riguardante le stesse — alla consulenza e al deposito dei brevetti di privativa industriale, modelli e marchi d'impresa — al rilascio dei certificati di origine per le merci da esportare e delle carte di legittimazione per i viaggiatori del commercio — alla raccolta sistematica dei prezzi di mercato e ai visti di congruità delle fatture commerciali — a fornire elenchi di aziende per i vari settori merceologici — alla disciplina delle industrie della macinazione e della panificazione — alla tenuta di albi e ruoli (esportatori, mediatori ordinari, periti ed esperti, agenti e rappresentanti di commercio, pubblici pesatori, ecc.) — ad assicurare agli operatori e agli studiosi la possibilità di consultare ogni specie di statistiche e pubblicazioni interessanti l'economia nazionale e locale — a seguire l'andamento di tutti i fenomeni economici e sociali — a prendere iniziative nell'interesse delle attività produttive della Provincia.

**Tutti gli AGRICOLTORI, gli INDUSTRIALI, i COMMERCianti, gli ARTIGIANI possono rivolgersi alla Camera per informazioni, notizie, chiarimenti e per rappresentare ogni situazione che vada considerata per agevolare l'economia locale.**

# CARTIERE DI ARBATAX

MANO D'OPERA OCCUPATA CIRCA 650 UNITA'  
STIPENDI, SALARI E PRESTAZIONI DI TERZI,  
PAGATI OGNI ANNO IN SARDEGNA: 1.150 MILIONI  
I.G.E. E IMPOSTA DI FABBRICAZIONE VERSATE  
OGNI ANNO IN SARDEGNA: 600 MILIONI  
INCREMENTO AL MOVIMENTO DEL PORTO DI AR-  
BATAX DA 30.000 A 400.000 TONNELLATE ANNO  
ABITAZIONI COSTRUITE PER I LA-  
VORATORI: N. 108 APPARTAMENTI  
ALTRE INFRASTRUTTURE PER CIRCA 450 MILIONI  
MATERIE PRIME SARDE USATE: TALCO DI ORANI  
E, APPENA POSSIBILE, LEGNO DI PRODUZIONE SARDA

LA CARTA PRODOTTA VIENE STAMPATA DAI SEGUENTI QUOTIDIANI

L'Avanti (Roma e Milano) - Il Carlino Sera (Bologna) - Il Corriere dello Sport (Roma) -  
La Gazzetta del Sud (Messina) - Il Giornale d'Italia (Roma) - Il Giornale di Sicilia (Pa-  
lermo) - Il Giorno (Milano) - Il Globo (Roma) - Il Mattino (Napoli) - Il Messaggero  
(Roma) - La Nazione (Firenze) - La Nuova Sardegna (Sassari) - L'Ora (Palermo) -  
Paese Sera (Roma) - Il Popolo (Roma) - Il Resto del Carlino (Bologna) - Stadio (Bolo-  
gna) - Il Telegrafo (Livorno) - Il Tempo (Roma) - L'Unione Sarda (Cagliari) - L'Unità  
(Roma e Milano) - Ed inoltre: Diario Pueblo (Madrid - Spagna) - La Vanguarda (Barcello-  
na - Spagna) - Diario Los Andes (Mendoza - Argentina) - Dar El Kawmia (Alessandria -  
Egitto) - Dar el Hilal (Alessandria - Egitto) - Akhubar el Youn (Alessandria - Egitto) - E  
molti altri in Spagna - Argentina - Portogallo - Egitto

Il « Notiziario Economico » è diffuso presso

*Operatori economici*

*Istituti di Credito*

*Camere di Commercio italiane e straniere*

*Ambasciate*

*Legazioni*

*Consolati*

*Addetti commerciali*

*Deputati del Collegio della Sardegna*

*Senatori dei Collegi della Sardegna*

*Consiglieri Regionali della Sardegna*

*Enti e Organizzazioni internazionali e nazionali*

## ABBONAMENTI E INSERZIONI

\*

### TARIFFE DI ABBONAMENTO

Abbonamento cumulativo al Notiziario Economico (mensile) e all'Elenco Ufficiale dei Protesti Cambiari (quindicinale).

Annuale . . . . . L. 10.000

Semestrale . . . . . » 6.000

Un numero . . . . . » 350

Per rettifiche o dichiarazioni sull'Elenco dei Protesti . . . . . » 2.000

### TARIFFE DELLE INSERZIONI Sul « Notiziario Economico »

---

Da convenirsi

I versamenti vanno effettuati esclusivamente sul c/c postale numero 10/1486 intestato a « Notiziario Economico » - Camera di Commercio - Nuoro.

SERRA Comm. SALVATORE	Presidente
BONACCORSI Geom. FULVIO	per gli industriali
CHIRONI Sig. AGOSTINO	per i lavoratori
CORDA Rag. ELETTRIO	per trasporti e turismo
MERCURIO Sig. MARIO	per i marittimi
PINTUS Sig. GIOVANNI	per gli artigiani
VARESE Cav. DAMIANO	per i coltivatori diretti
PIGOZZI Rag. PASQUALE	per gli agricoltori
DI FRANCESCO Rag. DOMENICO	per i commercianti

*Segretario Generale:*

Dr. Francesco Onano

\*

## NOTIZIARIO ECONOMICO

*Direttore:*

Francesco Onano

*Capo Redattore:*

Salvatore Mattana

*Comitato di redazione:*

Franco Diana

Efisio Melis

\*

Spedizione in abbonamento postale - Gruppo III

Direzione, Redazione e Amministrazione  
Camera di Commercio - Via Papandrea, 8 - Nuoro

\*\*

## SOMMARIO

- 1 Resiste nel tempo e si rinvigorisce la Rassegna Zootecnica Sarda.
- 9 Mostra Zootecnica Sarda degli ovini selezionati - Trofei assegnati nella Rassegna.
- 14 Graduatoria di merito degli allevamenti presenti nella Rassegna Zootecnica Sarda degli ovini selezionati.
- 17 Interessamento del Consiglio dell'Unione Italiana delle Camere di Commercio per il riordinamento istituzionale degli Enti commerciali.
- 19 Panorama Economico.
- 21 Listino Prezzi.

# RESISTE NEL TEMPO E SI RINVIGORISCE LA RASSEGNA ZOOTECNICA SARDA

Indicazioni concrete per dar vita a una nuova realtà della pastorizia nel discorso pronunciato dal presidente della Camera di Commercio di Nuoro, comm. Salvatore Serra, il giorno dell'inaugurazione ufficiale della IX Mostra Zootecnica regionale svoltasi il 21 - 22 - 23 maggio in Macomer e dedicata agli ovini selezionati.



ONOREVOLI AUTORITA',  
AMICI ALLEVATORI,  
GRADITISSIMI OSPITI,

*a distanza di sei anni dall'analogha rassegna del 1970, ci ritroviamo oggi all'inaugurazione della nona Mostra Zootecnica Sarda degli ovini selezionati, patrocinata dall'Assessorato Regionale all'Agricoltura e organizzata, con la collaborazione dell'Ispettorato Compartimentale, degli Ispettorati Provinciali dell'Agricoltura e delle Associazioni degli Allevatori delle Province Sarde, dalla Camera di*

*Commercio di Nuoro che per il mio tramite porge a tutte le Autorità, al pubblico presente e in particolare agli Allevatori protagonisti della manifestazione, il saluto più cordiale.*

*Nel clima di incertezze dell'ora, una consolante certezza è certamente quella che ci sta sotto gli occhi, a testimoniare della laboriosità di uomini che da decenni, e direi caparbiamente, continuano a portare avanti, tra sacrifici e pericoli, e con profusione di tesori di esperienza e capitali, un programma d'azione dialetticamente ben definito, per il perfeziona-*



**L'assessore all'agricoltura on. Giovanni Nonne e il presidente della Camera di Commercio di Nuoro, Comm. Salvatore Serra, al rituale taglio del nastro.**

mento di un'opera di grande utilità e di comune interesse: lo sviluppo della pastorizia nell'Isola.

*Parlare dell'allevamento degli ovini in Sardegna comporta un discorso sulla situazione attuale, sui suoi problemi, sulle prospettive, e, relativamente a queste, anche sui limiti di vario ordine che tendono a restringerle se non, addirittura, a vanificarle.*

*La situazione attuale è a tutti nota: oggi l'allevamento ovino rappresenta indubbiamente uno dei cardini dell'economia sarda con circa il venti per cento del prodotto lordo agricolo dell'Isola. L'attività pastorale è stata quindi in continua espansione, prima di tutto per la perfetta adattabilità della pecora sarda all'ambiente naturale nel quale è immessa e poi per la sua rispondenza alle tradizionali tecniche di allevamento: caratteristiche, queste, che determinano l'economicità del suo mantenimento.*

*E' inoltre da mettere in evidenza l'importanza che ha avuto in questo contesto la facile*

*collocazione dei prodotti ad opera dei caseifici anche a base cooperativa sorti all'inizio del secolo e rapidamente infittiti nell'Isola. Questo ha favorito lo sviluppo della pastorizia sarda talmente che, mentre nel 1908 gli ovini presenti in Sardegna rappresentavano il sedici per cento circa della consistenza nazionale, oggi questo valore è salito quasi al 35 per cento. L'incremento è stato però anche determinato dal trasferimento di molti pastori della Sardegna centrale in zone di pianura e di bassa collina nelle quali l'andamento climatico consente una maggiore produttività dei pascoli, soprattutto nel periodo invernale.*

*L'allevamento ovino, attualmente, è quindi diffuso in tutta l'Isola con una densità al 1967 di 1,4 capi per ettaro per la provincia di Nuoro, di 1,2 capi per ettaro per quella di Sassari, e di 0,8 capi per ettaro per la provincia di Cagliari.*

*Su 2.666.200 capi che, sempre nel 1967, risultavano presenti in Sardegna, il 38 per cento era allevato in provincia di Nuoro, il 28*

per cento e il 34 per cento in quelle di Cagliari e Sassari rispettivamente.

Ma è bene sottolineare che l'allevamento ovino in Sardegna è in generale legato a tecniche arcaiche, che prevedono un'alimentazione basata sul pascolamento con integrazioni alimentari molto limitate. Di norma, infatti, gli erbai non sono molto diffusi e la loro incidenza varia dallo 0 al 15 per cento della superficie disponibile; le scorte di fieno esistono raramente e nelle annate sfavorevoli i danni economici sono rilevanti per il frequente manifestarsi di casi di mortalità. Manca quasi sempre anche una minima organizzazione aziendale, ai pascoli non vengono apportati miglioramenti, non si cura il mantenimento delle cotiche e si ricorre sovente, quando il pascolo è degradato e coperto da infestanti, alla pratica dell'abbruciamiento.


L'andamento stagionale, e quindi la disponibilità di alimenti, influenza la produzione del latte che d'anno in anno può variare anche in misura superiore al 20 per cento. La produzione di latte degli ovini allevati in Sardegna risulta comunque piuttosto modesta, e

si può ritenere che la produzione media della pecora sarda sia intorno ai cento litri al netto dei quantitativi utilizzati dagli agnelli.

Quanto l'alimentazione e l'ambiente di allevamento influiscano sulla produzione latte è facilmente rilevabile ove si consideri che la produttività media delle pecore considerate nel quinquennio 1963-1967 è stata di 84 litri in provincia di Cagliari, di 76 litri in quella di Sassari e di soli 69 litri in quella di Nuoro, provincia, questa, caratterizzata dalle condizioni meno favorevoli dal punto di vista pedoclimatico e della altimetria.

Risulta inoltre che circa il 70 per cento del latte viene prodotto nei mesi primaverili, con un periodo di massima produttività coincidente con il mese di aprile; quindi la pecora sarda, per ragioni prevalentemente ambientali non può, nel periodo invernale e in quello estivo, estrinsecare appieno le sue possibilità produttive.

Molto diversa è invece la situazione in quelle imprese pastorali, per lo più legate stabilmente ad una azienda con un minimo di organizzazione, che attraverso un'alimenta-



Uno scorcio del recinto fieristico.



**Il ministro all'Interno on. Francesco Cossiga accompagnato dall'on. Giovanni Del Rio, dall'assessore all'agricoltura on. Giovanni Nonne e da un gruppo di autorità, visita la rassegna.**

*zione più costante nei diversi periodi dell'anno e con l'allevamento di ovini sottoposti a selezione hanno avuto la possibilità di fare estrarre alla pecora sarda la sua potenzialità genetica per quanto concerne la produzione del latte.*

*Infatti nelle greggi iscritte all'organizzazione del libro genealogico la produzione media è abbastanza elevata e di gran lunga superiore a quella media delle greggi allevate allo stato brado.*

*Nel 1973/74 ben 64 allevamenti hanno superato la media produttiva di 190 litri per capo con punte di 234 litri in un allevamento di 31 pecore controllate nella provincia di Nuoro.*

*E' opportuno, però, considerare che questi dati sono scaturiti in condizioni del tutto particolari e particolarmente favorevoli, in allevamenti in cui da anni (in qualcuno da decenni) si attua la selezione; comunque i risultati ottenuti in tali imprese mostrano che le*



possibilità produttive della pecora sarda potranno essere ulteriormente potenziate attraverso un'efficace opera selettiva.

Di diversa entità e natura sono i problemi legati alla pastorizia, ed è tra i principali quello della scarsità della manodopera, imputabile soprattutto alla limitata attrazione che il lavoro di pastore esercita nel mondo dei giovani d'oggi, i quali aspirano a un lavoro che, insieme con una remunerazione adeguata, consenta agiatezza di vita e molto tempo libero a disposizione.

Eppure favorevoli sono le prospettive che si presentano per l'allevamento ovino in Sardegna, per quanto concerne il mercato del suo più tipico formaggio, che, se differenziato e standardizzato in relazione all'effettiva richiesta, potrà certamente fruire di un mercato abbastanza stabile anche in rapporto alla progressiva diminuzione del patrimonio ovino da latte negli altri paesi della Comunità Economica Europea. Naturalmente non pochi e non lievi sono i problemi che ruotano attorno alla caseificazione, ma è tuttavia da ritenere che

la struttura di trasformazione, anche per la massiccia presenza di iniziative a carattere cooperativo, sia abbastanza salda.

La situazione attuale è quindi favorevole, e ne dà prova il continuo espandersi degli allevamenti ovini in tutta l'Isola e in vaste zone del continente. Ciò non toglie, però, che il progressivo invecchiamento degli addetti, non sostituiti da nuove forze di lavoro, non possa determinare nel tempo una crisi del settore se non si pongono tempestivamente in essere adeguati provvedimenti.

E' cioè necessario dar vita a una nuova realtà della pastorizia sarda con l'aumento della dimensione media del gregge, con la creazione di aziende a base terriera stabile e accorpata, e dotate di determinati mezzi tecnici che consentano una migliore utilizzazione della manodopera, come l'introduzione della mungitura meccanica la quale richiede, beninteso, un minimo di organizzazione aziendale e una dimensione del gregge non inferiore ai duecento capi. La via indicata comporta in Sardegna una vera e propria rivoluzione del-



Veduta parziale del pubblico che ha presenziato all'inaugurazione ufficiale della mostra.

*l'allevamento ovino, che dallo stato brado deve passare a quello stanziale, nell'ambito di aziende agrozootecniche molto differenti da quella che oggi è la base terriera dell'impresa pastorale. Aziende di questo tipo dovranno essere fornite oltre che di investimenti fondiari, il più ridotti possibile, anche di superfici arabili in cui effettuare una certa agricoltura con la coltivazione di erbai autunno-primaverili e di prati, allo scopo di costituire scorte sufficienti ad assicurare alla pecora e, in ogni periodo dell'anno, un'alimentazione migliore e più regolare.*

*Fra gli investimenti fondiari, di particolare importanza è la sistemazione dei pascoli, il loro sezionamento e quindi la suddivisione della superficie aziendale in appezzamenti recintati, il che permette un più opportuno impiego della manodopera e una maggiore redditività del terreno.*

*La presenza di recinzioni, infatti, libera il pastore dal lavoro di custodia, permette una migliore utilizzazione della giornata lavorativa e consente, d'altro canto, una maggiore produttività, come già detto, del terreno per via dei miglioramenti agronomici che è possibile effettuare.*

*Ma la creazione di siffatte aziende comporta una scelta avveduta delle zone più adatte. In questo quadro è auspicabile una discesa delle greggi in zone non troppo elevate e trovare altre destinazioni produttive per quelle aree che, sebbene occupate dalla pecora, non si presterebbero alla creazione di efficienti aziende agrozootecniche per l'allevamento ovino.*

*Certamente, in una struttura aziendale quale quella delineata, la produttività del lavoro dovrebbe notevolmente aumentare (250/*

*300 capi per unità lavorativa), la qualità del lavoro e il reddito migliorare e tali strutture dovrebbero consentire alle pecore, poste in condizioni meno precarie di quelle caratteristiche del normale ambiente di allevamento, di incrementare le produzioni in rapporto alle loro notevoli capacità genetiche.*

*Tra le fonti di maggior reddito per l'allevamento ovino in Sardegna non bisogna dimenticare le possibilità offerte dalle nuove tecniche di allevamento e di ingrasso degli ovini; l'incrocio industriale con arieti di razze da carne, l'allevamento artificiale di agnelli, la produzione dell'agnello bianco rappresentano valide possibilità per aumentare il reddito dell'impresa pastorale.*


*Per concludere, molte sono le possibilità della pastorizia in Sardegna; possibilità non di ulteriore sviluppo numerico ma di miglioramento delle produzioni, della qualità di vita e dei redditi degli addetti.*

*In un momento come questo in cui il potere politico, preso atto della necessità di apportare radicali cambiamenti alla situazione attuale della pastorizia, ha preparato e prepara degli interventi strutturali nel settore, queste considerazioni assumono particolare interesse per fare in modo che gli investimenti programmati e gli interventi previsti siano giustamente indirizzati e che, nell'auspicabile rapidità della loro pratica attuazione, non si dimentichi che il fine deve essere la creazione di imprese pastorali valide, economicamente efficienti e creatrici di ricchezza; i diversi piani, i differenti interventi debbono essere quindi diretti a conseguire questi risultati e non a creare altre forme di parassitismo economico e masse di scontenti e delusi, in attesa solo di sostegni assistenziali.*

REGIONE AUTONOMA DELLA SARDEGNA  
ASSESSORATO AGRICOLTURA E FORESTE  
CAGLIARI

CAMERA DI COMMERCIO INDUSTRIA  
ARTIGIANATO AGRICOLTURA  
NUORO

ASSOCIAZIONI ALLEVATORI  
CAGLIARI SASSARI NUORO ORISTANO



*Salarbuzza Pirelli*

# IX MOSTRA IX ZOOTECNICA SARDA

RISERVATA AGLI OVINI

MACOMER 21·22·23 MAGGIO 1976



**credito  
industriale  
sardo**

**ente di diritto pubblico**

**CAGLIARI**

68 CORSO VITTORIO EMANUELE - TEL. (070) 656371

**MILANO**

3 VIA CAMPERIO - TEL. (02) 800810

**NUORO**

8 VIA PAPANDEA - TEL. (0784) 30090

**SASSARI**

1 VIA MAZZINI - TEL. (079) 35206


**FINANZIAMENTI  
A MEDIO TERMINE  
A TASSO AGEVOLATO  
NEI SETTORI**



**COMMERCIO**



**INDUSTRIA**



# ***IX MOSTRA ZOOTECNICA SARDA DEGLI OVINI SELEZIONATI***

---

## **TROFEI ASSEGNATI NELLA RASSEGNA**

COPPA CHALLENGE triennale del Presidente della Regione Sarda (prima aggiudicazione) all'allevamento del Sig. PIREDDA Francesco di Barumini, 1° classificato in senso assoluto tenendo

conto dei giudizi riportati dall'ariete, dal gruppo degli agnelloni, dal gruppo delle agnelle e dal gruppo delle pecore;

Pecora AG 564, di proprietà dell'allevatore Ignazio Fresu di Berchidda, classificata campionessa nella 6ª categoria, pecore di 2° parto ed oltre. Al soggetto sono state attribuite la coppa del comune di Barumini e una medaglia d'oro.



COPPA dell'Assessore all'Agricoltura e Foreste della Regione Sarda all'allevatore PIREDDA Angelo di Barumini, 1° classificato nella 9ª categoria, gruppo di otto pecore di 2° parto ed oltre;

COPPA dell'Assessore all'Industria e Commercio della Regione Sarda, all'allevatore MURGIA Francesco di Norbello, per l'ariete NHS 066, classificato campione nella 3ª categoria, arieti di 24 mesi ed oltre;

COPPA della Camera di Commercio di NUORO, all'allevamento del Sig. MURGIA Francesco di Norbello, 2° classificato;

COPPA della Camera di Commercio di Sassari, all'allevamento del Sig. MURGIA-NIOLA Salvatore di Macomer, 3° classificato ex-aequo;

COPPA della Camera di Commercio di CAGLIARI, all'allevamento del Sig. ZANZU Tomaso di Berchidda, 3° classificato ex-aequo;

PIATTO d'argento del Comune di MACOMER, all'allevamento del Sig. PIREDDA Angelo di Barumini, 4° classificato ex-aequo;

COPPA della S.p.A. «GELLINI» di Aprilia, all'allevamento del Sig. SERCI Cesarino di Barumini, 4° classificato ex-aequo;

COPPA di S.E. il Prefetto di NUORO, all'allevamento del Sig. ZONCA Peppico di Tuili, 4° classificato ex-aequo;

COPPA della Società «TIRSOTEX» di MACOMER, all'allevamento del Sig. PIREDDA Vittorio di Carbonia, 5° classificato;

COPPA della Banca Commerciale, sede di MACOMER, all'allevamento del Sig. CONTI Efisio di Senorbì, 6° classificato;

COPPA del Banco di Sardegna, all'allevamento del Sig. CALARESU Giov. Antonio di Pozzomaggiore, 7° classificato;



Giostra di arieti saccai (2ª categoria), che hanno partecipato alla gara di campionato per l'attribuzione della qualifica di campione e campione di riserva della categoria.



**Ariete NHS - 066, di proprietà dell'allevatore Francesco Murgia di Norbello, classificato campione nella 3ª categoria, arieti di 24 mesi ed oltre. Al soggetto è stata assegnata la coppa dell'Assessore all'industria e commercio della Regione Sarda.**

COPPA della Società «Cementi Nuoresi», all'allevamento del Sig. CALVIA BARROCCU Nino di Mores, 8º classificato;

COPPA dell'On.le Giovanni NONNE, Assessore all'Agricoltura e Foreste della Regione Sarda e MEDAGLIA D'ORO all'allevamento ZONCA Pepino di Tuili, per l'ariete EC 051 classificato campione nella 2ª categoria, arieti da 12 a 20 mesi di età;

COPPA della Società «BAYER ITALIA» e MEDAGLIA D'ORO all'allevatore FANARI Vincenzo di Barumini, per la pecora FV 232 classificata campionessa nella 5ª categoria, pecore di 1º parto in lattazione;

COPPA del Comune di BARUMINI e MEDAGLIA D'ORO all'allevatore FRESU Ignazio di Berchidda, per la pecora AG 564 classificata campionessa nella 6ª categoria, pecore di 2º parto ed oltre;

COPPA della Società «METALLURGICA DEL TIRSO» e MEDAGLIA D'ORO all'allevatore PIREDDA Francesco di Barumini, 1º classificato nella 7ª categoria, gruppo di 5 agnelloni dell'annata;

COPPA della Società «CARTIERA DI ARBATAX» e MEDAGLIA D'ORO all'allevatore PIREDDA Francesco di Barumini, 1º classificato nell'8ª categoria, gruppo di 6 agnelle dell'annata;



Primo piano dell'apparato mammario di una pecora di razza sarda esposta alla mostra. La foto mette in risalto la capacità e l'ottima conformazione della mammella, requisiti importanti per una soddisfacente produzione di latte, attitudine peculiare della pecora di razza sarda.



MEDAGLIA D'ARGENTO agli allevatori F.lli CALVIA di Berchidda per l'ariete SCP 0119 classificato campione di riserva nella 2<sup>a</sup> categoria, arieti da 12 a 20 mesi di età;

COPPA della Camera di Commercio di Nuoro e MEDAGLIA D'ARGENTO all'allevatore DENOTTI Luciano di Quartu S.E. per l'ariete F 167 classificato campione di riserva nella 3<sup>a</sup> categoria, arieti di 24 mesi ed oltre;

MEDAGLIA D'ARGENTO all'allevatore CALVIA-BARROCCU Nino di Mores per la pecora CB 422 classificata campionessa di riserva nella 5<sup>a</sup> categoria, pecore di 1<sup>o</sup> parto in lattazione;

MEDAGLIA D'ARGENTO all'allevatore NONNE Francesco di Pozzomaggiore per la pecora NF 54 classificata campionessa di riserva nella 6<sup>a</sup> categoria, pecore di 2<sup>o</sup> parto ed oltre;

MEDAGLIA D'ARGENTO all'allevatore ZANZU Tomaso di Berchidda, secondo classificato nella 7<sup>a</sup> categoria, gruppo di 5 agnelli dell'annata;

MEDAGLIA D'ARGENTO all'allevatore PIRED-DA Vittorio di Carbonia, secondo classificato nell'8<sup>a</sup> categoria, gruppo di 6 agnelle dell'annata;

COPPA DEL PRESIDENTE DELLA S.F.I.R.S. e MEDAGLIA D'ARGENTO all'allevatore SERGI Cesarino di Barumini, secondo classificato nella 9<sup>a</sup> categoria, gruppo di 8 pecore di 2<sup>o</sup> parto ed oltre;

COPPA del Presidente dell'Amministrazione Provinciale di Nuoro all'allevatore PIZALIS Giambattista di Nuragus, terzo classificato nella 9<sup>a</sup> categoria, gruppo di 8 pecore di secondo parto ed oltre;

COPPA dell'Amministrazione Provinciale di Nuoro all'allevatore COGONI Nino di Quartu S. Elena per l'ariete CF 172, terzo classificato nella 3<sup>a</sup> categoria, arieti di 24 mesi ed oltre.



Due splendidi esemplari di pecore saccai (V<sup>a</sup> categoria), presenti alla rassegna.

# GRADUATORIA DI MERITO DEGLI ALLEVAMENTI PRESENTI NELLA RASSEGNA ZOOTECNICA SARDA DEGLI OVINI SELEZIONATI

ALLEVAMENTO	COMUNE	ARIETE PUNTI	AGNELLI PUNTI	AGNELLE PUNTI	PECORE PUNTI	TOTALE PUNTI	CLASSIFICA
PIREDDA Francesco	BARUMINI	12	17	17	12	58	1°
MURGIA Francesco	NORBELLO	17	14	12	12	55	2°
MURGIA-NIOLA Salvatoran.	MACOMER	15	12	15	12	54	3° ex-aequo
ZANZU Tomaso	BERCHIDDA	12	16	12	14	54	3° ex-aequo
PIREDDA Angelo	BARUMINI	12	12	12	17	53	4° ex-aequo
SERGI Cesarino	"	13	12	12	16	53	4° ex-aequo
ZONCA Peppico	TUILI	17	12	12	12	53	4° ex-aequo
PIREDDA Vittorio	CARBONIA	12	12	16	12	52	5°
CONTI Efisio	SENORBI'	12	15	12	12	51	6°
CALARESU Giov. Antonio	POZZOMAGGIORE	12	13	12	13	50	7°
CALVIA-BARROCU Nino	MORES	12	12	12	12	48	8°
CABONI A. Luigi	MACOMER	12	12	12	10	46	9°
CALVIA F.Ili	BERCHIDDA	12	12	12	10	46	9° ex-aequo
CITZIA Antonio	MACOMER	12	10	12	12	46	"
COMIDA Gavino	OZIERI	12	12	12	10	46	"
DENOTTI Luciano	QUARTU S. E.	12	12	12	10	46	"
DORE - PIRAS	TINNURA	12	10	12	12	46	"
ETZI Beniamino	GUASILA	12	10	12	12	46	"
FANARI F.Ili	BARUMINI	12	10	12	12	46	"
FRESU Ignazio	BERCHIDDA	12	12	10	12	46	"
PALA F.Ili - MELE Nino	MACOMER	12	10	12	12	46	"
PIREDDA Giovanni	CARBONIA	12	10	12	12	46	"

ALLEVAMENTO	COMUNE	ARIETE PUNTI	AGNELLI PUNTI	AGNELLE PUNTI	PECORE PUNTI	TOTALE PUNTI	CLASSIFICA
PIREDDA Nicolino	CARBONIA	12	10	12	12	46	9° ex-aequo
PITZALIS Gianbattista	NURAGUS	12	12	10	12	46	»
PULISCI Armando	SETZU	12	12	10	12	46	»
CALVIA G. Maria	BERCHIDDA	12	12	10	10	44	10°
CONI Carlo	NURALLAO	12	10	12	10	44	10° ex-aequo
CORONGIU N. Vittorio	POZZOMAGGIORE	12	12	10	10	44	»
CORONGIU Pietro	POZZOMAGGIORE	10	10	12	12	44	»
COSSU Angelino	POZZOMAGGIORE	12	10	10	12	44	»
DEMURU Giuseppe	BERCHIDDA	12	12	10	10	44	»
FANARI Vincenzo	BARUMINI	12	12	10	10	44	»
MARRAS Beniamino	BARUMINI	12	12	12	8	44	»
MARRAS Francesco	BARUMINI	12	12	10	10	44	»
MURGIA G. Maria	MACOMER	12	10	12	10	44	»
PODERE DIMOSTRATIVO	ISILI	12	8	12	12	44	»
SABA Salvatore	SASSARI	12	12	10	10	44	»
SANNA Salvatore	OSCHIRI	10	12	12	10	44	»
FOIS Giuseppe	ARDARA	12	12	10	8	42	11°
SALIS Giovannino	MORES	12	10	10	10	42	11° ex-aequo
SCIOLA Eligio	DECIMOMANNU	12	12	10	8	42	»
TRONCI Felice	QUARTUCCIU	12	10	10	10	42	»
BARRIA Luigi	MACOMER	12	10	10	8	40	12°
COGONI Nino	QUARTU S. E.	12	10	10	8	40	12° ex-aequo
FIORI Salvatore	PLOAGHE	10	12	8	10	40	»
NONNE Francesco	POZZOMAGGIORE	12	10	10	8	40	»
PES Giovanni	OSCHIRI	10	10	8	12	40	»
TRONCI Giovannino	QUARTUCCIU	10	12	10	8	40	»
CUCCURU Giorgino	POZZOMAGGIORE	10	10	6	6	32	13°
FIDELI Fidelio	S. TEODORO	10	8	8	6	32	13° ex-aequo

un caso di coscienza



“stiamo lavorando  
perché la fame  
diventi uno spettro  
del passato.”

Nutrirsi è un primario diritto dell'uomo. Tuttavia, nel mondo, oggi, molti non hanno neppure il minimo. La popolazione cresce. Sarà possibile vincere questa corsa contro lo spettro della fame? Da parte sua l'ANIC lavora per procurare nuove fonti per l'alimentazione zootecnica, in modo da rendere più accessibili a tutti le preziose proteine del mondo animale.

Così l'ANIC lavora per l'uomo. Per migliorare il suo livello di vita. L'ANIC lavora in Italia, dalla ricerca scientifica ai prodotti finiti, ma la sua esperienza è a livello mondiale.

Agisce nel vasto settore delle produzioni chimiche, dalle fibre alle materie plastiche, alla preparazione di nuovi materiali. L'ANIC lotta per offrire all'uomo un nuovo futuro.

**ANIC**

la chimica risponde

# INTERESSAMENTO DEL CONSIGLIO DELL' UNIONE ITALIANA DELLE CAMERE DI COMMERCIO PER IL RIORDINAMENTO ISTITUZIONALE DEGLI ENTI ~~COMMERCIALI~~ CAMERALI

Roma, 7 maggio - Il Consiglio dell'Unione Italiana delle Camere di Commercio Industria Artigianato e Agricoltura, riunitosi per prendere in esame la relazione della Commissione governativa per l'attuazione della legge 382, presieduta dal prof. Massimo Severo Giannini, recentemente consegnata ai presidenti delle Giunte regionali e resa di pubblica ragione nel corso del convegno indetto a Bologna dall'Istituto di studi giuridici della Regione Emilia - Romagna, ha espresso il suo apprezzamento per lo sforzo di elaborazione compiuto dalla Commissione, rilevando tuttavia che, mentre nelle considerazioni generali l'indirizzo espresso dalla Commissione risponde più puntualmente allo spirito della legge n. 382, le proposte contenute nell'articolato per settore più volte si discostano dai criteri informativi della legge, potendosi ravvisare dubbi circa la costituzionalità delle disposizioni della normativa formulata.

Per quanto concerne le proposte riguardanti le Camere di Commercio, il Consiglio dell'Unione camere ha manifestato forte preoccupazione e viva perplessità per l'affermazione, contenuta nella stessa premessa della relazione Giannini: queste «sono state ritenute essere comprese nell'ambito della delegazione per quanto si attiene a talune loro attribuzioni e non per quanto ne concerne la rappresentatività». Ciò perchè nell'articolato proposto invece si incide sulla rappresentatività stessa, proponendo modifiche in senso peggiorativo dell'attuale difettoso regime transitorio che regola la costituzione degli organi camerali, problema per la cui soluzione esistono proposte

di legge parlamentari e governative che ipotizzano tutte misure più idonee; del resto, la stessa affermazione contenuta in premessa appare criticabile sotto il profilo dell'opportunità, non potendosi disconoscere che la soluzione del problema della rappresentatività debba precedere e non seguire le scelte circa le attribuzioni degli enti camerali.

Il Consiglio dell'Unione ha invitato pertanto l'apposita Commissione tecnica, già da tempo insediata, a completare al più presto i suoi lavori, per formulare le proposte delle Camere di Commercio in materia; ha deciso di chiedere al Ministro per l'industria e commercio, on. Donat Cattin, di rendere al più presto di pubblica ragione lo schema di disegno di legge per il riordino delle Camere di Commercio, predisposto dagli organi ministeriali; di chiedere altresì al Ministro per le Regioni, on. Morlino, di voler consultare al riguardo le organizzazioni sindacali degli imprenditori, dei lavoratori autonomi e dei lavoratori, sulla materia, oltrechè le stesse Camere di Commercio, per gli aspetti che le riguardano, prima della stesura dell'articolato del decreto di attuazione della legge 382.

Il Consiglio dell'Unione si è riservato di vigilare, e di adottare le necessarie iniziative per assicurare che il completamento dell'ordinamento regionale e la riorganizzazione della Pubblica Amministrazione avvenga nel rispetto delle autonomie locali e del pluralismo delle organizzazioni sociali e di categoria, assicurato dalla nostra Costituzione.

# BANCO DI SARDEGNA

ISTITUTO DI CREDITO DI DIRITTO PUBBLICO

Fondi patrimoniali e riserve: L. 23.775.000.000

SEDE AMMINISTRATIVA E DIREZIONE GENERALE

**SASSARI**

Viale Umberto, 36 - Tel.: 31.501 - Telex.: 79.049

SEDE LEGALE E UFFICIO DI RAPPRESENTANZA

**CAGLIARI**

Via Paoli, 57 - Tel.: 45894-494504-492834 - Telex.: 79006

36 FILIALI IN SARDEGNA

Uffici di corrispondenza in tutti i Comuni dell'Isola

Filiali nella Penisola: ROMA, Via dei Crociferi, 19 - Telefono: 64.89.32 - Telex.: 61.224

GENOVA, Piazza Cinque Lampadi, 76 - Telefono: 20.38.52

SEZIONE AUTONOMA DI CREDITO FONDIARIO

SEZIONE AUTONOMA PER IL FINANZIAMENTO DI OPERE PUBBLICHE

E DI IMPIANTI DI PUBBLICA UTILITA'

TUTTE LE OPERAZIONI E I SERVIZI DI BANCA

CREDITI SPECIALI all'artigianato, alle attività alberghiere, alle piccole e medie industrie, al lavoro (crediti personali);

Operazioni di leasing (locazione finanziaria)

BANCA AGENTE PER IL COMMERCIO DEI CAMBI

ISTITUTO REGIONALE PER IL CREDITO AGRARIO

# Panorama Economico

## Impegno delle Camere di Commercio per la ripresa economica del Friuli

Roma, 21 maggio 1976 - Le Camere di Commercio di Udine e Pordenone stanno raccogliendo gli elementi per valutare i danni subiti dalle imprese dei comuni danneggiati dal terremoto, al fine di programmare la propria attività, nel quadro delle iniziative allo studio da parte della Regione Friuli-Venezia Giulia. Nei soli settori industriale e commerciale, i danni accertati ammontano a oltre 470 miliardi di lire: 142 commercianti grossisti, 1725 dettaglianti, 953 pubblici esercizi ed alberghi hanno subito danni per complessivi 100 miliardi di lire; le aziende artigiane colpite, secondo le prime valutazioni, sarebbero 3806 con danni per 130 miliardi di lire e le industrie sarebbero 275, per danni superiori a 240 miliardi di lire. Queste stime non comprendono i danni all'edilizia abitativa e pubblica (900 miliardi di lire) e all'agricoltura (400 miliardi), i quali fanno carico alle imprese solo per la parte riguardante i danni direttamente subiti dalle aziende agricole. Non comprendono nemmeno le distruzioni subite dalle imprese di servizi vari, per le quali l'accertamento si presenta più complesso e difficoltoso.

Le Camere di Commercio italiane, per consentire alle consorelle di Udine e Pordenone di affrontare l'imponente sforzo di rilevazione e studio, di progettazione degli interventi, e per la realizzazione di interventi diretti che possano accelerare i tempi della ripresa delle attività delle piccole e medie aziende dei diversi comparti produttivi, hanno aperto una sottoscrizione, organizzata dall'Unione nazionale delle Camere di Commercio, che nei primi giorni ha portato a stanziamenti per oltre mezzo miliardo di lire, con un apporto rilevante delle Camere di Commercio lombarde. Queste ultime hanno anche provveduto nei giorni scorsi all'invio di tecnici del cemento armato nelle zone terremotate, per l'esame delle strutture danneggiate, che più immediatamente interessa ripristinare per la ripresa del lavoro delle aziende.

Grazie alla sensibilità dimostrata dal ministro per l'Industria e Commercio, agli stanziamenti seguiranno immediatamente le erogazioni, con procedure d'urgenza: cosicché, stante l'effi-

cienza organizzativa delle Camere di Udine e Pordenone, e la tempestività dimostrata dal Governo centrale e regionale, si potranno realizzare immediatamente i primi interventi a favore delle piccole e medie aziende superando le difficoltà burocratiche, altrimenti difficilmente affrontabili, nella condizione di emergenza, dagli stessi imprenditori impegnati nell'opera di ricostruzione e riorganizzazione. Ciò, nonostante il disagio per l'organismo camerale di Pordenone, i cui uffici sono danneggiati e dichiarati inagibili.

## Modalità per la richiesta di concessione del premio di allevamento vitelli previsti dal regolamento CEE

Il diritto al premio di allevamento dei vitelli, previsto dal regolamento CEE per il 1975, matura man mano che i vitelli, per i quali sia stata a suo tempo inoltrata domanda per la prima erogazione alla nascita, compiono il 12° mese di vita. Detti premi saranno erogati a coloro che hanno mantenuto o manterranno in vita sino al 12° mese i vitelli nati nella campagna di commercializzazione che ha avuto inizio il 3-3-75 e che si è conclusa il 2 marzo scorso.

L'Assessore regionale all'Agricoltura e Foreste, on. Giovanni Nonne, ha dato disposizioni che le domande, in carta semplice ed in duplice copia, siano presentate all'Ispettorato Provinciale dell'Agricoltura nella cui circoscrizione territoriale ricade l'azienda del richiedente entro il termine improrogabile di 30 giorni dalla data di compimento dell'anno di vita dei soggetti. Come per il premio alla nascita, esse dovranno essere corredate da un apposito certificato compilato a cura dell'ufficio comunale per la prevenzione dell'abigeato, ed inoltre all'atto della presentazione della domanda i vitelli devono essere di proprietà del richiedente al quale devono, pertanto, risultare intestate le relative bollette anagrafiche.

Per evitare intralci al regolare andamento delle procedure istruttorie, non possono essere inseriti negli elenchi allegati alle domande soggetti i cui estremi anagrafici non figurino nelle richieste relative alla prima erogazione, in quanto non possono usufruire di questo premio.

I moduli per la compilazione delle domande e dei certificati abigeato sono gratuitamente a disposizione dei richiedenti presso tutti gli uffici periferici dell'Assessorato all'Agricoltura, e data la rigidità dei termini di scadenza per la presentazione delle domande, imposti dai regolamenti comunitari, si raccomanda la massima attenzione affinché questi vengano scrupolosamente rispettati.

Inoltre, l'Assessore Nonne è personalmente intervenuto presso l'AIMA al fine di sollecitare l'erogazione dei premi alla nascita, ottenendo dall'Ente la più ampia assicurazione di interessamento. Risulta infatti che l'AIMA ha già disposto l'emissione dell'ordinativo di pagamento della somma di L. 139.560.000 da accreditarsi nel conto corrente bancario acceso presso la Banca Nazionale del Lavoro di Roma per l'emissione e la spedizione alle ditte interessate di assegni circolari non trasferibili per il pagamento del premio comunitario relativo a circa 6.000 vitelli nati durante la campagna di commercializzazione 1975 - 76.

## **2 miliardi e 285 milioni per l'addestramento dei lavoratori**

Due miliardi e duecentottantacinque milioni di lire dell'Amministrazione regionale sono stati versati in aumento nel fondo per l'addestramento e la qualificazione dei lavoratori in Sardegna. In seguito al nuovo versamento, l'Assessore al Lavoro e Pubblica Istruzione on. Annibale Francesconi ha proceduto alle variazioni in aumento allo stato di previsione delle entrate e delle spese del fondo per l'esercizio finanziario 1975-76.

Per quanto concerne le entrate gli aumenti riguardano il capitolo relativo allo «stanziamento annuo sul bilancio della Regione» + 2.285 milioni; il capitolo relativo «interessi attivi sul conto corrente fruttifero istituito presso la tesoreria regionale» + 44.769.000 lire ed il capitolo «entrate diverse» + L. 6.217.000.

Per le spese le variazioni in aumento interessano il capitolo «contributi a favore di Enti e di Istituti aventi per scopo l'addestramento professionale dei lavoratori» + 788.000.000 di lire; il capitolo di nuova istituzione «spese per l'esercizio delle funzioni amministrative delegate dello Stato in materia di istruzione artigiana e professionale» + 1.000.000.000 di lire ed il capitolo di nuova istituzione «spese per esercizio dei compiti delegati dallo Stato in materia di istruzione artigiana e professionale e già esercitati dall'INAPLI, dall'ENALC e dall'INIASA» + Lire 547.986.000.

## **Manufatti dell'artigianato sardo per l'arredamento della sede dell'ambasciata d'Italia in Brasilia**

La nuova sede dell'ambasciata d'Italia in Brasilia sarà arredata con manufatti dell'artigianato sardo.

L'I.S.O.L.A., che ha condotto le trattative per conto degli artigiani sardi, ha infatti comunicato l'avvenuta ratifica da parte del Ministero degli Affari Esteri dell'accordo in tal senso raggiunto con lo studio del famoso architetto Nervi che ha progettato la nuova Sede dell'ambasciata d'Italia in Brasile, e ne sta curando anche l'arredamento.

Negli ampi saloni di rappresentanza saranno collocati grandi tappeti realizzati a Ittiri, Giba, Osilo, Osidda, Ploaghe, Sardara e Santulussurgiu oltre agli splendidi arazzi di Mogoro ed ai cesti di Castelsardo, Montresta, Ollolai, Sennori, Sinnai e Tinnura. La scelta degli elaborati dell'artigianato sardo costituisce motivo di orgoglio per gli artigiani sardi che vedono in essa un riconoscimento dell'alto livello qualitativo ed artistico delle loro produzioni.

L'opera dell'I.S.O.L.A., che cura l'assistenza artistica e la promozione commerciale dell'artigianato sardo in Italia ed all'estero, procura, in questa circostanza, un indubbio prestigio internazionale a tutta la Sardegna ed ai sardi.



# Listino dei prezzi all'ingrosso della Provincia di Nuoro.

MESE DI OTTOBRE 1975

N. d'ordine	DENOMINAZIONE DELLE MERCI	Unità di misura	Mese SETTEMBRE 1975	Mese OTTOBRE 1975 *	Fase commerciale di scambio
1	— CEREALI				
	Grano duro (peso specifico 78 per hl.)	q.le	18000 - 18000	21875 - 21875	fr. prod.
	Grano tenero (peso specifico 75 per hl.)	"	17000 - 17000	21000 - 21000	" "
	Orzo vestito (peso specifico 56 per hl.)	"	14500 - 14500	16250 - 16250	" "
	Avena nostrana	"	14750 - 14750	17400 - 17400	" "
	Granoturco	"	16300 - 16300	17300 - 17300	" "
2	— LEGUMI SECCHI				
	Fagioli pregiati	"	165000 - 165000	166600 - 166600	fr. prod.
	Fagioli comuni	"	140000 - 140000	135000 - 135000	" "
	Fave comuni	"	18600 - 18600	24250 - 24250	" "
3	— VINI				
	Vino rosato da pasto gradi 11-15	hl.	24500 - 24500	25750 - 25750	fr. cant. prod.
	" rosso " 12-15	"	27500 - 27500	27500 - 27500	" "
	" rosso " 11-12	"	24250 - 24250	— - —	" "
	" bianco " 13-15	"	30000 - 30000	35000 - 35000	" "
	Vini speciali 14-16	"	68000 - 68000	— - —	" "
	<i>Prezzi dei vini prat. per cont. a grado ettolitro:</i>				
	Rosso comune	etgr.	1275 - 1275	1275 - 1275	— - —
	Bianco comune	"	— - —	— - —	— - —
	Mosti comuni	hl.	— - —	— - —	— - —
	Uve da vino	q.le	19000 - 19000	— - —	— - —
4	— OLIO D'OLIVA - OLIVE - SANSE				
	Olio extra vergine d'oliva acid. fino all' 1%	q.le	190000 - 190000	— - —	fr. dep. prod.
	Olio sopraff. verg. d'oliva " " all' 1,5%	"	— - —	— - —	" "
	Olio fino vergine d'oliva " " al 5%	"	165000 - 165000	162500 - 162500	" "
	Olio vergine d'oliva " " al 4%	"	— - —	— - —	" "
	Olive da tavola	"	— - —	37500 - 37500	fr. prod.
	Olive varietà da olio	"	— - —	— - —	" "
	Sanse vergini d'oliva **	"	1578 - 1578	1578 - 1578	franco stabil.
	acid. 22% - resa 74% - umidità 25%	"	— - —	— - —	estr. vicin. eff.
5	— ORTAGGI E FRUTTA				
	<i>Ortaggi:</i>				
	Patate comuni di massa	q.le	18625 - 18625	19500 - 19500	fr. prod.
	Patate primaticce	"	— - —	— - —	" "
	Sedani	"	20000 - 20000	20000 - 20000	" "
	Lattughe	"	20000 - 20000	20000 - 20000	" "
	Piselli nostrani	"	— - —	— - —	" "
	Fave nostrane	"	— - —	— - —	" "
	Cavoli capuccio	"	22500 - 22500	17500 - 17500	" "
	Cavolfiori	"	22500 - 22500	22500 - 22500	" "
	Carciofi spinosi	dozz.	— - —	— - —	" "
	Pomodori per consumo diretto	q.le	17500 - 17500	19500 - 19500	" "
	Finoechi	"	20000 - 20000	20000 - 20000	" "
	Cipolle fresche	"	20000 - 20000	20000 - 20000	" "
	Cipolle secche	"	— - —	— - —	" "
	Agli secchi	"	60000 - 60000	60000 - 60000	" "

\* Dati non definitivi.

\*\* Provvedimento N° 402/UPICA del Comitato Prov.le Prezzi adottato il 4-7-75, relativo alla Campagna 1974/75.

N. d'ordine	DENOMINAZIONE DELLE MERCI	Unità di misura	Mese SETTEMBRE 1975	Mese OTTOBRE 1975 *	Fase commerciale di scambio
	Fagiolini	q.le	42500 - 42500	— - —	fr. prod.
	Fagiolini da sgranare	»	58750 - 58750	60000 - 60000	» »
	Pomodori uso industriale	»	7250 - 7250	— - —	» »
	Melanzane	»	75000 - 75000	75000 - 75000	» »
	Zucchine	»	100000 - 100000	100000 - 100000	» »
	Peperoni	»	60000 - 60000	60000 - 60000	» »
	Cetrioli	»	18750 - 18750	20000 - 20000	» »
	Agli freschi	»	60000 - 60000	60000 - 60000	» »
	<i>Frutta:</i>				
	Albicocche	q.le	40000 - 40000	— - —	» »
	Nespole	»	60000 - 60000	— - —	» »
	Mandorle dolci a guscio duro	»	— - —	— - —	fr. mag. gross.
	Mandorle dolci sgusciate	»	— - —	— - —	» »
	Noci in guscio	»	90000 - 90000	66250 - 66250	» »
	Noceciuole in guscio	»	110000 - 110000	105000 - 105000	» »
	Castagne fresche	»	— - —	21500 - 21500	fr. gross.
	Mele pregiate	»	— - —	24500 - 24500	» »
	Mele comuni	»	— - —	— - —	» »
	Fichi (seccati)	»	— - —	— - —	» »
	Pere pregiate	»	21500 - 21500	25000 - 25000	» »
	Pere comuni	»	— - —	— - —	» »
	Pesche a polpa bianca	»	— - —	— - —	» »
	Pesche a polpa gialla	»	50000 - 50000	— - —	» »
	Susine comuni di massa	»	30000 - 30000	— - —	» »
	Susine di varietà pregiata	»	— - —	— - —	» »
	Ciliege tenere	»	— - —	— - —	» »
	Meloni (papaoni)	»	15000 - 15000	— - —	» »
	Angurie (cocomeri)	»	10000 - 10000	— - —	» »
	Uva bianca da tavola	»	35000 - 35000	35000 - 35000	» »
	Uva nera da tavola	»	— - —	— - —	» »
	Uve comuni	»	22000 - 22000	22000 - 22000	» »
	Arance comuni	»	— - —	— - —	» »
	Arance Tarocchi	»	35000 - 35000	35000 - 35000	» »
	Mandarini	»	— - —	— - —	» »
	Limoni	»	28000 - 28000	30000 - 30000	» »
6	— FORAGGI E MANGIMI				
	Fieno maggengo di prato naturale	q.le	4875 - 4875	5660 - 5660	fr. prod.
	Paglia di grano trita	»	4500 - 4500	— - —	» »
	Paglia di grano pressata	»	4500 - 4500	— - —	» »
	Avena	»	14750 - 14750	17400 - 17400	fr. molino
	Orzo vestito comune	»	14500 - 14500	16250 - 16250	» »
	Fave secche comuni	»	18600 - 18600	24250 - 24250	» »
	Tritello	»	— - —	— - —	» »
	Granoturco di foraggio	»	16300 - 16300	17300 - 17300	» »
7	— BESTIAME DA MACELLO				
	Vitelli peso vivo 1ª qualità	kg.	1450 - 1450	1700 - 1700	fr. tenimento.
	Vitelli peso vivo 2ª qualità	»	1150 - 1150	1350 - 1350	fiera o merc.
	Vitelloni peso vivo 1ª qualità	»	1360 - 1360	1700 - 1700	» »
	Vitelloni peso vivo 2ª qualità	»	950 - 950	— - —	» »
	Buoi peso vivo 1ª qualità	»	1030 - 1030	1350 - 1350	» »
	Buoi peso vivo 2ª qualità	»	775 - 775	1050 - 1050	» »
	Vacche peso vivo 1ª qualità	»	900 - 900	1400 - 1400	» »
	Vacche peso vivo 2ª qualità	»	775 - 775	1050 - 1050	» »
	Agnelli «a sa crapitina» (con pelle e coratella)	»	— - —	— - —	» »
	Agnelli alla romana	»	— - —	— - —	» »
	Agneloni peso vivo	»	— - —	— - —	» »

\* Dati non definitivi.

N. d'ordine	DENOMINAZIONE DELLE MERCI	Unità di misura	Mese SETTEMBRE 1975	Mese OTTOBRE 1975 *	Fase commerciale di scambio
	Agnelloni peso morto	kg.	— - —	— - —	fr. tenimento, fiera o merc.
	Pecore peso vivo	»	1000 - 1000	1250 - 1250	» »
	Pecore peso morto	»	1450 - 1450	1900 - 1900	» »
	Suini grassi - peso vivo	»	— - —	1050 - 1050	» »
	Suini magroni - peso vivo	»	— - —	1400 - 1400	» »
	Suini lattinzoli - peso vivo	»	2450 - 2450	2100 - 2100	» »
	Capretti « a sa crapitina »	»	— - —	— - —	» »
	Capretti alla romana	»	— - —	— - —	» »
	Capre peso vivo	»	900 - 900	1150 - 1150	» »
	Capre peso morto	»	1350 - 1350	1700 - 1700	» »
	<i>Polliane:</i>				
	Polli peso morto	»	— - —	1650 - 1650	» »
	Galline peso vivo	»	— - —	1225 - 1225	» »
	<b>BESTIAMI DA VITA</b>				
	<i>Vacelli:</i>				
	razza modicana	a capo	— - —	650000 - 650000	fr. tenimento, fiera o merc.
	razza bruna (svizz.-sarda)	»	750000 - 750000	650000 - 650000	» »
	razza indigena	»	— - —	— - —	» »
	<i>Vitelloni:</i>				
	razza modicana	»	— - —	750000 - 750000	» »
	razza bruna (svizz.-sarda)	»	850000 - 850000	750000 - 750000	» »
	razza indigena	»	— - —	— - —	» »
	<i>Capronchi:</i>				
	razza modicana	»	— - —	— - —	» »
	razza bruna (svizz.-sarda)	»	— - —	— - —	» »
	razza indigena	»	— - —	— - —	» »
	<i>Vacche:</i>				
	razza modicana	»	550000 - 550000	550000 - 550000	» »
	razza bruna (svizz.-sarda)	»	550000 - 550000	550000 - 550000	» »
	razza indigena	»	— - —	— - —	» »
	<i>Torrelli:</i>				
	razza modicana	»	— - —	650000 - 650000	» »
	razza bruna (svizz.-sarda)	»	850000 - 850000	— - —	» »
	razza indigena	»	— - —	— - —	» »
	<i>Tori:</i>				
	razza modicana	»	— - —	— - —	» »
	razza bruna (svizz.-sarda)	»	1050000 - 1050000	— - —	» »
	razza indigena	»	— - —	— - —	» »
	<i>Bovini da lavoro:</i>				
	razza modicana	al paio	— - —	1500000 - 1500000	» »
	razza bruna (svizz.-sarda)	»	1400000 - 1400000	1600000 - 1600000	» »
	razza indigena	»	— - —	— - —	» »
	<i>Cavalli:</i>				
	Cavalle fattrici	a capo	— - —	— - —	» »
	Cavalli pronto servizio	»	— - —	— - —	» »
	Polledri	»	— - —	— - —	» »
	Pecore	»	37500 - 37500	37500 - 37500	» »
	Capre	»	32500 - 32500	32500 - 32500	» »
	Suini d'allevamento - peso vivo	kg.	1100 - 1100	1350 - 1350	» »
	<b>— LATTE, PRODOTTI CASEARI E UOVA</b>				
	Latte uso industriale - pecora	hl.	20000 - 20000	25000 - 25000	fr. latteria
	Latte alimentare di vacca	»	25500 - 25500	25000 - 25000	» »
	Latte alimentare di pecora	»	28000 - 28000	27500 - 27500	» »
	Latte alimentare di capra	»	24500 - 24500	26500 - 26500	» »

\* Dati non definitivi.

N. d'ordine	DENOMINAZIONE DELLE MERCI	Unità di misura	Mese SETTEMBRE 1975	Mese OTTOBRE 1975 *	Fase commerciale di scambio
	Formaggio pecorino « tipo romano »	q.le	— - —	— - —	fr. mag. prod.
	produzione 1974-75	»	188750 - 188750	196250 - 196250	» »
	produzione 1975-74	»	— - —	— - —	» »
	Formaggio pecorino « fiore sardo »	»	203300 - 203300	213300 - 213300	» »
	produzione 1974-75	»	— - —	— - —	» »
	produzione 1975-74	»	— - —	— - —	» »
	Formaggio pecorino « Toscanello »	»	210000 - 210000	238000 - 238000	» »
	produzione 1975	»	— - —	90000 - 90000	» »
	Ricotta fresca	»	— - —	— - —	fr. dep. prod.
	Ricotta salata	»	— - —	— - —	» »
10	— BURRO E FORMAGGI	kg.	— - —	— - —	» »
	Burro di centrifuga in panetti	»	2550 - 2550	2425 - 2425	» »
	Burro di affioramento	»	— - —	— - —	» »
	Margarina in panetti gr. 100	»	— - —	— - —	» »
	Parmigiano stagionato	»	— - —	— - —	» »
	Gorgonzola	»	— - —	— - —	» »
	Provolone	»	— - —	— - —	» »
	Groviera	»	— - —	— - —	» »
	Dolce sardo	»	— - —	— - —	» »
	Uova fresche	cento	5500 - 5500	6500 - 6500	» »
11	— LANA GREZZA	q.le	37500 - 37500	37500 - 37500	merce nuda
	Matricina bianca	»	— - —	— - —	fr. prod.
	Matricina nera o bigia	»	— - —	— - —	» »
	Agnellina bianca	»	— - —	— - —	» »
	Agnellina nera	»	— - —	— - —	» »
	Scarti e pezzami	»	— - —	— - —	» »
12	— PELLI CRUDE	pesanti			fr. produtt.
	Bovine salate fresche:	kg.	— - —	180 - 180	o raccoglitore
	Bovine salate fresche:	»	— - —	200 - 200	» »
	Di capra salate fresche	a pelle	— - —	2000 - 2000	» »
	Di capra salate secche	»	— - —	— - —	» »
	Di pecora: lanate salate fresche	»	— - —	2000 - 2000	» »
	» lanate salate secche	»	— - —	— - —	» »
	Di pecora: tose salate fresche	a pelle	— - —	1500 - 1500	fr. produtt.
	» tose salate secche	»	— - —	1500 - 1500	o raccoglitore
	Di agnellone: fresche	»	— - —	2000 - 2000	» »
	» secche	»	— - —	— - —	» »
	Di agnello: fresche	»	— - —	1000 - 1000	» »
	» secche	»	— - —	— - —	» »
	Di capretto: fresche	»	— - —	1000 - 1000	» »
	» secche	»	— - —	— - —	» »
13	— PRODOTTI DELL'INDUSTRIA BOSCHIVA				
	<i>Combustibili vegetali</i>				
	Legna da ardere essenza forte (tronchi)	q.le	3200 - 3200	3090 - 3090	prezzi alla prod.
	Carbone vegetale essenza forte (misto)	»	30000 - 30000	32500 - 32500	fr. imp. str. cam.
	<i>Legname di prod. locale (in massa)</i>				
	Castagno: tavolame (spessori 3-5 cm.)	mc.	145000 - 145000	145000 - 145000	fr. camion o vag.
	tavoloni (spessori 6-8 cm.)	»	140000 - 140000	140000 - 140000	ferr. partenza
	doghe per botti	»	150000 - 150000	140000 - 140000	» »
	Travature	»	110000 - 110000	105000 - 105000	» »
	Pali telegrafici dimensioni 8-12 in punta	ml.	1000 - 1000	900 - 900	» »

\* Dati non definitivi.

N. d'ordine	DENOMINAZIONE DELLE MERCI	Unità di misura	Mese SETTEMBRE 1975	Mese OTTOBRE 1975 *	Fase commerciale di scambio
	Leccio: tavoloni (spessori 5-10 cm.)	mc.	105000 - 105000	90000 - 90000	fr. camion o vag.
	tronchi grezzi	»	63750 - 63750	53750 - 53750	ferr. partenza
	tronchi squadrati	»	95000 - 95000	78750 - 78750	» »
	Noce: nera tavoloni (sp. 5-10 cm.)	»	330000 - 330000	305000 - 305000	» »
	bianca tavoloni (sp. 5-10 cm.)	»	310000 - 310000	300000 - 300000	» »
	tronchi grezzi per impellie.	»	412500 - 412500	412500 - 412500	» »
	Ontano: tavoloni (spessori 4-7 cm.)	»	95000 - 95000	85000 - 85000	» »
	tronchi grezzi	»	61250 - 61250	46250 - 46250	» »
	Pioppo: tavolame (spessori 2-4 cm.)	»	100000 - 100000	95000 - 95000	» »
	tavoloni (spessori 5-10 cm.)	»	100000 - 100000	90000 - 90000	» »
	travature U. T.	»	95000 - 95000	90000 - 90000	» »
	Rovere: tavoloni (spessori 5-10 cm.)	»	150000 - 150000	150000 - 150000	» »
	tronchi grezzi	»	83750 - 83750	73750 - 73750	» »
	tronchi squadrati	»	125000 - 125000	115000 - 115000	» »
	Puntelli da min. (leccio, quercia, castagno):				
	dimensioni cm. 8-9 in punta	ml.	540 - 540	560 - 560	» »
	dimensioni cm. 10-12 in punta	»	716 - 716	730 - 730	» »
	Traverse di leccio e rovere:				
	normali per ferrovie Stato	cad.	8000 - 8000	10000 - 10000	» »
	piccole per ferrovie private	»	3625 - 3625	4125 - 4125	» »
	Traversine per miniere cm. 14 x 16	»	1525 - 1525	1500 - 1500	» »
	Traversine per miniera cm. 10 x 10	»	1175 - 1175	1025 - 1025	» »
	Traversine per miniere cm. 12x 14	»	1275 - 1275	1275 - 1275	» »
	<i>Sughero lavorato</i>				
	Calibro 20/24: (spine) 1ª qualità	q.le	59500 - 59500	40000 - 40000	fr. porto imb.
	(spine) 2ª qualità	»	45500 - 45500	32000 - 32000	» »
	(bonda) 3ª qualità	»	25000 - 25000	26000 - 26000	» »
	Calibro 18/20 (macchina): 1ª qualità	»	56500 - 56500	34000 - 34000	» »
	2ª qualità	»	43500 - 43500	28000 - 28000	» »
	3ª qualità	»	28000 - 28000	22000 - 22000	» »
	Calibro 14/18 (3/4 macchina): 1ª qualità	»	55750 - 55750	35000 - 35000	» »
	2ª qualità	»	42000 - 42000	30000 - 30000	» »
	3ª qualità	»	27750 - 27750	24000 - 24000	» »
	Calibro 12/14 (1/2 macchina): 1ª qualità	»	41000 - 41000	33000 - 33000	fr. porto imb.
	2ª qualità	»	33250 - 33250	25000 - 25000	» »
	3ª qualità	»	20750 - 20750	20000 - 20000	» »
	Calibro 10/12 (mazzoletto): 1ª qualità	»	34250 - 34250	32000 - 32000	» »
	2ª qualità	»	26250 - 26250	26000 - 26000	» »
	3ª qualità	»	20750 - 20750	20000 - 20000	» »
	Calibro 8/10 (sottile): 1ª qualità	»	30750 - 30750	30000 - 30000	» »
	2ª qualità	»	25250 - 25250	24000 - 24000	» »
	3ª qualità	»	19500 - 19500	20000 - 20000	» »
	Sugherone	»	— - —	7000 - 7000	» »
	Ritagli e sugheraccio	»	— - —	6000 - 6000	» »
	<i>Sughero estratto grezzo</i>				
	Prime 3 qualità alla rinfusa	»	15500 - 15500	16000 - 16000	fr. strada cam.
	Sugherone bianco	»	6250 - 6250	6000 - 6000	» »
	Sughero da macina	»	5250 - 5250	5000 - 5000	» »
	Sughero fiammato	»	3750 - 3750	4000 - 4000	» »
14	— PRODOTTI MINERARI				
	Talco industriale ventilato bianco	q.le	— - —	— - —	merce nuda
15	— GENERI ALIMENTARI COLONIALI E DIVERSI				
	<i>Sfarinati e paste alimentari</i>				
	Farine di grano tenero: tipo 00	q.le	— - —	— - —	fr. stab. industr.
	tipo 0	»	— - —	— - —	fr. molino o dep. grossista

\* Dati non definitivi.

N. d'ordine	DENOMINAZIONE DELLE MERCI	Unità di misura	Mese SETTEMBRE 1975	Mese OTTOBRE 1975 *	Fase commerciale di scambio
	Semole di grano duro: semola 0/extra farina per panific.	q.le	— - —	— - —	fr. stab. industr. fr. molino o dep.
	Paste alimentari: tipo 0/extra	kg.	396 - 396	— - —	grossista
	tipo 1	»	— - —	— - —	» »
	d'importazione tipo 0/extra	»			» »
	<i>Risi</i>				
	comune originario	»	— - —	— - —	» »
	semifino	»	— - —	— - —	» »
	fino	»	— - —	— - —	» »
	<i>Conserven alimentari e coloniali</i>				
	Dopp. conc. di pom.: lattine gr. 500	la lattina	— - —	— - —	» »
	latte da kg. 2½	»	— - —	— - —	» »
	tubetti gr. 200	cad.	— - —	— - —	fr. dep. gross.
	Salsina di pomod. - lattine da gr. 200	»	— - —	— - —	» »
	Pomodori pelati: in latte da gr. 500	»	— - —	— - —	» »
	in latte da gr. 1200	»	— - —	— - —	» »
	Marmellata: sciolta di frutta mista	kg.	— - —	— - —	» »
	sciolta monotipica	»	— - —	— - —	» »
	Zucchero: raffinato semolato sfuso	»	455 - 455	460 - 460	» »
	raffinato semolato in astucci	»	470 - 470	470 - 470	» »
	Caffè tostato: tipi correnti	»	— - —	— - —	» »
	tipi extra-bar	»	— - —	— - —	» »
	Cacao: in polvere	»	— - —	— - —	» »
	Cacao: zuccherato	»	— - —	— - —	» »
	<i>Sostanze grasse e salumi</i>				
	Olio d'oliva raffinato	litro	— - —	— - —	fr. dep. gross.
	Olio di sanse e di oliva	»	— - —	— - —	» »
	Olio di semi soia - vari	»	— - —	— - —	» »
	Strutto raffinato	kg.	— - —	— - —	» »
	Mortadella suina-bovina	»	— - —	— - —	» »
	Salame crudo filzetto	»	— - —	— - —	» »
	Prosciutto crudo Parma senz'osso	»	— - —	— - —	» »
	Prosciutto cotto: di coscia	»	— - —	— - —	» »
	Prosciutto cotto: di spalla	»	— - —	— - —	» »
	Coppa stagionata	»	— - —	— - —	» »
	<i>Carne e pesce in scatole</i>				
	Carne in scatola: da gr. 300 lordi	cad.	— - —	— - —	» »
	da gr. 200 lordi	»	— - —	— - —	» »
	da gr. 140 lordi	»	— - —	— - —	» »
	Pesci conservati:				
	sardine all'olio scat. gr. 200	»	— - —	— - —	fr. dep. gross.
	tonno all'olio lattine gr. 100	»	— - —	— - —	» »
	tonno all'olio lattine gr. 200	»	— - —	— - —	» »
	tonno all'olio latte da kg. 2½ - 5	kg.	— - —	— - —	» »
	filetti di alici all'olio di oliva	»	— - —	— - —	» »
	alici salate	»	— - —	— - —	» »
16	— SAPONI E CARTA				
	Sapone da bucato: acidi grassi 60-62%	kg.	— - —	— - —	fr. mag. rivend.
	acidi grassi 70-72%	»	— - —	— - —	» »
	Carta: paglia e bigia	»	— - —	— - —	» »
	buste per pane	»	— - —	— - —	» »

\* Dati non definitivi.

N. d'ordine	DENOMINAZIONE DELLE MERCI	Unità di misura	Mese SETTEMBRE 1975	Mese OTTOBRE 1975 *	Fase commerciale di scambio
17	— MATERIALE DA COSTRUZIONE				
	<i>Legnami d'opera d'importazione</i>				
	Abete: tombante falegnameria	mc.	107500 - 107500	104000 - 104000	fr. dep. gross.
	tavolame di III	»	96000 - 96000	91000 - 91000	» »
	tavolame sottomisure	»	87500 - 87500	82500 - 82500	» »
	moralì e listelli	»	115000 - 115000	110000 - 110000	» »
	travi U. T.	»	55000 - 55000	55000 - 55000	» »
	Pino di «Svezia» - tavoloni refilati	»	176500 - 176500	169000 - 169000	» »
	Pino «Polacco» - tavoloni refilati	»	— - —	— - —	» »
	Faggio: crudo - tavoloni	»	140000 - 140000	140000 - 140000	» »
	Faggio: evaporato - tavoloni	»	150000 - 150000	150000 - 150000	» »
	Mogano - tavoloni refilati	»	222500 - 222500	210000 - 210000	» »
	Douglas Fir - tavoloni refilati	»	227500 - 227500	212000 - 212000	» »
	Pitch-Pine - tavoloni refilati	»	200000 - 200000	185000 - 185000	fr. dep. gross.
	Tavolame Wawa	»	157500 - 157500	152500 - 152500	» »
	Rovere slavoia - tavolame	»	275000 - 275000	270000 - 270000	» »
	Compensati di pioppo:	spess. mm. 3	mq. 925 - 925	900 - 900	» »
		spess. mm. 4	» 1050 - 1050	1035 - 1035	» »
		spess. mm. 5	» 1250 - 1250	1250 - 1250	» »
	Compensati di faggio:	spess. mm. 3	» 1500 - 1500	1550 - 1550	» »
		spess. mm. 4	» 1700 - 1700	1700 - 1700	» »
	Compensati di mogano:	spess. mm. 3	» 1600 - 1600	1700 - 1700	» »
		spess. mm. 4	» 1800 - 1800	1725 - 1725	» »
	Castagno segati	mc.	— - —	140000 - 140000	» »
	Compensati di castagno	spess. mm. 4	mq. 2550 - 2550	2550 - 2550	» »
	Compensati di noce daniela	spess. mm. 4	» 2300 - 2300	2200 - 2200	» »
	Compensati di noce mansonia	spess. mm. 4	» 2600 - 2600	2400 - 2400	» »
	Compensati di noce canaletto	spess. mm. 4	» — - —	— - —	» »
	Compensati di noce nazionale	spess. mm. 4	» 2800 - 2800	2800 - 2800	» »
	Compensati di rovere	spess. mm. 4	» 2500 - 2500	2650 - 2650	» »
	Compensati di chenchen	spess. mm. 3	» 1450 - 1450	1450 - 1450	» »
	Compensati di chenchen	spess. mm. 4	» 1650 - 1650	1650 - 1650	» »
	Compensati di douglas	spess. mm. 4	» 2550 - 2550	2550 - 2550	» »
	Compensati di tech	spess. mm. 4	» 3500 - 3500	3500 - 3500	» »
	Compensati di afrormosia	spess. mm. 4	» 2350 - 2350	2350 - 2350	» »
	Masonite	spess. mm. 2½	» 610 - 610	590 - 590	» »
	Masonite	spess. mm. 3½	» 825 - 825	800 - 800	» »
	<i>Ferro e affini (prezzi base)</i>				
	Ferro omogeneo:				
	tondo da cemento arm. base mm. 20-28	kg.	165 - 165	165 - 165	fr. mag. rivend.
	profilati vari	»	220 - 220	192 - 192	» »
	travi e ferri a U mm. 80/200 base	»	240 - 240	210 - 210	» »
	Lamiere nere sottili:				
	a freddo SPO fino 29/10 spess.-base	»	240 - 240	240 - 240	» »
	a caldo fino a 29/10 spess.-base	»	220 - 220	225 - 225	» »
	Lamiere zingate:				
	piane - base n. 16 - mm. 1,5	»	320 - 320	290 - 290	» »
	ondulate - base n. 16 - mm. 1,5	»	340 - 340	310 - 310	» »
	Banda stagnata - base 5x - elettrolitica	mq.	— - —	— - —	» »
	Banda stagnata - base 5x - immersione	»	— - —	— - —	» »
	Tubi di ferro:				
	saldati base 1 a 3 poll. neri	kg.	350 - 350	330 - 330	» »
	saldati base 1 a 3 poll. zingati	»	400 - 400	360 - 360	» »
	senza saldatura base 1 a 4 poll. neri	»	400 - 400	390 - 390	» »
	senza saldatura base 1 a 4 poll. zingati	»	460 - 460	420 - 420	» »
	saldati base 1 a 3 poll. uso carpenteria	»	— - —	— - —	» »

\* Dati non definitivi.

N. d'ordine	DENOMINAZIONE DELLE MERCI	Unità di misura	Mese SETTEMBRE 1975		Mese OTTOBRE 1975 *		Fase commerciale di scambio
	Filo di ferro: cotto nero - base n. 20	kg.	280	- 280	280	- 280	fr. mag. rivend.
	zingato - base n. 20	»	320	- 320	300	- 300	» »
	Punte di filo di ferro - base n. 20	»	330	- 330	310	- 310	» »
	Corda spinosa: filo di ferro zingati a 2 fili e 4 punte - base n. 16	»	350	- 350	330	- 330	» »
	Piombo in pani	»	—	- —	—	- —	» »
	Piombo semilavorato	»	490	- 490	400	- 400	» »
	Carburo di calcio - in fusti da kg. 50	»	370	- 370	310	- 310	» »
	sfuso al dettaglio	»	450	- 450	400	- 400	» »
	<i>Cemento e laterizi</i>						
	Cemento tipo 600	q.le	2400	- 2400	2650	- 2650	fr. mag. vend.
	Cemento tipo 730	»	2800	- 2800	3000	- 3000	» »
	Calce idraulica	»	2600	- 2600	2800	- 2800	» »
	Blocchi a T (per solai):	mille	230000	- 230000	250000	- 250000	» »
	cm. 12 x 25 x 25	»	—	- —	—	- —	» »
	cm. 12 x 25 x 30	»	—	- —	—	- —	» »
	cm. 14 x 25 x 25	»	242000	- 242000	261000	- 261000	» »
	cm. 16 x 25 x 25	»	253000	- 253000	272000	- 272000	» »
	cm. 16 x 25 x 30	»	—	- —	—	- —	» »
	cm. 20 x 25 x 25	»	298000	- 298000	314000	- 314000	» »
	Mattoni: pieni pressati 6 x 12 x 25	mille	75000	- 75000	75000	- 75000	» »
	semipieni 6 x 12 x 30	»	—	- —	—	- —	» »
	forati 6 x 15 x 30	»	—	- —	86000	- 86000	» »
	forati 8 x 12 x 30	»	—	- —	—	- —	» »
	forati 8 x 15 x 30	»	90000	- 90000	92000	- 92000	» »
	forati 10x15 x 30	»	97000	- 97000	98000	- 98000	» »
	Tavelle: cm. 2,5 x 25 x 40	cad.	—	- —	—	- —	» »
	cm. 5 x 25 x 40/60	*	—	- —	—	- —	» »
	Tavelloni: cm. 6 x 25 x 80/90/100	»	—	- —	—	- —	» »
	Tegole: curve press. 40 x 15 (n. 28 per mq.)	mille	—	- —	—	- —	» »
	curve toscane pres. (n. 26 per mq.)	»	—	- —	—	- —	» »
	piane o marsigliesi (n. 14 per mq.)	»	—	- —	—	- —	» »
	Mattonelle in graniglia:						
	grana fina cm. 25 x 25	mq.	—	- —	—	- —	fr. mag. vend.
	grana grossa cm. 25 x 25	»	—	- —	—	- —	» »
	grana grossa cm. 30 x 30	»	—	- —	—	- —	» »
	grana grossa cm. 40 x 40	»	—	- —	—	- —	» »
	Piastrelle in gres rosso: unicolori cm. 7,5 x 15	*	—	- —	—	- —	» »

\* Dati non definitivi.



# FIAT - OM

MACCHINE PER MOVIMENTO



TERRA CON MINORE COSTO DI ESERCIZIO

CARICATORI

APRIPISTA

A RUOTE

E CINGOLATE



POTENZA FINO

A 180 HP.

PAGAMENTO DILAZIONATO  
RICHIEDERE I PREVENTIVI AL

**CONSORZIO AGRARIO PROVINCIALE - NUORO**

Viale Repubblica - Telef. 31.281

COMMERCianti, INDUSTRIALI, ARTIGIANI, AGRICOLTORI,  
PROFESSIONISTI

**ABBONATEVI**

## all' ELENCO UFFICIALE DEI PROTESTI CAMBIARI

pubblicazione quindicinale (5 e 20 di ogni mese - 24 numeri annui) redatta in conformità delle disposizioni della Legge 12 gennaio 1955 n. 77.

E' l'unica pubblicazione ufficiale autorizzata che riporta — con assoluta precedenza — l'elenco dei protesti della Provincia.

Abbonamento annuo cumulativo dell'Elenco Ufficiale dei Protesti Cambiari, con il Notiziario Economico, L. 10.000 (in un anno complessivamente 36 numeri).

Effettuare il versamento sul c/c postale n. 10/1486 intestato a « Notiziario Economico » Camera di Commercio - Nuoro.



## SOCIETA' CATTOLICA DI ASSICURAZIONE

Cooperativa a.r.l. Fondata 1896

SEDE E DIREZIONE GENERALE: LUNGADIGE CANGRANDE, 16 - 37100 VERONA  
Capitale sociale e riserve oltre L. 40.000.000.000

AGENTE PER LA PROVINCIA DI NUORO

**Dr. PIERO MURRU - Via Manzoni, 23 - Tel. 34.331**

**RAMI ESERCITATI:**

GRANDINE  
INCENDIO  
FURTI  
CRISTALLI

INFORTUNI  
TRASPORTI  
VITA  
AERONAUTICA

RESPONSABILITA' CIVILE  
GUASTI E MONTAGGIO MACCHINE  
CAPITOLAZIONE  
CAUZIONI E CREDITO

# Listino dei prezzi all'ingrosso della Provincia di Nuoro

MESE DI NOVEMBRE 1975

N. d'ordine	DENOMINAZIONE DELLE MERCI	Unità di misura	Mese OTTOBRE 1975	Mese NOVEMBRE 1975 *	Fase commerciale di scambio
1	— CEREALI				
	Grano duro (peso specifico 78 per hl.)	q.le	21875 - 21875	21600 - 21600	fr. prod.
	Grano tenero (peso specifico 75 per hl.)	»	21000 - 21000	18000 - 18000	» »
	Orzo vestito (peso specifico 56 per hl.)	»	16250 - 16250	15400 - 15400	» »
	Avena nostrana	»	17400 - 17400	16000 - 16000	» »
	Granoturco	»	17300 - 17300	15000 - 15000	» »
2	— LEGUMI SECCHI				
	Fagioli pregiati	»	166600 - 166600	125000 - 125000	fr. prod.
	Fagioli comuni	»	135000 - 135000	82500 - 82500	» »
	Fave comuni	»	24250 - 24250	21000 - 21000	» »
	Ceci comuni	»	55000 - 55000	— - —	» »
3	— VINI				
	Vino rosato da pasto gradi 11-15	hl.	27250 - 27250	24500 - 24500	fr. cant. prod.
	» rosso » 12-15	»	27500 - 27500	22000 - 22000	» »
	» rosso » 11-12	»	— - —	25000 - 25000	» »
	» bianco » 15-15	»	35000 - 35000	— - —	» »
	Vini speciali 14-16	»	— - —	— - —	» »
	<i>Prezzi dei vini prat. per contr. a grado ettolitro:</i>				
	Rosso comune	etgr.	1275 - 1275	1200 - 1200	— - —
	Bianco comune	»	— - —	— - —	— - —
	Mosti comuni	hl.	— - —	— - —	— - —
	Uve da vino	q.le	— - —	— - —	— - —
4	— OLIO D'OLIVA - OLIVE - SANSE				
	Olio extra vergine d'oliva acid. fino all' 1%	q.le	190000 - 190000	176000 - 176000	fr. dep. prod.
	Olio sopraff. verg. d'oliva » » all' 1,5%	»	— - —	— - —	» »
	Olio fino vergine d'oliva » » al 3%	»	162500 - 162500	— - —	» »
	Olio vergine d'oliva » » al 4%	»	— - —	— - —	» »
	Olive da tavola	»	37500 - 37500	— - —	fr. prod.
	Olive varietà da olio	»	— - —	— - —	» »
	Sanse vergini d'oliva ** acid. 22% - resa 74% - umidità 25%	»	1578 - 1578	1578 - 1578	franco stabil. estr. vicin. eff.
5	— ORTAGGI E FRUTTA				
	<i>Ortaggi:</i>				
	Patate comuni di massa	q.le	19500 - 19500	17800 - 17800	fr. prod.
	Patate primaticce	»	— - —	— - —	» »
	Sedani	»	20000 - 20000	33000 - 33000	» »
	Lattughe	»	20000 - 20000	20000 - 20000	» »
	Piselli nostrani	»	— - —	— - —	» »
	Fave nostrane	»	— - —	— - —	» »
	Cavoli capuccio	»	17500 - 17500	17500 - 17500	» »
	Cavolfiori	»	22500 - 22500	20000 - 20000	» »
	Carciofi spinosi	dozz.	— - —	2400 - 2400	» »
	Pomodori per consumo diretto	q.le	19500 - 19500	35000 - 35000	» »
	Finocchi	»	20000 - 20000	18000 - 18000	» »
	Cipolle fresche	»	20000 - 20000	25000 - 25000	» »
	Cipolle secche	»	— - —	20000 - 20000	» »
	Agli secchi	»	60000 - 60000	80000 - 80000	» »

\* Dati non definitivi.

\*\* Provvedimento N° 402/UPICA del Comitato Prov.le Prezzi adottato il 4-7-75, relativo alla Campagna 1974/75.

N. d'ordine	DENOMINAZIONE DELLE MERCI	Unità di misura	Mese OTTOBRE 1975	Mese NOVEMBRE 1975 *	Fase commerciale di scambio
	Fagiolini	q.le	— - —	— - —	fr. prod.
	Fagiolini da sgranare	»	60000 - 60000	— - —	» »
	Pomodori uso industriale	»	— - —	— - —	» »
	Melanzane	»	75000 - 75000	90000 - 90000	» »
	Zucchine	»	100000 - 100000	70000 - 70000	» »
	Peperoni	»	60000 - 60000	— - —	» »
	Cetrioli	»	20000 - 20000	— - —	» »
	Agli freschi	»	60000 - 60000	— - —	» »
	<i>Frutta:</i>				
	Albicocche	q.le	— - —	— - —	» »
	Nespole	»	— - —	— - —	fr. mag. gross.
	Mandorle dolci a guscio duro	»	— - —	— - —	» »
	Mandorle dolci sgusciate	»	— - —	— - —	» »
	Noci in guscio	»	66250 - 66250	61500 - 61500	» »
	Nocciuole in guscio	»	105000 - 105000	85000 - 85000	fr. gross.
	Castagne fresche	»	21500 - 21500	30000 - 30000	» »
	Mele pregiate	»	24500 - 24500	20000 - 20000	» »
	Mele comuni	»	— - —	18000 - 18000	» »
	Fichi (secchi)	»	— - —	60000 - 60000	» »
	Pere pregiate	»	25000 - 25000	25000 - 25000	» »
	Pere comuni	»	— - —	18000 - 18000	» »
	Pesche a polpa bianca	»	— - —	— - —	» »
	Pesche a polpa gialla	»	— - —	— - —	» »
	Susine comuni di massa	»	— - —	— - —	» »
	Susine di varietà pregiata	»	— - —	— - —	» »
	Ciliege tenere	»	— - —	— - —	» »
	Meloni (poponi)	»	— - —	— - —	» »
	Angurie (cocomeri)	»	35000 - 35000	40000 - 40000	» »
	Uva bianca da tavola	»	— - —	— - —	» »
	Uva nera da tavola	»	22000 - 22000	— - —	» »
	Uve comuni	»	— - —	— - —	» »
	Arance comuni	»	35000 - 35000	22000 - 22000	» »
	Arance Tarocchi	»	— - —	15000 - 15000	» »
	Mandarini	»	30000 - 30000	30000 - 30000	» »
	Limoni	»	— - —	— - —	» »
6	— FORAGGI E MANGIMI				
	Fieno maggengo di prato naturale	q.le	5660 - 5660	5300 - 5300	fr. prod.
	Paglia di grano trita	»	— - —	— - —	» »
	Paglia di grano pressata	»	— - —	— - —	fr. molino
	Avena	»	17400 - 17400	16000 - 16000	» »
	Orzo vestito comune	»	16250 - 16250	15400 - 15400	» »
	Fave secche comuni	»	24250 - 24250	21000 - 21000	» »
	Tritello	»	— - —	— - —	» »
	Granoturco di foraggio	»	17300 - 17300	15000 - 15000	» »
7	— BESTIAME DA MACELLO				
	Vitelli peso vivo 1ª qualità	kg.	1700 - 1700	1600 - 1600	fr. tenimento,
	Vitelli peso vivo 2ª qualità	»	1350 - 1350	1000 - 1000	fiera o merc.
	Vitelloni peso vivo 1ª qualità	»	1700 - 1700	1400 - 1400	» »
	Vitelloni peso vivo 2ª qualità	»	— - —	900 - 900	» »
	Buoi peso vivo 1ª qualità	»	1350 - 1350	1150 - 1150	» »
	Buoi peso vivo 2ª qualità	»	1050 - 1050	1150 - 1150	» »
	Vacche peso vivo 1ª qualità	»	1400 - 1400	750 - 750	» »
	Vacche peso vivo 2ª qualità	»	1050 - 1050	700 - 700	» »
	Agnelli «a sa capritina» (con pelle e coratella)	»	— - —	2050 - 2050	» »
	Agnelli alla romana	»	— - —	— - —	» »
	Agnelloni peso vivo	»	— - —	— - —	» »

\* Dati non definitivi.

N. d'ordine	DENOMINAZIONE DELLE MERCI	Unità di misura	Mese OTTOBRE 1975	Mese NOVEMBRE 1975 *	Fase commerciale di scambio
	Agnelloni peso morto	kg.	— - —	— - —	fr. tenimento,
	Pecore peso vivo	»	1250 - 1250	1000 - 1000	fiera o merc.
	Pecore peso morto	»	1900 - 1900	1400 - 1400	» »
	Suini grassi - peso vivo	»	1050 - 1050	900 - 900	» »
	Suini magroni - peso vivo	»	1400 - 1400	1300 - 1300	» »
	Suini lattonzoli - peso vivo	»	2100 - 2100	2400 - 2400	» »
	Capretti « a sa crapitina »	»	— - —	2700 - 2700	» »
	Capretti alla romana	»	— - —	— - —	» »
	Capre peso vivo	»	1150 - 1150	1000 - 1000	» »
	Capre peso morto	»	1700 - 1700	1400 - 1400	» »
	<i>Pollame:</i>				
	Polli peso morto	»	1650 - 1650	1400 - 1400	» »
	Galline peso vivo	»	1225 - 1225	1100 - 1100	» »
8	— BESTIAME DA VITA				
	<i>Vitelli:</i>				
	razza modicana	a capo	650000 - 650000	— - —	fr. tenimento,
	razza bruna (svizz.-sarda)	»	650000 - 650000	700000 - 700000	fiera o merc.
	razza indigena	»	— - —	— - —	» »
	<i>Vitelloni:</i>				
	razza modicana	»	750000 - 750000	— - —	» »
	razza bruna (svizz.-sarda)	»	750000 - 750000	800000 - 800000	» »
	razza indigena	»	— - —	— - —	» »
	<i>Giovenche:</i>				
	razza modicana	»	— - —	— - —	» »
	razza bruna (svizz.-sarda)	»	— - —	600000 - 600000	» »
	razza indigena	»	— - —	— - —	» »
	<i>Vacche:</i>				
	razza modicana	»	550000 - 550000	— - —	» »
	razza bruna (svizz.-sarda)	»	550000 - 550000	500000 - 500000	» »
	razza indigena	»	— - —	— - —	» »
	<i>Torelli:</i>				
	razza modicana	»	650000 - 650000	— - —	» »
	razza bruna (svizz.-sarda)	»	— - —	800000 - 800000	» »
	razza indigena	»	— - —	— - —	» »
	<i>Tori:</i>				
	razza modicana	»	— - —	— - —	» »
	razza bruna (svizz.-sarda)	»	— - —	120000 - 120000	» »
	razza indigena	»	— - —	— - —	» »
	<i>Buoi da lavoro</i>				
	razza modicana	al paio	1600000 - 1600000	— - —	» »
	razza bruna (svizz.-sarda)	»	1600000 - 1600000	1400000 - 1400000	» »
	razza indigena	»	— - —	— - —	» »
	<i>Cavalli:</i>				
	Cavalle fattrici	a capo	— - —	350000 - 350000	» »
	Cavalli pronto servizio	»	— - —	500000 - 500000	» »
	Poledri	»	— - —	— - —	» »
	Pecore	»	37500 - 37500	35000 - 35000	» »
	Capre	»	32500 - 32500	30000 - 30000	» »
	Suini d'allevamento - peso vivo	kg.	1550 - 1550	1000 - 1000	» »
9	— LATTE, PRODOTTI CASEARI E UOVA				
	Latte uso industriale - pecora	hl.	25000 - 25000	30000 - 30000	fr. latteria
	Latte alimentare di vacca	»	25000 - 25000	23500 - 23500	» »
	Latte alimentare di pecora	»	27500 - 27500	30000 - 30000	» »
	Latte alimentare di capra	»	26500 - 26500	25000 - 25000	» »

\* Dati non definitivi.

N. d'ordine	DENOMINAZIONE DELLE MERCI	Unità di misura	Mese OTTOBRE 1975	Mese NOVEMBRE 1975 *	Fase commerciale di scambio	
	Formaggio pecorino « tipo romano »	q.le	— - —	— - —	fr. mag. prod.	
	produzione 1974-75	»	196250 - 196250	195000 - 195000	» »	
	produzione 1975	»	— - —	210000 - 210000	» »	
	Formaggio pecorino « fiore sardo »	»	213300 - 213300	216000 - 216000	» »	
	produzione 1974-75	»	— - —	— - —	» »	
	produzione 1973-74	»	— - —	— - —	» »	
	Formaggio pecorino « Toscanello »	»	238000 - 238000	233000 - 233000	» »	
	produzione 1975	»	90000 - 90000	100000 - 100000	» »	
	Ricotta fresca	»	— - —	— - —	fr. dep. prod.	
	Ricotta salata	»	— - —	— - —	» »	
10	— BURRO E FORMAGGI					
	Burro di centrifuga in panetti	kg.	— - —	— - —	» »	
	Burro di affioramento	»	2425 - 2425	2200 - 2200	» »	
	Margarina in panetti gr. 100	»	— - —	— - —	» »	
	Parmigiano stagionato	»	— - —	— - —	» »	
	Gorgonzola	»	— - —	— - —	» »	
	Provolone	»	— - —	— - —	» »	
	Groviera	»	— - —	— - —	» »	
	Dolce sardo	»	— - —	— - —	» »	
	Uova fresche	cento	6500 - 6500	5500 - 5500	» »	
11	— LANA GREZZA					
	Matricina bianca	q.le	37500 - 37500	— - —	merce nuda	
	Matricina nera o bigia	»	— - —	— - —	fr. prod.	
	Agnellina bianca	»	— - —	— - —	» »	
	Agnellina nera	»	— - —	— - —	» »	
	Scarti e pezzami	»	— - —	— - —	» »	
12	— PELLI CRUDE					
	Bovine salate fresche:	pesanti	kg.	180 - 180	200 - 200	fr. productt.
	Bovine salate fresche:	leggere	»	200 - 200	300 - 300	o raccoglitore
	Di capra salate fresche		a pelle	2000 - 2000	2000 - 2000	» »
	Di capra salate secche		»	— - —	1800 - 1800	» »
	Di pecora:	lanate salate fresche	»	2000 - 2000	— - —	» »
	»	lanate salate secche	»	— - —	— - —	» »
	Di pecora:	tose salate fresche	a pelle	1500 - 1500	— - —	fr. productt.
	»	tose salate secche	»	— - —	— - —	o raccoglitore
	Di agnellone:	fresche	»	2000 - 2000	— - —	» »
	»	secche	»	— - —	— - —	» »
	Di agnello:	fresche	»	1000 - 1000	1000 - 1000	» »
	»	secche	»	— - —	1000 - 1000	» »
	Di capretto:	fresche	»	1000 - 1000	— - —	» »
	»	secche	»	— - —	— - —	» »
13	— PRODOTTI DELL'INDUSTRIA BOSCHIVA					
	<i>Combustibili vegetali</i>					
	Legna da ardere essenza forte (tronchi)		q.le	3090 - 3090	2900 - 2900	prezzi alla prod.
	Carbone vegetale essenza forte (misto)		»	32500 - 32500	30000 - 30000	fr. imp. str. cam.
	<i>Legname di prod. locale (in massa)</i>					
	Castagno: tavolame (spessori 3-5 cm.)		mc.	145000 - 145000	145000 - 145000	fr. camion o veg.
	tavoloni (spessori 6-8 cm.)		»	140000 - 140000	150000 - 150000	ferr. partenza
	doghe per botti		»	140000 - 140000	150000 - 150000	» »
	Travature		»	105000 - 105000	110000 - 110000	» »
	Pali telegrafici dimensioni 8-12 in punta		ml.	900 - 900	1050 - 1050	» »

\* Dati non definitivi.

N. d'ordine	DENOMINAZIONE DELLE MERCI	Unità di misura	Mese OTTOBRE 1975	Mese NOVEMBRE 1975 *	Fase commerciale di scambio
	Leccio: tavoloni (spessori 5-10 cm.)	mc.	90000 - 90000	85000 - 85000	fr. camion o vag.
	tronchi grezzi	»	53750 - 53750	43750 - 43750	ferr. partenza
	tronchi squadrati	»	78750 - 78750	68750 - 68750	» »
	Noce: nera tavoloni (sp. 5-10 cm.)	»	305000 - 305000	360000 - 360000	» »
	bianca tavoloni (sp. 5-10 cm.)	»	300000 - 300000	335000 - 335000	» »
	tronchi grezzi per impellie.	»	412500 - 412500	425000 - 425000	» »
	Ontano: tavoloni (spessori 4-7 cm.)	»	85000 - 85000	75000 - 75000	» »
	tronchi grezzi	»	46250 - 46250	43750 - 43750	» »
	Pioppo: tavolame (spessori 2-4 cm.)	»	95000 - 95000	70000 - 70000	» »
	tavoloni (spessori 5-10 cm.)	»	90000 - 90000	70000 - 70000	» »
	travature U. T.	»	90000 - 90000	90000 - 90000	» »
	Rovere: tavoloni (spessori 5-10 cm.)	»	150000 - 150000	170000 - 170000	» »
	tronchi grezzi	»	73750 - 73750	73750 - 73750	» »
	tronchi squadrati	»	115000 - 115000	130000 - 130000	» »
	Puntelli da min. (leccio, quercia, castagno):				
	dimensioni cm. 8-9 in punta	ml.	560 - 560	500 - 500	» »
	dimensioni cm. 10-12 in punta	»	730 - 730	650 - 650	» »
	Traverse di leccio e rovere:				
	normali per ferrovie Stato	cad.	10000 - 10000	12000 - 12000	» »
	piccole per ferrovie private	»	4125 - 4125	4125 - 4125	» »
	Traversine per miniere cm. 14 x 16	»	1500 - 1500	1500 - 1500	» »
	Traversine per miniera cm. 10 x 10	»	1025 - 1025	1075 - 1075	» »
	Traversine per miniere cm. 12x 14	»	1275 - 1275	1275 - 1275	» »
	<i>Sughero lavorato</i>				
	Calibro 20/24: (spine) 1ª qualità	q.le	40000 - 40000	53750 - 53750	fr. porto imb.
	(spine) 2ª qualità	»	32000 - 32000	43750 - 43750	» »
	(bonda) 3ª qualità	»	26000 - 26000	25000 - 25000	» »
	Calibro 18/20 (macchina): 1ª qualità	»	34000 - 34000	67500 - 67500	» »
	2ª qualità	»	28000 - 28000	45000 - 45000	» »
	3ª qualità	»	22000 - 22000	32500 - 32500	» »
	Calibro 14/18 (3/4 macchina): 1ª qualità	»	35000 - 35000	70000 - 70000	» »
	2ª qualità	»	30000 - 30000	47500 - 47500	» »
	3ª qualità	»	24000 - 24000	35000 - 35000	» »
	Calibro 12/14 (1/2 macchina): 1ª qualità	»	33000 - 33000	53700 - 53700	fr. porto imb.
	2ª qualità	»	25000 - 25000	37500 - 37500	» »
	3ª qualità	»	20000 - 20000	27500 - 27500	» »
	Calibro 10/12 (mazzoletto): 1ª qualità	»	32000 - 32000	40000 - 40000	» »
	2ª qualità	»	26000 - 26000	30000 - 30000	» »
	3ª qualità	»	20000 - 20000	22500 - 22500	» »
	Calibro 8/10 (sottile): 1ª qualità	»	30000 - 30000	35000 - 35000	» »
	2ª qualità	»	24000 - 24000	27500 - 27500	» »
	3ª qualità	»	20000 - 20000	19500 - 19500	» »
	Sugherone	»	7000 - 7000	8000 - 8000	» »
	Ritagli e sugheraccio	»	6000 - 6000	7000 - 7000	» »
	<i>Sughero estratto grezzo</i>				
	Prime 3 qualità alla rinfusa	»	16000 - 16000	22500 - 22500	fr. strada cam.
	Sugherone bianco	»	6000 - 6000	7500 - 7500	» »
	Sughero da macina	»	5000 - 5000	6500 - 6500	» »
	Sughero fiammato	»	4000 - 4000	5500 - 5500	» »
14	— PRODOTTI MINERARI				
	Talco industriale ventilato bianco	q.le	— - —	— - —	merce nuda
15	— GENERI ALIMENTARI COLONIALI E DIVERSI				
	<i>Sfarinati e paste alimentari</i>				
	Farine di grano tenero: tipo 00	q.le	— - —	— - —	fr. stab. industr.
	tipo 0	»	— - —	— - —	fr. molino o dep. grossista

\* Dati non definitivi.

N. d'ordine	DENOMINAZIONE DELLE MERCI	Unità di misura	Mese OTTOBRE 1975	Mese NOVEMBRE 1975 *	Fase commerciale di scambio
	Semole di grano duro: semola 0/extra farina per panific.	q.le	— - —	— - —	fr. stab. industr. fr. molino o dep. grossista
	Paste alimentari: tipo 0/extra	kg.	— - —	— - —	» »
	tipo 1	»	— - —	— - —	» »
	d'importazione tipo 0/extra	»	— - —	— - —	» »
	<i>Risi</i>				
	comune originario	»	— - —	— - —	» »
	semifino	»	— - —	— - —	» »
	fino	»	— - —	— - —	» »
	<i>Conserven alimentari e coloniali</i>				
	Dopp. conc. di pom.: lattine gr. 500	la lattina	— - —	— - —	» »
	latte da kg. 2½	»	— - —	— - —	» »
	tubetti gr. 200	cad.	— - —	— - —	fr. dep. gross.
	Salsina di pomod. - lattine da gr. 200	»	— - —	— - —	» »
	Pomodori pelati: in latte da gr. 500	»	— - —	— - —	» »
	in latte da gr. 1200	»	— - —	— - —	» »
	Marmellata: sciolta di frutta mista	kg.	— - —	— - —	» »
	sciolta monotipica	»	— - —	— - —	» »
	Zucchero: raffinato semolato sfuso	»	— - —	— - —	» »
	raffinato semolato in astucci	»	— - —	— - —	» »
	Caffè tostato: tipi correnti	»	— - —	— - —	» »
	tipi extra-bar	»	— - —	— - —	» »
	Cacao: in polvere	»	— - —	— - —	» »
	Cacao: zuccherato	»	— - —	— - —	» »
	<i>Sostanze grasse e salumi</i>				
	Olio d'oliva raffinato	litro	— - —	— - —	fr. dep. gross.
	Olio di sanse e di oliva	»	— - —	— - —	» »
	Olio di semi soia - vari	»	— - —	— - —	» »
	Strutto raffinato	kg.	— - —	— - —	» »
	Mortadella suina-bovina	»	— - —	— - —	» »
	Salame crudo filzetto	»	— - —	— - —	» »
	Prosciutto crudo Parma senz'osso	»	— - —	— - —	» »
	Prosciutto cotto: di coscia	»	— - —	— - —	» »
	Prosciutto cotto: di spalla	»	— - —	— - —	» »
	Coppa stagionata	»	— - —	— - —	» »
	<i>Carne e pesce in scatole</i>				
	Carne in scatola: da gr. 300 lordi	cad.	— - —	— - —	» »
	da gr. 200 lordi	»	— - —	— - —	» »
	da gr. 140 lordi	»	— - —	— - —	» »
	Pesci conservati:				
	sardine all'olio scat. gr. 200	»	— - —	— - —	fr. dep. gross.
	tonno all'olio lattine gr. 100	»	— - —	— - —	» »
	tonno all'olio lattine gr. 200	»	— - —	— - —	» »
	tonno all'olio latte da kg. 2½-5	kg.	— - —	— - —	» »
	filetti di alici all'olio di oliva	»	— - —	— - —	» »
	alici salate	»	— - —	— - —	» »
16	— SAPONI E CARTA				
	Sapone da bucato: acidi grassi 60-62%	kg.	— - —	— - —	fr. mag. rivend.
	acidi grassi 70-72%	»	— - —	— - —	» »
	Carta: paglia e bigia	»	— - —	— - —	» »
	buste per pane	»	— - —	— - —	» »

\* Dati non definitivi.



N. d'ordine	DENOMINAZIONE DELLE MERCI	Unità di misura	Mese OTTOBRE 1975	Mese NOVEMBRE 1975 *	Fase commerciale di scambio
17	— MATERIALE DA COSTRUZIONE				
	<i>Legnami d'opera d'importazione</i>				
	Abete: tombante falegnameria	mc.	104000 - 104000	100000 - 100000	fr. dep. gross.
	tavolame di III	»	91000 - 91000	90000 - 90000	» »
	tavolame sottomisure	»	82500 - 82500	83000 - 83000	» »
	moralì e listelli	»	110000 - 110000	110000 - 110000	» »
	travi U.T.	»	55000 - 55000	55500 - 55500	» »
	Pino di «Svezia» - tavoloni refilati	»	169000 - 169000	165000 - 165000	» »
	Pino «Polacco» - tavoloni refilati	»	— - —	— - —	» »
	Faggio: crudo - tavoloni	»	140000 - 140000	140000 - 140000	» »
	Faggio: evaporato - tavoloni	»	150000 - 150000	150000 - 150000	» »
	Mogano - tavoloni refilati	»	210000 - 210000	215000 - 215000	» »
	Douglas Fir - tavoloni refilati	»	212000 - 212000	215000 - 215000	» »
	Pitch-Pine - tavoloni refilati	»	185000 - 185000	192500 - 192500	fr. dep. gross.
	Tavolame Wawa	»	152500 - 152500	152500 - 152500	» »
	Rovere slavonia - tavolame	»	270000 - 270000	270000 - 270000	» »
	Compensati di pioppo:				
	spess. mm. 3	mq.	900 - 900	900 - 900	» »
	spess. mm. 4	»	1035 - 1035	1050 - 1050	» »
	spess. mm. 5	»	1250 - 1250	1250 - 1250	» »
	Compensati di faggio:				
	spess. mm. 3	»	1550 - 1550	1550 - 1550	» »
	spess. mm. 4	»	1700 - 1700	1700 - 1700	» »
	Compensati di mogano:				
	spess. mm. 3	»	1700 - 1700	1550 - 1550	» »
	spess. mm. 4	»	1725 - 1725	1750 - 1750	» »
	Castagno segati	mc.	— - —	— - —	» »
	Compensati di castagno	mq.	2550 - 2550	2550 - 2550	» »
	Compensati di noce daniela	»	2200 - 2200	3200 - 3200	» »
	Compensati di noce mansonia	»	2400 - 2400	2350 - 2350	» »
	Compensati di noce canaletto	»	— - —	— - —	» »
	Compensati di noce nazionale	»	2800 - 2800	2800 - 2800	» »
	Compensati di rovere	»	2650 - 2650	2650 - 2650	» »
	Compensati di chenchen	»	1450 - 1450	1450 - 1450	» »
	Compensati di chenchen	»	1650 - 1650	1650 - 1650	» »
	Compensati di douglas	»	2550 - 2550	2550 - 2550	» »
	Compensati di tech	»	3500 - 3500	3500 - 3500	» »
	Compensati di afrormosia	»	2350 - 2350	2500 - 2500	» »
	Masonite	»	590 - 590	600 - 600	» »
	Masonite	»	800 - 800	800 - 800	» »
	<i>Ferro e affini (prezzi base)</i>				
	Ferro omogeneo:				
	tondo da cemento arm. base mm. 20-28	kg.	165 - 165	165 - 165	fr. mag. rivend.
	profilati vari	»	192 - 192	220 - 220	» »
	travi e ferri a U mm. 80/200 base	»	210 - 210	235 - 235	» »
	Lamiere nere sottili:				
	a freddo SPO fino 29/10 spess.-base	»	240 - 240	280 - 280	» »
	a caldo fino a 29/10 spess.-base	»	225 - 225	260 - 260	» »
	Lamiere zingate:				
	piane - base n. 16 - mm. 1,5	»	290 - 290	350 - 350	» »
	ondulate - base n. 16 - mm. 1,5	»	310 - 310	380 - 380	» »
	Banda stagnata - base 5x - elettrolitica	mq.	— - —	— - —	» »
	Banda stagnata - base 5x - immersione	»	— - —	— - —	» »
	Tubi di ferro:				
	saldati base 1 a 3 poll. neri	kg.	330 - 330	340 - 340	» »
	saldati base 1 a 3 poll. zingati	»	360 - 360	380 - 380	» »
	senza saldatura base 1 a 4 poll. neri	»	390 - 390	410 - 410	» »
	senza saldatura base 1 a 4 poll. zingati	»	420 - 420	460 - 460	» »
	saldati base 1 a 3 poll. uso carpenteria	»	— - —	— - —	» »

\* Dati non definitivi.

N. d'ordine	DENOMINAZIONE DELLE MERCI	Unità di misura	Mese OTTOBRE 1975		Mese NOVEMBRE 1975 *		Fase commerciale di scambio
	Filo di ferro: cotto nero - base n. 20	kg.	280 -	280	270 -	270	fr. mag. rivend.
	zingato - base n. 20	»	300 -	300	310 -	310	» »
	Punte di filo di ferro - base n. 20	»	310 -	310	330 -	330	» »
	Corda spinosa: filo di ferro zingati a 2 fili e 4 punte - base n. 16	»	330 -	330	330 -	330	» »
	Piombo-in pani	»	— -	—	— -	—	» »
	Piombo semilavorato	»	400 -	400	440 -	440	» »
	Carburo di calcio - in fusti da kg. 50	»	310 -	310	400 -	400	» »
	sfuso al dettaglio	»	400 -	400	450 -	450	» »
	<i>Cemento e laterizi</i>						
	Cemento tipo 600	q.le	2650 -	2650	2350 -	2350	fr. mag. vend.
	Cemento tipo 730	»	3000 -	3000	2750 -	2750	» »
	Calce idraulica	»	2800 -	2800	2600 -	2600	» »
	Blocchi a T (per solai):	mille	250000 -	250000	255000 -	255000	» »
	cm. 12 x 25 x 25	»	— -	—	270000 -	270000	» »
	cm. 12 x 25 x 30	»	— -	—	250000 -	250000	» »
	cm. 14 x 25 x 25	»	261000 -	261000	250000 -	250000	» »
	cm. 16 x 25 x 25	»	272000 -	272000	280000 -	280000	» »
	cm. 16 x 25 x 30	»	— -	—	— -	—	» »
	cm. 20 x 25 x 25	»	314000 -	314000	345000 -	345000	» »
	Mattoni: pieni pressati 6 x 12 x 25	mille	— -	—	180000 -	180000	» »
	semipieni 6 x 12 x 30	»	75000 -	75000	80000 -	80000	» »
	forati 6 x 15 x 30	»	86000 -	86000	82500 -	82500	» »
	forati 8 x 12 x 30	»	— -	—	— -	—	» »
	forati 8 x 15 x 30	»	92000 -	92000	167500 -	167500	» »
	forati 10x15 x 30	»	98000 -	98000	97000 -	97000	» »
	Tavelle: cm. 2,5 x 25 x 40	cad.	— -	—	185 -	185	» »
	cm. 3 x 25 x 40/60	»	— -	—	280 -	280	» »
	Tavelloni: cm. 6 x 25 x 80/90/100	»	— -	—	460 -	460	» »
	Tegole: curve press. 40 x 15 (n. 28 per mq.)	mille	— -	—	95000 -	95000	» »
	curve toscane pres. (n. 26 per mq.)	»	— -	—	105000 -	105000	» »
	piane o marsigliesi (n. 14 per mq.)	»	— -	—	180000 -	180000	» »
	<i>Mattonelle in graniglia:</i>						
	grana fina cm. 25 x 25	mq.	— -	—	— -	—	fr. mag. vend.
	grana grossa cm. 25 x 25	»	— -	—	— -	—	» »
	grana grossa cm. 30 x 30	»	— -	—	— -	—	» »
	grana grossa cm. 40 x 40	»	— -	—	5000 -	5000	» »
	Piastrelle in gres rosso: unicolori cm. 7,5 x 15	»	— -	—	2200 -	2200	» »

\* Dati non definitivi.

# Listino dei prezzi all'ingrosso della Provincia di Nuoro

MESE DI DICEMBRE 1975

N. d'ordine	DENOMINAZIONE DELLE MERCI	Unità di misura	Mese NOVEMBRE 1975	Mese DICEMBRE 1975 *	Fase commerciale di scambio	
1	— CEREALI					
	Grano duro (peso specifico 78 per hl.)	q.le	21600 - 21600	23300 - 23300	fr. prod.	
	Grano tenero (peso specifico 75 per hl.)	»	18000 - 18000	20000 - 20000	» »	
	Orzo vestito (peso specifico 56 per hl.)	»	15400 - 15400	16500 - 16500	» »	
	Avena nostrana	»	16000 - 16000	18000 - 18000	» »	
	Granoturco	»	15000 - 15000	15000 - 15000	» »	
2	— LEGUMI SECCHI					
	Fagioli pregiati	»	125000 - 125000	135000 - 135000	fr. prod.	
	Fagioli comuni	»	82500 - 82500	115000 - 115000	» »	
	Fave comuni	»	21000 - 21000	21000 - 21000	» »	
3	— VINI					
	Vino rosato da pasto	gradi 11-15	hl.	24500 - 24500	25000 - 25000	fr. cant. prod.
	» rosso	» 12-13	»	22000 - 22000	25000 - 25000	» »
	» rosso	» 11-12	»	25000 - 25000	— - —	» »
	» bianco	» 13-15	»	— - —	— - —	» »
	Vini speciali	14-16	»	— - —	— - —	» »
	<i>Prezzi dei vini prat. per contr. a grado ettolitro:</i>					
	Rosso comune	etgr.	1200 - 1200	1300 - 1300	— - —	
	Bianco comune	»	— - —	— - —	— - —	
	Mosti comuni	hl.	— - —	— - —	— - —	
	Uve da vino	q.le	— - —	— - —	— - —	
4	— OLIO D'OLIVA - OLIVE - SANSE					
	Olio extra vergine d'oliva	acid. fino all' 1%	q.le	176000 - 176000	190000 - 190000	fr. dep. prod.
	Olio sopraff. verg. d'oliva	» » all' 1,5%	»	— - —	— - —	» »
	Olio fino vergine d'oliva	» » al 3%	»	— - —	— - —	» »
	Olio vergine d'oliva	» » al 4%	»	— - —	— - —	» »
	Olive da tavola	»	»	— - —	— - —	fr. prod.
	Olive varietà da olio	»	»	— - —	— - —	» »
	Sanse vergini d'oliva **	»	1578 - 1578	1578 - 1578	franco stabil.	
	acid. 22% - resa 74% - umidità 25%	»	— - —	— - —	estr. vicin. eff.	
5	— ORTAGGI E FRUTTA					
	<i>Ortaggi:</i>					
	Patate comuni di massa	q.le	17800 - 17800	19600 - 19600	fr. prod.	
	Patate primatricee	»	— - —	— - —	» »	
	Sedani	»	33000 - 33000	33000 - 33000	» »	
	Lattughe	»	20000 - 20000	25000 - 25000	» »	
	Piselli nostrani	»	— - —	— - —	» »	
	Fave nostrane	»	— - —	— - —	» »	
	Cavoli capuccio	»	17500 - 17500	20000 - 20000	» »	
	Cavolfiori	»	20000 - 20000	19000 - 19000	» »	
	Carciofi spinosi	dozz.	2400 - 2400	2400 - 2400	» »	
	Pomodori per consumo diretto	q.le	35000 - 35000	35000 - 35000	» »	
	Finocchi	»	18000 - 18000	19000 - 19000	» »	
	Cipolle fresche	»	25000 - 25000	25000 - 25000	» »	
	Cipolle secche	»	20000 - 20000	20000 - 20000	» »	
	Agli secchi	»	80000 - 80000	80000 - 80000	» »	

\* Dati non definitivi.

\*\* Provvedimento N° 402/UPICA del Comitato Prov.le Prezzi adottato il 4-7-75, relativo alla Campagna 1974/75.

N. d'ordine	DENOMINAZIONE DELLE MERCI	Unità di misura	Mese NOVEMBRE 1975	Mese DICEMBRE 1975 *	Fase commerciale di scambio
	Fagiolini	q.le	— - —	— - —	fr. prod.
	Fagiolini da sgranare	»	— - —	— - —	» »
	Pomodori uso industriale	»	— - —	— - —	» »
	Melanzane	»	90000 - 90000	95000 - 95000	» »
	Zucchine	»	70000 - 70000	70000 - 70000	» »
	Peperoni	»	50000 - 50000	50000 - 50000	» »
	Cetrioli	»	— - —	— - —	» »
	Agli freschi	»	— - —	— - —	» »
	<i>Frutta:</i>				
	Albicocche	q.le	— - —	— - —	» »
	Nespole	»	— - —	— - —	» »
	Mandorle dolci a guscio duro	»	— - —	— - —	fr. mag. gross.
	Mandorle dolci sgusciate	»	— - —	— - —	» »
	Noci in guscio	»	61500 - 61500	71250 - 71250	» »
	Nocciuole in guscio	»	85000 - 85000	90800 - 90800	» »
	Castagne fresche	»	30000 - 30000	29750 - 29750	fr. gross.
	Mele pregiate	»	20000 - 20000	20000 - 20000	» »
	Mele comuni	»	18000 - 18000	18000 - 18000	» »
	Fichi (secchi)	»	60000 - 60000	60000 - 60000	» »
	Pere pregiate	»	25000 - 25000	25000 - 25000	» »
	Pere comuni	»	18000 - 18000	19000 - 19000	» »
	Pesche a polpa bianca	»	— - —	— - —	» »
	Pesche a polpa gialla	»	— - —	— - —	» »
	Susine comuni di massa	»	— - —	— - —	» »
	Susine di varietà pregiata	»	— - —	— - —	» »
	Ciliege tenere	»	— - —	— - —	» »
	Meloni (pòponi)	»	— - —	— - —	» »
	Angurie (cocomeri)	»	— - —	— - —	» »
	Uva bianca da tavola	»	40000 - 40000	40000 - 40000	» »
	Uva nera da tavola	»	— - —	— - —	» »
	Uve comuni	»	— - —	— - —	» »
	Arance comuni	»	— - —	— - —	» »
	Arance Tarocchi	»	22000 - 22000	22500 - 22500	» »
	Mandarini	»	15000 - 15000	20000 - 20000	» »
	Limoni	»	30000 - 30000	30000 - 30000	» »
6	— FORAGGI E MANGIMI				
	Fieno maggengo di prato naturale	q.le	5300 - 5300	6000 - 6000	fr. prod.
	Paglia di grano trita	»	— - —	— - —	» »
	Paglia di grano pressata	»	— - —	— - —	» »
	Avena	»	16000 - 16000	18000 - 18000	fr. molino
	Orzo vestito comune	»	15400 - 15400	16500 - 16500	» »
	Fave secche comuni	»	21000 - 21000	22000 - 22000	» »
	Tritello	»	— - —	— - —	» »
	Granoturco di foraggio	»	15000 - 15000	15000 - 15000	» »
7	— BESTIAME DA MACELLO				
	Vitelli peso vivo 1ª qualità	kg.	1600 - 1600	1650 - 1650	fr. tenimento.
	Vitelli peso vivo 2ª qualità	»	1000 - 1000	1100 - 1100	fiera o merc.
	Vitelloni peso vivo 1ª qualità	»	1400 - 1400	1450 - 1450	» »
	Vitelloni peso vivo 2ª qualità	»	900 - 900	1000 - 1000	» »
	Buoi peso vivo 1ª qualità	»	1150 - 1150	1200 - 1200	» »
	Buoi peso vivo 2ª qualità	»	1150 - 1150	850 - 850	» »
	Vacche peso vivo 1ª qualità	»	750 - 750	1175 - 1175	» »
	Vacche peso vivo 2ª qualità	»	700 - 700	800 - 800	» »
	Agnelli «a sa crapitina» (con pelle e coratella)	»	2050 - 2050	2200 - 2200	» »
	Agnelli alla romana	»	— - —	— - —	» »
	Agnelloni peso vivo	»	— - —	— - —	» »

\* Dati non definitivi.

N. d'ordine	DENOMINAZIONE DELLE MERCI	Unità di misura	Mese NOVEMBRE 1975	Mese DICEMBRE 1975 *	Fase commerciale di scambio
	Agnelloni peso morto	kg.	— - —	— - —	fr. tenimento,
	Pecore peso vivo	»	1000 - 1000	1100 - 1100	fiera o merc.
	Pecore peso morto	»	1400 - 1400	1500 - 1500	» »
	Suini grassi - peso vivo	»	900 - 900	1000 - 1000	» »
	Suini magroni - peso vivo	»	1300 - 1300	1500 - 1500	» »
	Suini lattonzoli - peso vivo	»	2400 - 2400	2500 - 2500	» »
	Capretti « a sa crapitina »	»	2700 - 2700	2750 - 2750	» »
	Capretti alla romana	»	— - —	— - —	» »
	Capre peso vivo	»	1000 - 1000	1100 - 1100	» »
	Capre peso morto	»	1400 - 1400	1500 - 1500	» »
	<i>Pollame:</i>				
	Polli peso morto	»	1400 - 1400	1500 - 1500	» »
	Galline peso vivo	»	1100 - 1100	1200 - 1200	» »
8	— BESTIAME DA VITA				
	<i>Vitelli:</i>				
	razza modicana	a capo	— - —	— - —	fr. tenimento,
	razza bruna (svizz.-sarda)	»	700000 - 700000	800000 - 800000	fiera o merc.
	razza indigena	»	— - —	— - —	» »
	<i>Vitelloni:</i>				
	razza modicana	»	— - —	— - —	» »
	razza bruna (svizz.-sarda)	»	800000 - 800000	900000 - 900000	» »
	razza indigena	»	— - —	— - —	» »
	<i>Giovenche:</i>				
	razza modicana	»	— - —	— - —	» »
	razza bruna (svizz.-sarda)	»	600000 - 600000	700000 - 700000	» »
	razza indigena	»	— - —	— - —	» »
	<i>Vacche:</i>				
	razza modicana	»	— - —	— - —	» »
	razza bruna (svizz.-sarda)	»	500000 - 500000	600000 - 600000	» »
	razza indigena	»	— - —	— - —	» »
	<i>Torelli:</i>				
	razza modicana	»	— - —	— - —	» »
	razza bruna (svizz.-sarda)	»	800000 - 800000	1000000 - 1000000	» »
	razza indigena	»	— - —	— - —	» »
	<i>Tori:</i>				
	razza modicana	»	— - —	— - —	» »
	razza bruna (svizz.-sarda)	»	1200000 - 1200000	1500000 - 1500000	» »
	razza indigena	»	— - —	— - —	» »
	<i>Buoi da lavoro</i>				
	razza modicana	al paio	— - —	— - —	» »
	razza bruna (svizz.-sarda)	»	1400000 - 1400000	1600000 - 1600000	» »
	razza indigena	»	— - —	— - —	» »
	<i>Cavalli:</i>				
	Cavalle fattrici	a capo	350000 - 350000	400000 - 400000	» »
	Cavalli pronto servizio	»	500000 - 500000	600000 - 600000	» »
	Poledri	»	— - —	— - —	» »
	Pecore	»	35000 - 35000	40000 - 40000	» »
	Capre	»	30000 - 30000	35000 - 35000	» »
	Suini d'allevamento - peso vivo	kg.	1000 - 1000	1100 - 1100	» »
9	— LATTE, PRODOTTI CASEARI E UOVA				
	Latte uso industriale - pecora	hl.	30000 - 30000	30000 - 30000	fr. latteria
	Latte alimentare di vacca	»	23500 - 23500	25000 - 25000	» »
	Latte alimentare di pecora	»	30000 - 30000	32500 - 32500	» »
	Latte alimentare di capra	»	25000 - 25000	26250 - 26250	» »

\* Dati non definitivi.

N. d'ordine	DENOMINAZIONE DELLE MERCI	Unità di misura	Mese NOVEMBRE 1975	Mese DICEMBRE 1975 *	Fase commerciale di scambio
	Formaggio pecorino « tipo romano »	q.le	— - —	— - —	
	produzione 1974-75	»	195000 - 195000	203300 - 203300	fr. mag. prod.
	produzione 1975	»	210000 - 210000	217500 - 217500	» »
	Formaggio pecorino « fiore sardo »				
	produzione 1974-75	»	216000 - 216000	240000 - 240000	» »
	produzione 1973-74	»	— - —	— - —	» »
	Formaggio pecorino « Toscanello »				
	produzione 1975	»	233000 - 233000	243300 - 243300	» »
	Ricotta fresca	»	100000 - 100000	76000 - 76000	» »
	Ricotta salata	»	— - —	— - —	fr. dep. prod.
10	— BURRO E FORMAGGI				
	Burro di centrifuga in panetti	kg.	— - —	— - —	» »
	Burro di affioramento	»	2200 - 2200	2500 - 2500	» »
	Margarina in panetti gr. 100	»	— - —	— - —	» »
	Parmigiano stagionato	»	— - —	— - —	» »
	Gorgonzola	»	— - —	— - —	» »
	Provolone	»	— - —	— - —	» »
	Groviera	»	— - —	— - —	» »
	Dolce sardo	»	— - —	— - —	» »
	Uova fresche	cento	5500 - 5500	6000 - 6000	» »
11	— LANA GREZZA				
	Matricina bianca	q.le	— - —	40000 - 40000	merce nuda
	Matricina nera o bigia	»	— - —	— - —	fr. prod.
	Agnellina bianca	»	— - —	— - —	» »
	Agnellina nera	»	— - —	— - —	» »
	Scarti e pezzami	»	— - —	— - —	» »
12	— PELLI CRUDE				
	Bovine salate fresche: pesanti	kg.	200 - 200	200 - 200	fr. produtt.
	Bovine salate fresche: leggere	»	300 - 300	350 - 350	o raccoglitore
	Di capra salate fresche	a pelle	2000 - 2000	2000 - 2000	» »
	Di capra salate secche	»	1800 - 1800	1800 - 1800	» »
	Di pecora: lanate salate fresche	»	— - —	— - —	» »
	» lanate salate secche	»	— - —	— - —	» »
	Di pecora: tose salate fresche	a pelle	— - —	— - —	fr. produtt.
	» tose salate secche	»	— - —	— - —	o raccoglitore
	Di agnellone: fresche	»	— - —	— - —	» »
	» secche	»	— - —	— - —	» »
	Di agnello: fresche	»	1000 - 1000	1000 - 1000	» »
	» secche	»	1000 - 1000	1000 - 1000	» »
	Di capretto: fresche	»	— - —	— - —	» »
	» secche	»	— - —	— - —	» »
13	— PRODOTTI DELL'INDUSTRIA BOSCHIVA				
	<i>Combustibili vegetali</i>				
	Legna da ardere essenza forte (tronchi)	q.le	2900 - 2900	3050 - 3050	prezzi alla prod.
	Carbone vegetale essenza forte (misto)	»	30000 - 30000	30000 - 30000	fr. imp. str. cam.
	<i>Legname di prod. locale (in massa)</i>				
	Castagno: tavolame (spessori 3-5 cm.)	mc.	145000 - 145000	145000 - 145000	fr. camion o vag.
	tavoloni (spessori 6-8 cm.)	»	150000 - 150000	150000 - 150000	ferr. partenza
	doghe per botti	»	150000 - 150000	150000 - 150000	» »
	Travature	»	110000 - 110000	110000 - 110000	» »
	Pali telegrafici dimensioni 8-12 in punta	ml.	1050 - 1050	1050 - 1050	» »

\* Dati non definitivi.

N. d'ordine	DENOMINAZIONE DELLE MERCI	Unità di misura	Mese NOVEMBRE 1975	Mese DICEMBRE 1975 *	Fase commerciale di scambio
	Leccio: tavoloni (spessori 5-10 cm.)	mc.	85000 - 85000	85000 - 85000	fr. camion o vag.
	tronchi grezzi	»	43750 - 43750	43750 - 43750	ferr. partenza
	tronchi squadrati	»	68750 - 68750	68750 - 68750	» »
	Noce: nera tavoloni (sp. 5-10 cm.)	»	360000 - 360000	355000 - 355000	» »
	bianca tavoloni (sp. 5-10 cm.)	»	335000 - 335000	330000 - 330000	» »
	tronchi grezzi per impellic.	»	425000 - 425000	412500 - 412500	» »
	Ontano: tavoloni (spessori 4-7 cm.)	»	75000 - 75000	75000 - 75000	» »
	tronchi grezzi	»	43750 - 43750	43750 - 43750	» »
	Pioppo: tavolame (spessori 2-4 cm.)	»	70000 - 70000	70000 - 70000	» »
	tavoloni (spessori 5-10 cm.)	»	70000 - 70000	70000 - 70000	» »
	travature U. T.	»	90000 - 90000	90000 - 90000	» »
	Rovere: tavoloni (spessori 5-10 cm.)	»	170000 - 170000	170000 - 170000	» »
	tronchi grezzi	»	73750 - 73750	73750 - 73750	» »
	tronchi squadrati	»	130000 - 130000	130000 - 130000	» »
	Puntelli da min. (leccio, quercia, castagno):				
	dimensioni cm. 8-9 in punta	ml.	500 - 500	500 - 500	» »
	dimensioni cm. 10-12 in punta	»	650 - 650	650 - 650	» »
	Traverse di leccio e rovere:				
	normali per ferrovie Stato	cad.	12000 - 12000	12000 - 12000	» »
	piccole per ferrovie private	»	4125 - 4125	4125 - 4125	» »
	Traversine per miniere cm. 14 x 16	»	1500 - 1500	1500 - 1500	» »
	Traversine per miniera cm. 10 x 10	»	1075 - 1075	1075 - 1075	» »
	Traversine per miniere cm. 12x 14	»	1275 - 1275	1275 - 1275	» »
	<i>Sughero lavorato</i>				
	Calibro 20/24: (spine) 1ª qualità	q.le	53750 - 53750	47500 - 47500	fr. porto imb.
	(spine) 2ª qualità	»	43750 - 43750	47500 - 47500	» »
	(bonda) 3ª qualità	»	25000 - 25000	27500 - 27500	» »
	Calibro 18/20 (macchina): 1ª qualità	»	67500 - 67500	62500 - 62500	» »
	2ª qualità	»	45000 - 45000	37500 - 37500	» »
	3ª qualità	»	32500 - 32500	27500 - 27500	» »
	Calibro 14/18 (¾ macchina): 1ª qualità	»	70000 - 70000	62500 - 62500	» »
	2ª qualità	»	47500 - 47500	37500 - 37500	» »
	3ª qualità	»	35000 - 35000	27500 - 27500	» »
	Calibro 12/14 (½ macchina): 1ª qualità	»	53700 - 53700	42500 - 42500	fr. porto imb.
	2ª qualità	»	37500 - 37500	32500 - 32500	» »
	3ª qualità	»	27500 - 27500	22500 - 22500	» »
	Calibro 10/12 (mazzoletto): 1ª qualità	»	40000 - 40000	37500 - 37500	» »
	2ª qualità	»	30000 - 30000	22500 - 22500	» »
	3ª qualità	»	22500 - 22500	17500 - 17500	» »
	Calibro 8/10 (sottile): 1ª qualità	»	35000 - 35000	37500 - 37500	» »
	2ª qualità	»	27500 - 27500	22500 - 22500	» »
	3ª qualità	»	19500 - 19500	17500 - 17500	» »
	Sugherone	»	8000 - 8000	8500 - 8500	» »
	Ritagli e sugheraccio	»	7000 - 7000	7500 - 7500	» »
	<i>Sughero estratto grezzo</i>				
	Prime 3 qualità alla rinfusa	»	22500 - 22500	— - —	fr. strada cam.
	Sugherone bianco	»	7500 - 7500	— - —	» »
	Sughero da macina	»	6500 - 6500	— - —	» »
	Sughero fiammato	»	5500 - 5500	— - —	» »
14	— PRODOTTI MINERARI				
	Talco industriale ventilato bianco	q.le	— - —	— - —	merce nuda
15	— GENERI ALIMENTARI COLONIALI E DIVERSI				
	<i>Sfarinati e paste alimentari</i>				
	Farine di grano tenero: tipo 00	q.le	— - —	— - —	fr. stab. industr.
	tipo 0	»	— - —	— - —	fr. molino o dep. grossista

\* Dati non definitivi.

N. d'ordine	DENOMINAZIONE DELLE MERCI	Unità di misura	Mese NOVEMBRE 1975	Mese DICEMBRE 1975 *	Fase commerciale di scambio
	Semole di grano duro: semola 0/extra farina per panific.	q.le	— - —	— - —	fr. stab. industr. fr. molino o dep. grossista
	Paste alimentari: tipo 0/extra	kg.	— - —	— - —	» »
	tipo 1	»	— - —	— - —	» »
	-d'importazione tipo 0/extra	»			» »
	<i>Risi</i>				
	comune originario	»	— - —	— - —	» »
	semifino	»	— - —	— - —	» »
	fino	»	— - —	— - —	» »
	<i>ConsERVE alimentari e coloniali</i>				
	Dopp. conc. di pom.: lattine gr. 500	la lattina	— - —	— - —	» »
	latte da kg. 2½	»	— - —	— - —	» »
	tubetti gr. 200	cad.	— - —	— - —	fr. dep. gross.
	Salsina di pomod. - lattine da gr. 200	»	— - —	— - —	» »
	Pomodori pelati: in latte da gr. 500	»	— - —	— - —	» »
	in latte da gr. 1200	»	— - —	— - —	» »
	Marmellata: sciolta di frutta mista	kg.	— - —	— - —	» »
	sciolta monotipica	»	— - —	— - —	» »
	Zucchero: raffinato semolato sfuso	»	— - —	— - —	» »
	raffinato semolato in astucci	»	— - —	— - —	» »
	Caffè tostato: tipi correnti	»	— - —	— - —	» »
	tipi extra-bar	»	— - —	— - —	» »
	Cacao: in polvere	»	— - —	— - —	» »
	Cacao: zuccherato	»	— - —	— - —	» »
	<i>Sostanze grasse e salumi</i>				
	Olio d'oliva raffinato	litro	— - —	— - —	fr. dep. gross.
	Olio di sanse e di oliva	»	— - —	— - —	» »
	Olio di semi soia - vari	»	— - —	— - —	» »
	Strutto raffinato	kg.	— - —	— - —	» »
	Mortadella suina-bovina	»	— - —	— - —	» »
	Salame crudo filzetto	»	— - —	— - —	» »
	Prosciutto crudo Parma senz'osso	»	— - —	— - —	» »
	Prosciutto cotto: di coscia	»	— - —	— - —	» »
	Prosciutto cotto: di spalla	»	— - —	— - —	» »
	Coppa stagionata	»	— - —	— - —	» »
	<i>Carne e pesce in scatole</i>				
	Carne in scatola: da gr. 300 lordi	cad.	— - —	— - —	» »
	da gr. 200 lordi	»	— - —	— - —	» »
	da gr. 140 lordi	»	— - —	— - —	» »
	Pesci conservati:				
	sardine all'olio scat. gr. 200	»	— - —	— - —	fr. dep. gross.
	tonno all'olio lattine gr. 100	»	— - —	— - —	» »
	tonno all'olio lattine gr. 200	»	— - —	— - —	» »
	tonno all'olio latte da kg. 2½ - 5	kg.	— - —	— - —	» »
	filetti di alici all'olio di oliva	»	— - —	— - —	» »
	alici salate	»	— - —	— - —	» »
16	— SAPONI E CARTA				
	Sapone da bucato: acidi grassi 60-62%	kg.	— - —	— - —	fr. mag. rivend.
	acidi grassi 70-72%	»	— - —	— - —	» »
	Carta: paglia e bigia	»	— - —	— - —	» »
	buste per pane	»	— - —	— - —	» »

\* Dati non definitivi.



N. d'ordine	DENOMINAZIONE DELLE MERCI	Unità di misura	Mese NOVEMBRE 1975	Mese DICEMBRE 1975 *	Fase commerciale di scambio
17	— MATERIALE DA COSTRUZIONE				
	<i>Legnami d'opera d'importazione</i>				
	Abete: tombante falegnameria	mc.	100000 - 100000	101000 - 101000	fr. dep. gross.
	tavolame di III	»	90000 - 90000	90500 - 90500	» »
	tavolame sottomisure	»	83000 - 83000	83500 - 83500	» »
	moralì e listelli	»	110000 - 110000	110000 - 110000	» »
	travi U. T.	»	55500 - 55500	56000 - 56000	» »
	Pino di « Svezia » - tavoloni refilati	»	165000 - 165000	172000 - 172000	» »
	Pino « Polacco » - tavoloni refilati	»	— - —	— - —	» »
	Faggio: crudo - tavoloni	»	140000 - 140000	140000 - 140000	» »
	Faggio: evaporato - tavoloni	»	150000 - 150000	150000 - 150000	» »
	Mogano - tavoloni refilati	»	215000 - 215000	225000 - 225000	» »
	Douglas Fir - tavoloni refilati	»	215000 - 215000	220000 - 220000	» »
	Pitch-Pine - tavoloni refilati	»	192500 - 192500	202500 - 202500	fr. dep. gross.
	Tavolame Wawa	»	152500 - 152500	152500 - 152500	» »
	Rovere slavoia - tavolame	»	270000 - 270000	270000 - 270000	» »
	Compensati di pioppo:	spess. mm. 3	mq. 900 - 900	890 - 890	» »
		spess. mm. 4	» 1050 - 1050	1035 - 1035	» »
		spess. mm. 5	» 1250 - 1250	1250 - 1250	» »
	Compensati di faggio:	spess. mm. 3	» 1550 - 1550	1550 - 1550	» »
		spess. mm. 4	» 1700 - 1700	1700 - 1700	» »
	Compensati di mogano:	spess. mm. 3	» 1550 - 1550	1550 - 1550	» »
		spess. mm. 4	» 1750 - 1750	1750 - 1750	» »
	Castagno segati	mc.	— - —	— - —	» »
	Compensati di castagno	spess. mm. 4	mq. 2550 - 2550	2550 - 2550	» »
	Compensati di noce daniela	spess. mm. 4	» 3200 - 3200	3200 - 3200	» »
	Compensati di noce mansonia	spess. mm. 4	» 2350 - 2350	2350 - 2350	» »
	Compensati di noce canaletto	spess. mm. 4	» — - —	— - —	» »
	Compensati di noce nazionale	spess. mm. 4	» 2800 - 2800	2800 - 2800	» »
	Compensati di rovere	spess. mm. 4	» 2650 - 2650	2650 - 2650	» »
	Compensati di chenchen	spess. mm. 3	» 1450 - 1450	1450 - 1450	» »
	Compensati di chenchen	spess. mm. 4	» 1650 - 1650	1650 - 1650	» »
	Compensati di douglas	spess. mm. 4	» 2550 - 2550	2550 - 2550	» »
	Compensati di tech	spess. mm. 4	» 3500 - 3500	3500 - 3500	» »
	Compensati di afrormosia	spess. mm. 4	» 2500 - 2500	2500 - 2500	» »
	Masonite	spess. mm. 2½	» 600 - 600	610 - 610	» »
	Masonite	spess. mm. 3½	» 800 - 800	800 - 800	» »
	<i>Ferro e affini (prezzi base)</i>				
	Ferro omogeneo:				
	tondo da cemento arm. base mm. 20-28	kg.	165 - 165	168 - 168	fr. mag. rivend.
	profilati vari	»	220 - 220	220 - 220	» »
	travi e ferri a U mm. 80/200 base	»	235 - 235	240 - 240	» »
	Lamiere nere sottili:				
	a freddo SPO fino 29/10 spess.-base	»	280 - 280	280 - 280	» »
	a caldo fino a 29/10 spess.-base	»	260 - 260	260 - 260	» »
	Lamiere zingate:				
	piane - base n. 16 - mm. 1,5	»	350 - 350	350 - 350	» »
	ondulate - base n. 16 - mm. 1,5	»	380 - 380	380 - 380	» »
	Banda stagnata - base 5x - elettrolitica	mq.	— - —	— - —	» »
	Banda stagnata - base 5x - immersione	»	— - —	— - —	» »
	Tubi di ferro:				
	saldati base 1 a 3 poll. neri	kg.	340 - 340	340 - 340	» »
	saldati base 1 a 3 poll. zingati	»	380 - 380	380 - 380	» »
	senza saldatura base 1 a 4 poll. neri	»	410 - 410	410 - 410	» »
	senza saldatura base 1 a 4 poll. zingati	»	460 - 460	460 - 460	» »
	saldati base 1 a 3 poll. uso carpenteria	»	— - —	— - —	» »

\* Dati non definitivi.

N. d'ordine	DENOMINAZIONE DELLE MERCI	Unità di misura	Mese NOVEMBRE 1975		Mese DICEMBRE 1975 *		Fase commerciale di scambio
	Filo di ferro: cotto nero - base n. 20	kg.	270	- 270	275	- 275	fr. mag. rivend.
	zingato - base n. 20	»	310	- 310	315	- 315	» »
	Punte di filo di ferro - base n. 20	»	350	- 350	—	- —	» »
	Corda spinosa: filo di ferro zingati a 2 fili e 4 punte - base n. 16	»	350	- 350	355	- 355	» »
	Piombo in pani	»	—	- —	—	- —	» »
	Piombo semilavorato	»	440	- 440	440	- 440	» »
	Carburo di calcio - in fusti da kg. 50 sfuso al dettaglio	»	400	- 400	400	- 400	» »
	450	- 450	450	- 450			» »
	<i>Cemento e laterizi</i>						
	Cemento tipo 600	q.le	2550	- 2550	2550	- 2550	fr. mag. vend.
	Cemento tipo 730	»	2750	- 2750	2750	- 2750	» »
	Calce idraulica	»	2600	- 2600	2600	- 2600	» »
	Blocchi a T (per solai):	mille	255000	- 255000	255000	- 255000	» »
	cm. 12 x 25 x 25	»	270000	- 270000	270000	- 270000	» »
	cm. 12 x 25 x 30	»	250000	- 250000	250000	- 250000	» »
	cm. 14 x 25 x 25	»	280000	- 280000	280000	- 280000	» »
	cm. 16 x 25 x 25	»	—	- —	—	- —	» »
	cm. 16 x 25 x 30	»	345000	- 345000	345000	- 345000	» »
	cm. 20 x 25 x 25	»	180000	- 180000	180000	- 180000	» »
	Mattoni: pieni pressati 6 x 12 x 25	mille	80000	- 80000	80000	- 80000	» »
	semipieni 6 x 12 x 30	»	82500	- 82500	82500	- 82500	» »
	forati 6 x 15 x 30	»	—	- —	—	- —	» »
	forati 8 x 12 x 30	»	167500	- 167500	87500	- 87500	» »
	forati 8 x 15 x 30	»	97000	- 97000	101000	- 101000	» »
	forati 10 x 15 x 30	»	185	- 185	185	- 185	» »
	Tavelle: cm. 25 x 25 x 40	cad.	280	- 280	280	- 280	» »
	cm. 5 x 25 x 40/60	»	460	- 460	460	- 460	» »
	Tavelloni: cm. 6 x 25 x 80/90/100	»	95000	- 95000	95000	- 95000	» »
	Tegole: curve press. 40 x 15 (n. 28 per mq.)	mille	105000	- 105000	105000	- 105000	» »
	curve toscane pres. (n. 26 per mq.)	»	180000	- 180000	180000	- 180000	» »
	piane o marsigliesi (n. 14 per mq.)	»					
	Mattonelle in graniglia:						
	grana fina cm. 25 x 25	mq.	—	- —	—	- —	fr. mag. vend.
	grana grossa cm. 25 x 25	»	—	- —	—	- —	» »
	grana grossa cm. 50 x 50	»	—	- —	—	- —	» »
	grana grossa cm. 40 x 40	»	5000	- 5000	7000	- 7000	» »
	Piastrelle in gres rosso: unicolori cm. 7,5 x 15	»	2200	- 2200	2200	- 2200	» »

\* Dati non definitivi.

**R O S A S**

**OREFICERIA E GIOIELLERIA**

Corso Garibaldi, 99 - NUORO

Unico concessionario in NUORO degli orologi

**OMEGA - TISSOT - EBEL**

e delle porcellane

**ROSENTHAL**

**TORREFAZIONE**

**D E V O T O**

**NUORO**


**IMPORTAZIONE DIRETTA DALLE ORIGINI**

**TORREFAZIONE GIORNALIERA**

# Notiziario Economico

ASSEGNA TRIMESTRALE DELLA CAMERA DI COMMERCIO INDUSTRIA ARTIGIANATO E  
GRICOLTURA E DELL'UFFICIO PROVINCIALE INDUSTRIA COMMERCIO E ARTIGIANATO

NUORO



GIULIO PINISI '41

# **I. B. I. DREHER - s. p. a.**

## **INDUSTRIA BIRRARIA DREHER**

Produttrice BIRRA DREHER

**UNA PRODUZIONE AD ALTO LIVELLO QUALITATIVO  
PER SODDISFARE  
ANCHE I CONSUMATORI PIU' ESIGENTI**

### **STABILIMENTO DI MACOMER**

- MANO D'OPERA OCCUPATA 150 UNITA'**
- RETE DISTRIBUTIVA CA. 600 UNITA'**
- STIPENDI SALARI E PRESTAZIONI VARIE  
PAGATE IN UN ANNO L. 450.000.000**
- IGE E IMPOSTA DI FABBRICAZIONE VERSATE  
IN UN ANNO IN SARDEGNA L. 900.000.000**
- PRESTAZIONI PAGATE IN SARDEGNA  
L. 100.000.000**

**UN VALIDO CONTRIBUTO  
ALLO SVILUPPO INDUSTRIALE  
DELLA SARDEGNA**

# BANCO DI NAPOLI

ISTITUTO DI CREDITO DI DIRITTO PUBBLICO

FONDATA NEL 1539

Fondi patrimoniali e riserve: L. 94.294.650.546

DIREZIONE GENERALE - NAPOLI

## TUTTE LE OPERAZIONI ED I SERVIZI DI BANCA

CREDITO AGRARIO - CREDITO FONDIARIO - CREDITO INDUSTRIALE E  
ALL'ARTIGIANATO - MONTE DI CREDITO SU PEGNO

493 FILIALI IN ITALIA

\*

### ORGANIZZAZIONE ALL'ESTERO

**Filiali:** Buenos Aires - New York

**Rappresentanze:** Bruxelles - Buenos Aires - Francoforte s/M - Londra - New York -  
Parigi - Zurigo

#### Banca affiliata

**Banco di Napoli (Ethiopia) Share Co.** - Asmara

\*

**Uffici cambio permanenti** a bordo T/N « Raffaello » e M/N « Giulio Cesare »

**Corrispondenti in tutto il mondo**

# BANCA POPOLARE DI SASSARI

SOCIETA' COOPERATIVA A RESPONSABILITA' LIMITATA

FONDATA NEL 1888

Sede Sociale e Direzione Generale: SASSARI

Capitale Sociale e riserve al 31-12-72: L. 761.170.279

DIREZIONE GENERALE: **SASSARI** Piazza del Rosario, 9 (Grattacielo) - Telefono 3-20-01

SEDE: **SASSARI** Piazza del Rosario, 9 (Grattacielo) - Telefono 3-20-01

AGENZIE DI CITTA': **SASSARI** Corso Giovanni Pascoli, 2 - Telefono 3-20-05

**CAGLIARI** Viale Trieste, 71/b - Telefono 5-96-06

FILIALI:

**CAGLIARI** Piazza Garibaldi, 12 - Telefoni 4-43-02 - 4-32-03

**NUORO** Via Gramsci, 1-3 - Telefoni 3-22-03 - 3-43-88

AGENZIE: Alghero - Bono - Bolotana - Bonorva - Buddusò - Dorgali - Gavoi - Ittiri - Monserrato -  
Osilo - Ploaghe - Pozzomaggiore - Sennori - Sorso - Terralba - Tortolì - Villanova Monteleone

**TUTTE LE OPERAZIONI ED I SERVIZI DI BANCA**

**AUTOFORNITURE**

**ACCUMULATORI « HENSEMBERGER »**

**G. CAGGIARI**

**CUSCINETTI A SFERE « RIV »**

*Via Lamarmora, 10 - NUORO - Tel. 30.157*

**GUARNIZIONI « FERODO » PER FRENI**

**APPARTAMENTI - MAGAZZINI**

**TENUTE - AREE FABBRICABILI**

**AZIENDE COMMERCIALI**

**TERRENI AL MARE**

**COMPRAVENDITA - AFFITTANZE**

**CASE - VILLE - TERRENI**

**Interpellateci senza impegno  
potreste trovare l'affare  
che vi interessa**

**CONSULENZA GRATUITA**

**AGENZIA**

**IMMOBILIARE - MATTU**

**NUORO VIA SOLFERINO, 2 - TEL. 34.242**



LA CAMERA  
DI COMMERCIO  
INDUSTRIA  
ARTIGIANATO  
E AGRICOLTURA  
DI NUORO

## provvede

— alla tenuta del registro anagrafico delle ditte e alla certificazione riguardante le stesse — alla consulenza e al deposito dei brevetti di privativa industriale, modelli e marchi d'impresa — al rilascio dei certificati di origine per le merci da esportare e delle carte di legittimazione per i viaggiatori del commercio — alla raccolta sistematica dei prezzi di mercato e ai visti di congruità delle fatture commerciali — a fornire elenchi di aziende per i vari settori merceologici — alla disciplina delle industrie della macinazione e della panificazione — alla tenuta di albi e ruoli (esportatori, mediatori ordinari, periti ed esperti, agenti e rappresentanti di commercio, pubblici pesatori, ecc.) — ad assicurare agli operatori e agli studiosi la possibilità di consultare ogni specie di statistiche e pubblicazioni interessanti l'economia nazionale e locale — a seguire l'andamento di tutti i fenomeni economici e sociali — a prendere iniziative nell'interesse delle attività produttive della Provincia.

**Tutti gli AGRICOLTORI, gli INDUSTRIALI, i COMMERCianti, gli ARTIGIANI possono rivolgersi alla Camera per informazioni, notizie, chiarimenti e per rappresentare ogni situazione che vada considerata per agevolare l'economia locale.**

# CARTIERE DI ARBATAX

MANO D'OPERA OCCUPATA CIRCA 650 UNITA'  
STIPENDI, SALARI E PRESTAZIONI DI TERZI,  
PAGATI OGNI ANNO IN SARDEGNA: 1.150 MILIONI  
I.G.E. E IMPOSTA DI FABBRICAZIONE VERSATE  
OGNI ANNO IN SARDEGNA: 600 MILIONI  
INCREMENTO AL MOVIMENTO DEL PORTO DI AR-  
BATAX DA 30.000 A 400.000 TONNELLATE ANNO  
ABITAZIONI COSTRUITE PER I LA-  
VORATORI: N. 108 APPARTAMENTI  
ALTRE INFRASTRUTTURE PER CIRCA 450 MILIONI  
MATERIE PRIME SARDE USATE: TALCO DI ORANI  
E, APPENA POSSIBILE, LEGNO DI PRODUZIONE SARDA

LA CARTA PRODOTTA VIENE STAMPATA DAI SEGUENTI QUOTIDIANI

L'Avanti (Roma e Milano) - Il Carlino Sera (Bologna) - Il Corriere dello Sport (Roma) -  
La Gazzetta del Sud (Messina) - Il Giornale d'Italia (Roma) - Il Giornale di Sicilia (Pa-  
lermo) - Il Giorno (Milano) - Il Globo (Roma) - Il Mattino (Napoli) - Il Messaggero  
(Roma) - La Nazione (Firenze) - La Nuova Sardegna (Sassari) - L'Ora (Palermo) -  
Paese Sera (Roma) - Il Popolo (Roma) - Il Resto del Carlino (Bologna) - Stadio (Bolo-  
gna) - Il Telegrafo (Livorno) - Il Tempo (Roma) - L'Unione Sarda (Cagliari) - L'Unità  
(Roma e Milano) - Ed inoltre: Diario Pueblo (Madrid - Spagna) - La Vanguarda (Barcello-  
na - Spagna) - Diario Los Andes (Mendoza - Argentina) - Dar El Kawmia (Alessandria -  
Egitto) - Dar el Hilal (Alessandria - Egitto) - Akhubar el Youn (Alessandria - Egitto) - E  
molti altri in Spagna - Argentina - Portogallo - Egitto

**ABBONAMENTI  
E  
INSERZIONI**

\*

Il « Notiziario Economico » è diffuso presso

*Operatori economici*

*Istituti di Credito*

*Camere di Commercio italiane e straniere*

*Ambasciate*

*Legazioni*

*Consolati*

*Addetti commerciali*

*Deputati del Collegio della Sardegna*

*Senatori dei Collegi della Sardegna*

*Consiglieri Regionali della Sardegna*

*Enti e Organizzazioni internazionali e nazionali*

TARIFFE DI ABBONAMENTO

Abbonamento cumulativo al Notiziario Economico (mensile) e all'Elenco Ufficiale dei Protesti Cambiari (quindicinale).

Annuale . . . . . L. 10.000

Semestrale . . . . . » 6.000

Un numero . . . . . » 350

Per rettifiche o dichiarazioni sull'Elenco dei Protesti . . . . . » 2.000

TARIFFE DELLE INSERZIONI  
Sul « Notiziario Economico »

Da convenirsi

I versamenti vanno effettuati esclusivamente sul c/c postale numero 10/1486 intestato a « Notiziario Economico » - Camera di Commercio - Nuoro.

SERRA Comm. SALVATORE	Presidente
BONACCORSI Geom. FULVIO	per gli industriali
CHIRONI Sig. AGOSTINO	per i lavoratori
CORDA Rag. ELETTRIO	per trasporti e turismo
MERCURIO Sig. MARIO	per i marittimi
PINTUS Sig. GIOVANNI	per gli artigiani
VARESE Cav. DAMIANO	per i coltivatori diretti
PIGCZZI Rag. PASQUALE	per gli agricoltori
DI FRANCESCO Rag. DOMENICO	per i commercianti

*Segretario Generale:*

Dr. Giovanni Offeddu

\*

## NOTIZIARIO ECONOMICO

*Direttore:*

Giovanni Offeddu

*Capo Redattore:*

Salvatore Mattana

*Comitato di redazione:*

Franco Diana

Efisio Melis

\*

Spedizione in abbonamento postale - Gruppo III

Direzione, Redazione e Amministrazione  
Camera di Commercio - Via Papandrea, 8 - Nuoro

\*\*

## SOMMARIO

- 1 Nomina del nuovo Segretario Generale della Camera di Commercio di Nuoro.
- 3 Un sistema nuovo per l'applicazione del sughero espanso nell'isolamento delle costruzioni civili e industriali.
- 7 Panorama Economico.
- 9 Decreti emessi dall'Assessore all'Industria e Commercio in materia di permessi e concessioni minerarie in Provincia di Nuoro.
- 11 Opportunità Commerciali.
- 16 Per le Ditte interessate a una qualsiasi forma d'interscambio commerciale con i mercati esteri.
- 17 Listino Prezzi.

# **E' il Dottor GIOVANNI OFFEDDU**

**il nuovo Segretario Generale della Camera di Commercio di Nuoro**

La nomina ministeriale a segretario generale della nostra Camera di Commercio del dottor Giovanni Offeddu, risultato vincitore di concorso e-spletato su scala nazionale, rappresenta un riconoscimento e un premio alla sua lunga, intelligente e appassionata attività di funzionario integerrimo e competente ad ogni livello.

Il dottor Offeddu, che è anche consigliere regionale, e che ha sempre occupato posizioni di prestigio come uomo di elevate doti d'intelletto, ha fatto ingresso nella nuova carica, cui sono ovviamente connesse maggiori responsabilità di prima, il 22 giugno scorso.

Conoscitore profondo della realtà economica della nostra terra, avrà modo di riprendere a trattarne i complessi e inquietanti problemi sia come segretario generale sia come apprezzato collaboratore e direttore responsabile del nostro "Notiziario", dalle cui colonne tutta la famiglia camerale gli esprime il sincero compiacimento per la sua "escalation", e i più fervidi voti augurali.

S. M.

# UN SISTEMA NUOVO PER L'APPLICAZIONE DEL SUGHERO ESPANSO NELL'ISOLAMENTO DELLE COSTRUZIONI CIVILI E INDUSTRIALI

*Nel momento in cui si insiste tanto sulla necessità di un rigoroso contenimento del consumo dei combustibili - di cui non si dispone più largamente come per il passato - cade opportuno l'articolo, che volentieri riproduciamo, con il quale il dottor Antonio Pes, della Stazione Sperimentale del sughero di Tempio Pausania, nel proporre all'attenzione dei progettisti e degli imprenditori edili un nuovo sistema di applicazione del sughero espanso sia nelle costruzioni civili sia in quelle industriali, rivolge implicitamente l'invito a isolare le nostre abitazioni contro gli effetti del caldo e del freddo con il sughero agglomerato, per renderle più confortevoli e accoglienti in ogni stagione dell'anno, e per ridurre nel tempo stesso notevolmente le spese di riscaldamento o di condizionamento.*

*Tenuto conto della forte incidenza che tali spese hanno anche sui bilanci familiari non possiamo se non concludere che se pure isolare costerà alquanto, nel tempo, però, - com'è per ogni bene che valga - si risparmia.*

- Salvatore Mattana -

E' noto che "isolare" un ambiente contro gli effetti del caldo e del freddo non vuol dire soltanto inserire del materiale coibente nell'intercapedine dei muri esterni della costruzione, ma anche, e soprattutto, collocarlo in opera in modo tale da ottenere il massimo rendimento. La giusta messa in opera, infatti, dell'isolante vale più del "coefficiente di conducibilità" richiesto all'isolante stesso.

Diciamo subito che l'accorgimento più importante di cui bisogna tener conto nell'applicazione dell'isolante è ch'esso occupi una superficie continua per evitare ponti di trasmissione di calore fra ambiente esterno ed interno della costruzione. Purtroppo questa continuità difficilmente viene rispettata nella sistemazione dell'isolante nelle costruzioni moderne sia ch'esso venga collocato in opera sotto forma di granulato nell'intercapedine dei muri perimetrali sia che venga installato sotto forma di lastre nell'intercapedine medesima. In ogni caso tuttavia l'isolante manca proprio in corrispondenza dello scheletro della costruzione, che di solito è fatta in cemento armato, ed

attraverso detto scheletro si creano appunto i ponti di trasmissione di calore cui prima abbiamo accennato.

In questa breve comunicazione proponiamo un sistema nuovo di applicazione del sughero espanso sia nelle costruzioni di civile abitazione sia in quelle industriali. Esso può interessare tanto l'isolamento di un fabbricato in corso di costruzione quanto quello di un edificio già costruito.

## a) **Applicazione dell'isolante in un fabbricato in corso di costruzione.**

Durante la costruzione, su ogni fila di blocchetti di cemento o di granito da 20 cm. di altezza, od ogni due file, se il muro è costruito in mattoni forati da 10 cm. si pongono in opera, alla distanza di 30 cm. circa l'uno dall'altro, dei ganci di fil di ferro di qualche millimetro di diametro, foggiate ad anello all'estremità che viene murata ed appuntiti all'altra libera e si fanno sporgere 3-4 cm. dal filo del blocchetto o del mattone stessi (12 ganci per m<sup>2</sup>).

Ultimata la costruzione della parete muraria, vengono fissate le lastre d'espanso di cm. 100 x 50 esercitando su di esse una leggera pressione contro i predetti ganci. Su ogni gancio poi viene infilata una rosetta di legno compensato o di altro materiale idoneo ed il gancio stesso viene quindi piegato tangenzialmente all'espanso medesimo ottenendo così una sufficiente aderenza delle lastre alla parete del muro.

Con un buon aspirapolvere, o meglio ancora con getti d'acqua a forte pressione, dalle lastre dell'espanso viene allontanata la polvere che si era formata per effetto della segatura delle stesse in modo da mettere bene in evidenza la superficie scabrosa dell'espanso stesso.

Si procede quindi alla rinzaffatura della superficie dell'isolante mediante cemento fluido e sabbia fina.

Dopo 24 ore da questa operazione la parete può essere intonacata seguendo i criteri tradizionali tenendo però presente i seguenti tempi d'esecuzione :

- 24 ore dopo la rinzaffatura si eseguono le solite fasce-guida per la delimitazione dello spessore dell'intonaco grosso e quindi si procede a dare lo strato dell'intonaco stesso;

- dopo 4-5 giorni viene dato l'intonaco fino facendo seguire poi tutte le operazioni che solitamente vengono effettuate su un muro di nuova costruzione (stuccatura, tinteggiatura etc.).

Per l'intonaco grosso si adoperano i seguenti ingredienti :

- cemento	parti 1
- calce	» 8
- sabbia	» 6

e per l'intonaco fino :

- cemento	parti tr.
- calce	» 1
- sabbia	» 1

con l'aggiunta di Kg. 1,0 di una emulsione poliacetovinilica altamente plastificata per 10 m<sup>2</sup> di intonaco.

#### b) Applicazione dell'isolante in un edificio già costruito.

Il procedimento è forse più semplice di quello precedentemente descritto: le lastre ven-

gono incollate alla parete da isolare con mastice adesivo e con colla a pronta presa e garantendo una maggiore adesione con l'ausilio di chiodi d'acciaio (4-5 per m<sup>2</sup>) (1).

Questo nuovo sistema dell'applicazione dell'espanso, rispetto ai sistemi tradizionali, offre i seguenti vantaggi :

1°) possibilità d'isolare " senza soluzioni di continuità" le pareti contigue di un ambiente sia in edifici già costruiti sia in quelli in corso di costruzione;

2°) possibilità d'isolare un'abitazione civile anche in presenza di chi la occupa, in quanto l'isolante, che dovrà essere collocato solo sulla parete perimetrale della casa, può essere sistemato in un vano per volta;

3°) grande economia di spazio negli ambienti, in quanto l'area occupata dallo strato isolante sia nel fabbricato in corso di costruzione sia nell'edificio già costruito, e di soli 4 cm, o al massimo di 6 cm nelle zone più fredde;

4°) maggiore economia di combustibile, in quanto la presenza della "lamina d'aria" fra il muro e le lastre di sughero espanso diminuisce ulteriormente il coefficiente di trasmissione rispetto ai sistemi tradizionali d'isolazione;

5°) eliminazione completa dell'umidità negli ambienti, sia quella di condensazione sia quella proveniente dall'esterno per capillarità lungo le soluzioni di continuità dovute appunto alla presenza della struttura in cemento armato non isolata.

Nella Fig. 1 abbiamo rappresentato in sezione e di prospetto il muro realizzato sperimentalmente presso i laboratori della Stazione Sperimentale del Sughero. In essa :

a = intonaco esterno di cm. 2;  
 b = muro in blocchetti di cm 20x20x40;  
 c = lamina d'aria di mm 2-3;  
 d = sughero espanso di cm 2;  
 e = intonaco di malta cementizia di cm. 2.

Una zoccolatura di 1 metro di altezza di agglomerato bianco di granulato di sughero poi, oltre a conferire all'ambiente un discreto elemento decorativo, costituisce una buona barriera contro i rumori trasmessi per via aerea.

**Dott. Antonio Pes**

Stazione Sperimentale del Sughero - Tempio

(1) - Non abbiamo esperienza diretta, ma riteniamo che il fissaggio delle lastre possa essere effettuato anche con l'uso di chiodatrici di sicurezza a pistone.

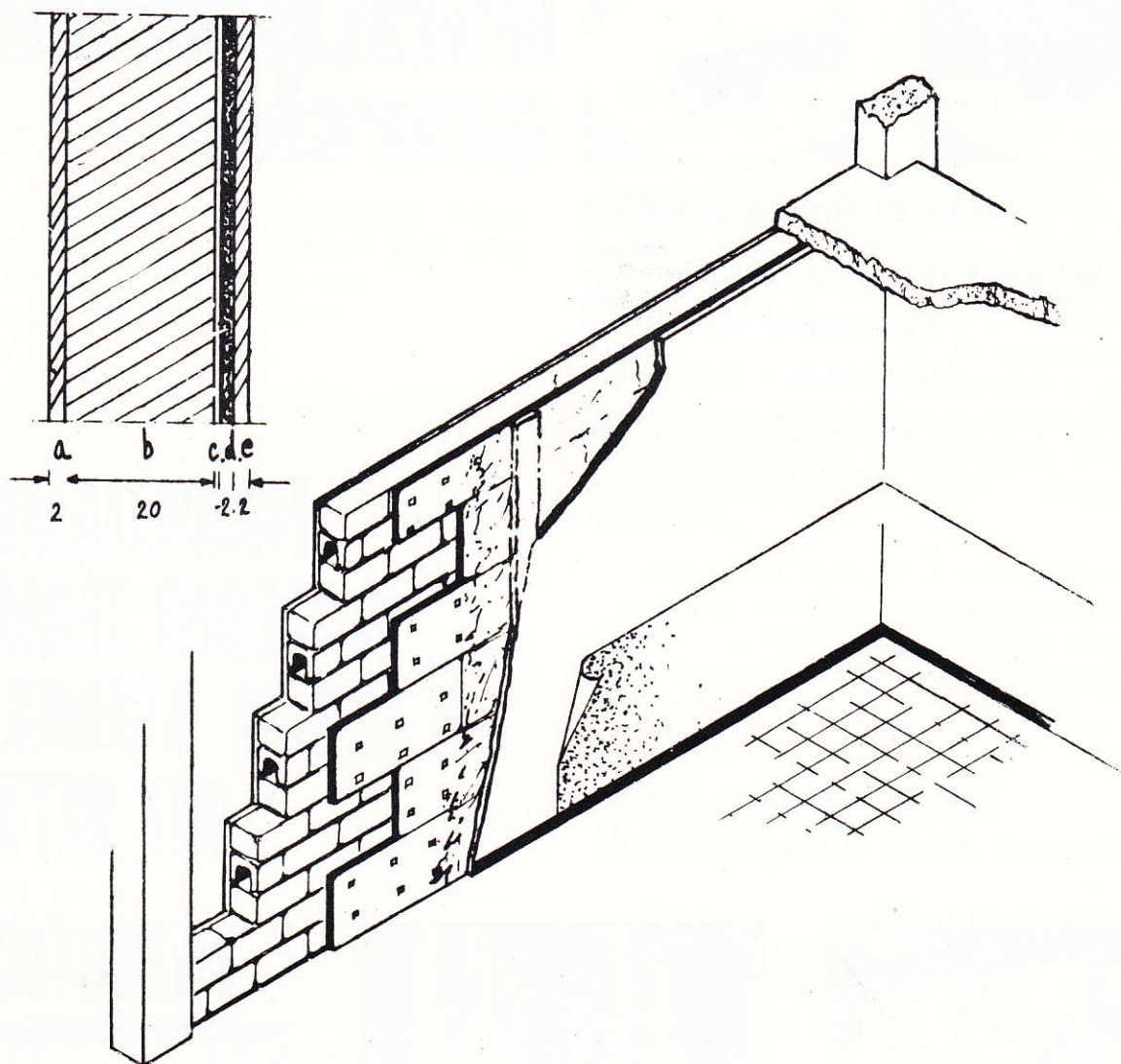


Fig. 1 - Prospetto e sezione di un muro isolato col nuovo sistema d'applicazione del sughero espanso :

- a = intonaco esterno di 2 cm
- b = muro in blocchetti di 20 cm
- c = lamina d'aria di 2-3 mm
- d = sughero espanso di 2 cm
- e = intonaco interno di 2 cm





**credito  
industriale  
sardo**

**ente di diritto pubblico**

**CAGLIARI**

68 CORSO VITTORIO EMANUELE - TEL. (070) 656371

**MILANO**

3 VIA CAMPERIO - TEL. (02) 800810

**NUORO**

8 VIA PAPANDEA - TEL. (0784) 30090

**SASSARI**

1 VIA MAZZINI - TEL. (079) 35206


**FINANZIAMENTI  
A MEDIO TERMINE  
A TASSO AGEVOLATO  
NEI SETTORI**



**COMMERCIO**



**INDUSTRIA**



# Panorama Economico

## Elementi per la selezione della razza Bruna Alpina

L'Associazione nazionale Bruna alpina ha pubblicato anche quest'anno la raccolta di indicazioni tecniche intitolata « Conoscere i tori », con l'aggiornamento delle notizie riguardanti i riproduttori della razza.

Dopo otto anni, la pubblicazione esce in forma editoriale modificata e con informazioni più dettagliate. L'impiego dell'elaboratore elettronico ha consentito una indagine su 2.500 tori e la pubblicazione dei risultati per 1070 soggetti che hanno un minimo di 10 figlie con la prima lattazione, con lattazioni chiuse e 10 figlie valutate.

Oltre alle indicazioni del padre e della madre del toro vengono riportati il codice dei proprietari dei tori, il numero delle figlie controllate, la percentuale delle figlie con lattazione utilizzata ai fini delle «prove di progenie», la distribuzione delle figlie negli allevamenti e nelle province, le medie produttive delle primipare con indici di miglioramento o peggioramento, l'età al parto, le medie produttive delle secondipare e delle pluripare.

Per la morfologia sono indicati per i vari caratteri gli indici di miglioramento o peggioramento, le percentuali rapportate ai valori medi morfologici e la percentuale delle figlie assegnate alle varie qualifiche (da «ottimo» a «sufficiente») e il punteggio medio totale e parziale.

Nei riguardi dell'apparato mammario, vengono messe in evidenza la percentuale delle figlie che hanno ottenuto i punteggi minimi del «libro avanzato» e più elevati e le caratteristiche della mungibilità.

La valutazione genetica iniziata dall'Associazione nazionale allevatori Bruna alpina (Ufficio centrale del Libro genealogico) nel 1964, parte dalle fecondazioni programmate delle vacche accuratamente scelte e fecondate con i migliori tori. I torelli nati da questi accoppiamenti vengono sottoposti al controllo dell'alimentazione e dell'accrescimento «performance-test». I soggetti che superano positivamente la prova vengono avviati alle prove di progenie con un piano di fecondazione artificiale che prevede la fecondazione da 1.000 a

2.000 vacche. Per ogni toro in prova vengono accantonate dalle 5.000 alle 10.000 dosi di seme, in attesa dei risultati della valutazione genetica che viene pubblicata su «Conoscere i tori».

Allo scopo di individuare i migliori soggetti da impiegare nelle fecondazioni programmate e per aiutare gli allevatori nella scelta dei riproduttori da impiegare nei loro allevamenti, oltre a elencare i soggetti in ordine alfabetico, per i tori che si sono imposti nella trasmissione delle caratteristiche produttive e morfologiche viene riportata la classificazione in «super», «distinti» e «segnalati».

Con questo rapporto, l'Associazione offre ai tecnici e agli allevatori validi elementi per la scelta dei riproduttori e quindi contribuisce alla selezione della razza e al potenziamento degli allevamenti.

## FRIULI - VENEZIA GIULIA

### La Coldiretti per le aziende terremotate

Un rinnovato impegno a favore delle popolazioni agricole friulane colpite dal terremoto ha caratterizzato il piano di attività della «Coltivatori» nella seduta del direttivo della Federazione regionale.

Fatto il punto sul lavoro di assistenza svolto, in applicazione della legge nazionale per il Friuli terremotato, il direttivo ha preso in esame la legge regionale per la ripresa delle aziende agricole; è stata sottolineata la validità dello strumento legislativo «per altro bisognoso di taluni adeguamenti soprattutto per quanto riguarda l'entità dell'intervento per il riatto delle case danneggiate e la ricostruzione delle strutture produttive distrutte», ed è stata espressa soddisfazione per l'accoglimento delle indicazioni sostenute in sede politica dalla Coltivatori, «che ha disancorato dai provvedimenti di carattere generale per la ricostruzione il settore dell'agricoltura con una apposita legge».

Coltivatori senza tetto, rientro del bestiame, ricoveri per gli animali, espropriazioni dei terreni e indennizzi sono tra i principali argomenti discussi dal direttivo.

## **Le Manifestazioni Congressuali del 26° Salone Internazionale della Tecnica**

Nell'ambito del prossimo 26° Salone Internazionale della Tecnica, che comprende anche il Salone Internazionale della Montagna, si svolgeranno numerose manifestazioni congressuali, fra le quali citiamo:

- **3° Convegno Internazionale sui Trasporti Ferroviari:** 1 - 2 Ottobre 1976
- **14° Convegno Internazionale della Viabilità Invernale:** 28 - 29 settembre 1976
- **Convegno Internazionale su «Piani regolatori e regolamenti edilizi nei centri montani»**  
27 settembre 1976
- **11° Convegno Internazionale sui Trasporti a Fune:** 30 settembre - 1° ottobre 1976.

I lavori si terranno nella Sala Ponte del Salone Internazionale della Montagna - Corso Massimo d'Azeglio, 15 - Torino, dove ha pure sede la segreteria dei convegni, la quale è a disposizione degli eventuali interessati per ogni ulteriore informazione.

## **Dal 24 ottobre al 1° novembre 1976, in Milano, l'11ª Esposizione Internazionale delle attrezzature per il commercio e il turismo**

11ª EXPO CT - Esposizione Internazionale delle attrezzature per il commercio e il turismo - si svolgerà a Milano, nel quartiere della Fiera Campionaria, dal 24 ottobre al 1° novembre prossimo.

La segnaliamo agli operatori economici interessati data l'importanza che tale rassegna riveste come strumento di guida e di incentivazione all'ammodernamento tecnico e produttivistico dell'apparato italiano del commercio e della ospitalità.

## **Avvicendamento nella presidenza dell'Ente autonomo per le Fiere di Bologna**

Si informa che con decreto ministeriale Giancarlo Lenzi ha lasciato la Presidenza dell'Ente Autonomo per le Fiere di Bologna per assumere quella della Camera di Commercio, Industria, Agricoltura e Artigianato di Bologna.

La Presidenza dell'Ente Autonomo per le Fiere di Bologna è stata assunta dal Sig. Angelo Nicoletti.

# DECRETI EMESSI DURANTE IL MESE DI LUGLIO 1976 DALL'ASSESSORE ALL'INDUSTRIA E COMMERCIO IN MATERIA DI PERMESSI E CONCESSIONI MINERARIE IN TERRITORIO DELLA PROVINCIA DI NUORO

---

*Decreto n° 148 del 5-7-1976*, con il quale è accordata alla S.p.A. SVI.MI.SA., con sede in Cagliari, viale R. Margherita, n° 30, la proroga per anni uno del permesso di ricerca di argille smettiche, refrattarie, caolino, argille per porcellana, terraglia forte e bauxite, di Ha. 300, denominato «PUNTA SU CORONGIU» in territorio del comune di Villanovatulo, provincia di Nuoro, a decorrere dal 3-3-1976.

*Decreto n° 149 del 5-7-1976*, con il quale è accordata alla Ditta Ghiani Gesuina, domiciliata in Cagliari, via Puccini, 28 l'autorizzazione ad asportare tonn. 6.000 di argille refrattarie dall'area del permesso di ricerca di argille smettiche, refrattarie, bentonite e caolino, di Ha. 840, denominato «CEA SA PIRA» in territorio dei comuni di Villanovatulo e Nurri, provincia di Nuoro.

*Decreto n° 159 del 15-7-1976*, con il quale è accordata alla S.p.A. SVI.MI.SA., casella postale n° 4 - Villaspeciosa - l'autorizzazione ad asportare tonn. 2.000 di argille refrattarie dall'area del permesso di ricerca di argille refrattarie, di Ha. 870, denominato «FUNTANA PIROI» in territorio del comune di Escalaplano, provincia di Nuoro.

*Decreto n° 161 del 20-7-1976*, con il quale è accordata alla Ditta Quarzifera Sarda, con sede in Cagliari, corso Vittorio Emanuele, 300, la proroga per anni uno del permesso di ricerca di argille refrattarie, di Ha. 150, denominato «PERDALONGA» in territorio del comune di Sadali, provincia di Nuoro, a decorrere dal 21-2-1976.

*Decreto n° 163 del 20-7-1976*, con il quale è accordata alla S.p.A. Cuprifera Sarda, via Mameli, 88, Cagliari, la proroga per anni uno del permesso di ricerca di minerali di rame, piombo, zinco, e argento, di Ha. 308, denominato «TACCU ZIPPURI» in territorio del comune di Gadoni, provincia di Nuoro, a decorrere dal 31-1-1976.

*Decreto n° 164 del 20-7-1976*, con il quale è accordata alla S.p.A. SANAC, con sede in Cagliari, via Dei Salinieri, 30, la proroga per anni uno del permesso di ricerca di argille refrattarie con grado di refrattarietà superiore ai 1630° C. di Ha. 604, denominato «FUNTANA MEDAU» in territorio dei comuni di Laconi e Meana Sardo, provincia di Nuoro, a decorrere dal 23-4-1976.

*Decreto n° 165 del 20-7-1976*, con il quale è accordata alla S.p.A. RI.MI.SA. via G.M. Angioi, 42 - Lula - la proroga per anni uno del permesso di ricerca di minerali di piombo, zinco e rame, di Ha. 1563, denominato «CANALE BARISONE» in territorio dei comuni di Torpè e Posada, provincia di Nuoro, a decorrere dal 3-2-1976.

*Decreto n° 166 del 20-7-1976*, con il quale è accordata alla S.p.A. RI.MI.SA., Via G.M. Angioi, 42 - Lula - la proroga per anni uno del permesso di ricerca di minerali di piombo, zinco, argento, bario, ferro e fluoro, di Ha. 1085, denominato «GUZZURRA» in territorio del comune di Lula, provincia di Nuoro, a decorrere dal 9-12-1975.

*Decreto n° 167 del 20-7-1976*, con il quale è accordata alla S.p.A. RI.MI.SA., via G.M. Angioi, 42, Lula, la proroga per anni due del permesso di ricerca di minerali di piombo, zinco e rame, di Ha. 850, denominato «NURAI» in territorio del comune di Lula, provincia di Nuoro, a decorrere dal 23-10-1975.

*Decreto n° 170 del 27-7-1976*, con il quale è accordata alla Ditta Manca Carlo di Villahermosa, viale Marconi, 33 - Cagliari - la proroga per anni due del permesso di ricerca di minerali di piombo, argento, zinco, rame e ferro, di Ha. 1240, denominato «GOENE» in territorio dei comuni di Ilbono, Loceri e Lanusei, provincia di Nuoro, a decorrere dal 10-4-1976.

## un caso di coscienza



**“stiamo lavorando  
perché la fame  
diventi uno spettro  
del passato.”**

Nutrirsi è un primario diritto dell'uomo. Tuttavia, nel mondo, oggi, molti non hanno neppure il minimo. La popolazione cresce.

Sarà possibile vincere questa corsa contro lo spettro della fame? Da parte sua l'ANIC lavora per procurare nuove fonti per l'alimentazione zootecnica, in modo da rendere più accessibili a tutti le preziose proteine del mondo animale.

Così l'ANIC lavora per l'uomo. Per migliorare il suo livello di vita. L'ANIC lavora in Italia, dalla ricerca scientifica ai prodotti finiti, ma la sua esperienza è a livello mondiale.

Agisce nel vasto settore delle produzioni chimiche, dalle fibre alle materie plastiche, alla preparazione di nuovi materiali. L'ANIC lotta per offrire all'uomo un nuovo futuro.

**ANIC**

la chimica risponde

# Opportunità Commerciali

Pubblichiamo una nutrita lista di offerte e richieste di merci e di rappresentanze da parte di ditte spagnole. Gli operatori eventualmente interessati a mettersi in contatto con gli inserzionisti possono farlo direttamente o per il tramite della Camera di Commercio Italiana per la Spagna - Avenida José Antonio, 637 (Telefono 317 59 99) - Barcellona, Ente originario delle segnalate opportunità commerciali, il quale potrà fornire tutte le indicazioni e informazioni necessarie.

ALBERTO FERNANDEZ

Pallars 101-103

Barcelona - 5

Desidera mettersi in contatto con fabbricanti per importare tessuto di plastico PVC

INDUSTRIAS AUXILIARES

DE METALES Y PLASTICOS

San Cristobal, 8 y 10

Olot (Gerona)

Desidera importare compressori per frigoriferi da 50 l. per connessioni adattabili a batteria da 12 V.

NOVA - EXCLUSIVAS Y DISTRIBUCIONES

Calle Muntaner, 270, 1º C

Barcelona - 6

Desidera importare vasellami e cristallerie

JOSE BADIA VILA

Apartado nº 59

Vich (Barcelona)

Desidera mettersi in contatto con fabbricanti per importare tecnografi

IMPORTLAC

Calle J. Camprecios, 21 Bajos 1º

Esplugas de Llobregat (Barcelona)

Desidera importare: tavolinetti, carrelli bar, carrelli servi té, caffè, vivande, ecc., pieghevoli e allungabili, carrelli e tavolinetti porta - televisori, moduli in legno per mensole e mobili scomponibili, ecc.

NIETOS DE J. MEDINA

Rambla de Capuchinos, 38

Barcelona - 2

Desidera mettersi in contatto con fabbricanti per importare nastri di carta perforati per macchine automatiche da ricamo

SUPERLIM S. A.

Calle Tanger, 58

Barcelona - 5

Desidera mettersi in contatto con fabbricanti per importare tappeti non tessuti di poliamida - strofinacci metallici e abrasivi per uso domestico

CASA BUADES S.A.

Eusebio Estada, 266

Palma de Mallorca

Desidera importare onice in blocchi

BORESA

Jordi de San Jordi, 2 - Pral

Barcelona - 16

Desidera importare giocattoli in plastica

INDUSTRIAL SEDO' S. A.

Via Augusta, 136, 1º, 2º

Barcelona - 6

Desidera mettersi in contatto con fabbricanti per importare filati di fibre poliammidiche continue ad alta resistenza

PRO - CONTACT S.A.

Tuset, 19

Barcelona - 6

Desidera importare ed ottenere rappresentanze di macchine per squadrare, molare, smerigliare e tagliare vetro, (con eccezione per la tavola da taglio)

GARCINAR - IMPORT

Torrente de las Flores, 29-33

Barcelona - 12

Desidera importare orologi al quarzo, orologi da tavola, sveglie

MECANISMOS AUXILIARES

INDUSTRIALES S.A.

Avda Generalísimo, 6

Valls (Tarragona)

Desidera importare lastre di gomma a nido d'ape (cellulari)

MASBA

Nueva de San Francisco, 42

Barcelona - 2

Desidera contatti con fabbricanti per importare moschettoni in acciaio inox per uso imbarcazioni marittime

PLASOR S.A.

Ctra. de Guipuzcoa Km. 3,300, s/n  
Berriozar (Navarra)

Desidera mettersi in contatto con fabbricanti per importare macchine ad estrusione per la produzione di film polietileno

LIFLEX

Travesera de las Corts, 356  
Barcelona - 15

Desidera mettersi in contatto con fabbricanti per importare carte, tele e combinazioni abrasive, per le industrie del mobile.

AIRSEC S.A.

Poligono Industrial Este  
Montmelò (Barcelona)

Desidera importare impianti ed installazioni di essiccazione e depurazione aria e gas, particolarmente per i sistemi frigoriferi

LUIS APARICIO

Calle Doctor Valls, 11  
Barcelona - 13

Desidera importare granaglia metallica (acciaio innox) per getti abrasivi - diametro granuli da mm 0,43 a mm 2,82

DISHECO S.A.

Calle Bolivia, 99  
Barcelona - 5

Desidera mettersi in contatto con fabbricanti per importare: Brocche, Frese madri, Coltelli, Rasatori, per lavorazione metalli

BALANZAS CELY

San José, 3  
Esplugas de Llobregat (Barcelona)

Desidera mettersi in contatto con fabbricanti per importare bilance elettriche con capacità da 1 Kg. a 50 Kg.

JULIO RODRIGUEZ SUAREZ

Sabino Berthelot, 2, 3<sup>o</sup> Pta. 2  
Santa Cruz de Tenerife

Desidera importare: Macchine per edilizia e opere pubbliche in generale; pannelli termoacustici per edilizia; ceramiche artistiche; cassette metalliche per quadri elettrici; pitture e vernici industriali e per edilizia; legno compensato, materiale elettrico in generale, carrelli elevatori; rimorchietti; piattaforme e similari per uso sollevamento e trasporto industriale

ALBOMAR

Calle San José, 24-31  
Santa Cruz de Tenerife

Desidera importare: servizi da tavola in ceramica atti alla vendita in Grandi Magazzini; cornici per quadri, specchi e decorazioni in generale; oggetti ed articoli da regalo da arredamento ed artistici, ecc.

COREMA

Gran Via Carlos III, 58-60 F  
Barcelona - 14

Desidera importare: dischi, nastri, bande e mole abrasive naturali e/o artificiali; ferramenta e guarnizioni metalliche per mobili; legnami e compensati

BOMBA PSH PEDRO SOLER

Font-Rodona, 68  
Barcelona - 4

Desidera importare e rappresentare pompe sommergibili con motore elettrico

EUROCONTAL

Pio XII, 12, 1<sup>o</sup>. 3<sup>a</sup>  
Tarragona

Desidera importare e rappresentare prodotti chimici per le industrie alimentari, tessili, delle pitture e vernici, della gomma e similari

LAINCO S.A.

Avda Bizet, 8 a 12  
Rubí (Barcelona)

Desidera importare olio di germe di grano

TERMO AMBIENTE

Rambla Volart, 83  
Barcelona - 13

Desidera mettersi in contatto con fabbricanti per importare tubi in acciaio extra dolce calibrati ed in rotoli rivestiti di PVC

G. DOMENJO'

Via Layetana, 39  
Barcelona - 3

Desidera importare articoli ed accessori per la nautica da diporto (yachting)

- lampade ornamentali preferentemente in stile dell'antica mariniera, così come: oggetti vari imitazione di antichi attrezzi nautici (sestanti, chiesuole di bussole, orologi a polvere, ruote di timone, oblò, culatte di cannone, ecc. ecc.)
- pompe di prosciugamento manuali ed elettriche per sentine;
- barometri, orologi - igrometri e termometri da chiesuole;
- attrezzature per imbarcazioni da diporto e sportive

**BEMAFIX**

Santa Catalina, 23

Barcelona - 14

Desidera mettersi in contatto con fabbricanti per importare apparecchi elettrici di allarme

**ANTONIO PONT**

Ctra. de Salou, s/n

Reus (Tarragona)

Desidera importare pistacchio in grani con e senza buccia

**SUMANN**

Ctra. Gral. del Sobradillo, s/n

Santa Cruz de Tenerife

Desidera importare articoli per la pesca subacquea in generale

**WITFOR**

Muntaner, 338

Barcelona - 6

Cerca rappresentanze per la Spagna di articoli ed accessori per autovetture

**P. SERRA & J. RAMI**

Conde de Güell, 20

Barcelona - 14

Desidera importare bruciatori per combustibili liquidi e gassosi

**FRESDEC - FRANCO ESPANOLA DEL CUERO S. A.**

Calle Doma, 3, 1º, 1ª

La Garriga (Barcelona)

Desidera importare, commercializzare e rappresentare cuoi e pellami bovini, equini, ovini, caprini, porcini, rettili esotici, ecc. in grezzo o semi conciat

**TECNICS - REPRESENTACIONES INDUSTRIALES**

Rosellón, 199, 6º, 1ª

Barcelona - 11

Desidera importare e rappresentare materie prime industriali e macchinari in generale

**CASA JANSÁ - VALENTI COSTAFREDA**

San Joaquin, 32

Barcelona - 12

Desidera importare e rappresentare prodotti chimici in generale e oggetti ed articoli per l'arredamento ed il confort moderno

**IBERHIGIENE**

Pº Carlo 1, 69

Barcelona - 5

Desidera importare carta igienica zig-zag semplice, in pacchi da 500 e 1000 fogli, misure del pacchetto intero circa 18 x 12 cm.

**HISPANOLAND**

Avda Generalísimo, 389, 2º

Barcelona - 8

Desidera mettersi in contatto con fabbricanti per importare fogli di alluminio da incarto e imballo e fogli di alluminio per decorare

**ETIKETEM**

Divisiòn Comercial de OMNIGRAF S.A.

Feixa Llarga, 26

Hospitalet de Llobregat (Barcelona)

desidera importare e rappresentare accessori ed articoli per abbigliamento e per la confezione in generale

**MARIA SOLEDAD URTUETA Y SOMOCUETO**

Calle Beethoven, 6, 2º, 1ª

Barcelona - 6

Desidera importare abiti per signora e bambini; pret a porter

**JOAQUIN SAGRISTAN**

Apartado nº 22

Santa Maria de Barbara (Barcelona)

Interessato ad assumere rappresentanze per la Spagna di macchine, accessori ed installazioni per l'industria dolciaria (confetteria e pasticceria)

**EVOLUCION S. A.**

Calle Felipe de Paz, 4

Barcelona - 14

Interessato all'importazione e rappresentanza per la Spagna di Dischi e Cassettes musicali

**TEXTIL BESOS S.A.**

Calle Gerona, 46

Barcelona - 9

Desidera importare velluto acrilico per tappezzeria

**NOVALUX IBERICA S.A.**

Puerta Santa Madrona, 11

Edificio Colón - Planta 20-21

Barcelona - 1

Desidera importare bandelle magnetiche senza saldatura - interessanti 1.000 Tn annuali

**MANUFACTURAS BRI-LUX**

Era Esquerra, 16

Manresa (Barcelona)

Interessati all'importazione e rappresentanza di materiale elettrico e per illuminazione in generale

**GECLISA**

Espronceda, 305-307, 6º, 4ª

Barcelona - 5

Desidera importare aghi e siringhe sterili a perdere per iniezioni



ASCENSORES PAGMO S.A.

Villarroel, 144

Barcelona - 11

Desidera importare elementi per ascensori ed in particolare riduttori per detti

CONFECCIONES VALLS

Tallers, 77, 3<sup>o</sup>

Barcelona - 1

Desidera importare tessuti per camiceria da uomo e ragazzo in modernissimo disegno ed ultima moda

S A M U

La Salle n<sup>o</sup> 5

Zaragoza

Desidera importare barre rotonde di alluminio tipo RECIDAL 11

KONIC S.A.

Balmes, 184

Barcelona - 6

Desidera importare proiettori da «films-cassettes» con sonoro incorporato

ATTICUS BISUTERIA

Plaza Fdo. Lesseps, 2, 4<sup>o</sup>, 6<sup>o</sup>

Barcelona - 6

Desidera importare articoli vari di bigiotteria e minuterie metalliche e non per bigiotteria

RAFFAEL TORRAS LAZARO

Bori y Fontestá, 5

Barcelona - 6

Desidera importare: sci da neve di ogni tipo, bastoni, attacchi scarponi abbigliamento e relativi accessori per detto sport invernale

MAC-GIL - JUAN MACAU FRANCH

Teodoro Bonaplata, 6

Barcelona - 4

Desidera importare vasellame di ceramica e di porcellana, cristalleria e vetreria da tavola e non, articoli di arredamento in generale

INTAMASA

Plaza Urquinaona, 4

Barcelona - 10

Desidera importare pannelli di legno conglomerato e fibrolegnosi

COMERCIAL HERBIPAR S.A.

Diputaciòn, 479

Barcelona - 13

Desidera importare articoli di protezione industriale (guanti, caschi, stivali, ecc.) e mole diamantate da marmo (180 mm Ø spessore da 2,5 a 3)

NATIONAL EXPORT S.A.

Condes de Bell-Lloch, 133, Entlo, 4<sup>a</sup>

Barcelona - 14

Desidera importare lampade e lampadari e articoli arredamento in genere

ACUNACIONES ESPANOLA S.A.

Córcega, 282

Barcelona - 8

Desidera importare fermagli e chiusure per astucci porta-monete e porta-medaglie da collezione

GARI INDUSTRIAS METALURGICAS S.A.

Avda José Antonio, 646, 7<sup>o</sup>

Barcelona - 7

Desidera importare porte metalliche avvolgibili in generale e del tipo basculante

CONFECCIONES SORVAL

Lope de Vega, 99-101

Barcelona - 5

Desidera importare macchine per stirare con presa a vapore per stirare tovaglie e lenzuola

CREACIONES HISPANIA

Belèn, 39

Barcelona - 12

Desidera importare servizi da tavola e da caffè in porcellana bianca senza decorazione alcuna

KRAFFT S.A.

Apartado n<sup>o</sup> 14

Andoain (Guipúzcoa)

Desidera importare polvere di Cock

INCADISA

Agua, 29

Villanueva y Geltrù (Barcelona)

Desidera importare giocattoli di tutti i tipi

BANACRIL

Apartado n<sup>o</sup> 11

Premia de Mar (Barcelona)

Desidera importare: fogli di metacrilato di metilo - fibra di vetro e resina poliester

FACSA

Ctra. de Ribas Km. 50

Aiguafreda (Barcelona)

Desidera importare piastre elettriche rinforzate per cucine economiche

FEDERICO MARTINEZ PEREZ - EL ANDALUZ

Grál. Primo de Rivera, 2

Alicante

Desidera esportare lampade e lampadari artistici

INERGA S. A.  
La Vid, 18  
Barcelona - 16  
Desidera esportare boe galleggianti per la pesca marittima

SAINZ S.A.  
Avda. del Caudillo, 170  
Tarrasa (Barcelona)  
Desidera mettersi in contatto con fabbricanti di tessuto per offrire i suoi filati (cerca rappresentanze)

PRODUCTOS RIBA S. A.  
Travesera de las Corts, 361, 1°  
Barcelona - 15  
Desidera esportare glutine di grano atto alla fabbricazione di grissini e biscotti

RAMON FRANCO GONZALEZ PINEIRO  
Puebla de Caramiñal  
La Coruña  
Desidera esportare pesce in scatola e congelato

AUTO DISTRIBUCION S. A.  
Poligono Industrial Carretera Amarilla  
Calle A. 180-181  
Sevilla  
Impresa specializzata in installazioni di sistemi di refrigerazione a bordo di autobus, autopulman's, camion, camionette, pulmini, ecc., desidera mettersi in contatto con eventuali interessati al montaggio di dette installazioni

MADERAS Y TABLEROS CANTABRIA  
Poligono Industrial de Cantabria - Parcela n° 17  
Logroño  
Desidera esportare tavole di legno compensato ad uso fabbricazione di cassette da imballaggio frutta

AZCOAGA S.A.  
Cancilley Ayala, 4  
Vitoria  
Desidera esportare carta da parati

ITASA  
Providencia, 109-111  
Barcelona - 12  
Cerca rappresentante per l'Italia per la propria produzione consistente in strumenti elettrici per misure

WITFO  
Muntaner, 338  
Barcelona - 6  
Offre la rappresentanza per l'Italia dei propri articoli: accessori per automobili (porta oggetti metallici, coprivolanti, copricambio, con portaoggetti incorporato foderati in tipo skai, portaceneri, portaradio con portaoggetti, ecc., ecc.

HISPANI QUIMICA HOUGHTON S.A.  
Paseo Zona Franca, 61-67  
Barcelona - 4  
Offre la rappresentanza per l'Italia dei seguenti suoi prodotti: Chimici per le industrie tessili, delle concerie, della carta, della gomma, della metallurgia e siderurgia; Detergenti e materie prime per detti e per cosmetica; Pitture industriali; Resine; Prodotti per l'alimentazione umana e animale.

MARPISCO S.A.  
Apartado n° 648  
Barcelona  
Desidera esportare essenze e materie prime per profumi ed articoli da toeletta e regalo

LUIS SABAT ISERN  
Avda Generalísimo, 41, 2°, 2ª  
Palamós (Gerona)  
Cerca rappresentante per l'Italia per i propri manufatti di sughero

CONFECCIONES JOSE ABANEZ RAMIREZ  
General Aranda, 4-12  
Betera (Valencia)  
Desidera esportare pantaloni "jeans" di propria confezione

NATIONAL EXPORT S.A.  
Condes de BELL LLoch, 133 - Entlo 4ª  
Barcelona - 14  
Desidera esportare lampade e lampadari di ogni tipo

MEDENTEC S.A.  
Nápoles, 297  
Barcelona - 13  
Cerca rappresentante distributore per l'Italia dei propri apparecchi elettrochirurgici di alta qualità

# SPECIALI

JAVIER MARELO DE BARBERA

Deu y Mata, 124 - Entlo 1ª

Barcelona - 14

Desidera mettersi in contatto con fabbricanti di comete per il volo umano, con Case Editrici che pubblicano riviste sul tema e con Club di aderenti a detto sport

JOSE Mª IBANEZ FINA DE NOUVILAS

Calle Rosellón, 199, 6º, 1ª

Barcelona - 11

Desidera mettersi in contatto con Imprese di Consulting e Engineering per interscambio di consulenze.

MOLDURAS GRAELLS

Pablo Ferrán, 11

Tárrega (Lerida)

Desidera mettersi in contatto con imprese similari per reciproco import-export di quadri ad olio, lamine, litografie, incisioni, riproduzioni di quadri, nonché di cornici in acciaio inox, cuoio e alluminio

CERABELLA

Calle Clapers, 9

Sentmenat (Barcelona)

Zona Industrial A

Antica industria spagnola della Cereria, specializzata nella produzione di: Cere e lumini liturgici, figurine artistiche, candele e candeline ornamentali e, particolarmente, di lumini votivi, totalmente di cera, di corta, media e lunga durata (minimo 8 ore, massimo 11 giorni), desidera mettersi in contatto con interessato/i ad assumere la distribuzione ed eventuale rappresentanza per l'Italia

JARDIN ZOOLOGICO P. AGUADO

Travesera de Gracia, 151

Barcelona - 12

Desidera importare animali vivi di differenti specie ed esportare uccelli ed animali della fauna Iberica, a livello commercio zoologico.

INDUSTRIAS VALLS S.A.

Avda Balmes, 14

Igialada (Barcelona)

Industria molto importante del ramo abbigliamento intimo, calze e maglieria esterna, desidera mettersi in contatto con fabbricanti di camiceria di alta qualità per stabilire relazioni di collaborazione tecnica e promozione vendita.

---

## PER LE DITTE INTERESSATE A UNA QUALSIASI FORMA D'INTERSCAMBIO COMMERCIALE CON I MERCATI ESTERI

---

La E.C.I.D.I. S.r.l.

Nuova Organizzazione di Consulenza

**TORINO** - 10144

Uffici: Via C. Tenivelli 9

Tel. (011) 48.34.77,

che opera nel settore della Consulenza Marketing, con associati in tutto il mondo, offre eccezionale opportunità di sviluppo commerciale a ditte interessate.

Desidera entrare in contatto con ditte industriali medie e piccole italiane di qualsiasi settore merceologico, per una collaborazione nei seguenti settori:

Vendita prodotti finiti di ogni genere e specie - Know how - Cessioni di licenze e Brevetti - Rappresentanze - Ricerca prodotti - ecc.

Si assicura massima serietà, riservatezza e impegno professionale.

Più particolareggiate notizie potranno essere fornite direttamente ai richiedenti.

**Si prega di rispondere solo se veramente interessati.**

---

Segnaliamo, infine, l'indirizzo della ditta KE-NAF TRADING AGENCIES - **Vikrampur House, (3 rd Floor) 47/3, Toyenbes Circular Road, Dacca, 3, (Bangladesh)**, interessata all'importazione di articoli di Juta.

# Listino dei prezzi all'ingrosso della Provincia di Nuoro

MESE DI GENNAIO 1976

N. d'ordine	DENOMINAZIONE DELLE MERCI	Unità di misura	Mese DICEMBRE 1975	Mese GENNAIO 1976 *	Fase commerciale di scambio	
1	— CEREALI					
	Grano duro- (peso specifico 78 per hl.)	q.le	23300 - 23300	19500 - 19500	fr. prod.	
	Grano tenero (peso specifico 75 per hl.)	»	20000 - 20000	— - —	» »	
	Orzo vestito (peso specifico 56 per hl.)	»	16500 - 16500	15350 - 15350	» »	
	Avena nostrana	»	18000 - 18000	11000 - 11000	» »	
	Granoturco	»	15000 - 15000	16000 - 16000	» »	
2	— LEGUMI SECCHI					
	Fagioli pregiati	»	135000 - 135000	110000 - 110000	fr. prod.	
	Fagioli comuni	»	115000 - 115000	95000 - 95000	» »	
	Fave comuni	»	21000 - 21000	20000 - 20000	» »	
3	— VINI					
	Vino rosato da pasto	gradi 11-13	hl.	25000 - 25000	25000 - 25000	fr. cant. prod.
	» rosso	» 12-13	»	25000 - 25000	25000 - 25000	» »
	» rosso	» 11-12	»	— - —	— - —	» »
	» bianco	» 13-15	»	— - —	— - —	» »
	Vini speciali	14-16	»	— - —	— - —	» »
	<i>Prezzi dei vini prat. per contr. a grado ettolitro:</i>					
	Rosso comune	etgr.	1300 - 1300	1200 - 1200	— - —	
	Bianco comune	»	— - —	— - —	— - —	
	Mosti comuni	hl.	— - —	— - —	— - —	
	Uve da vino	q.le	— - —	— - —	— - —	
4	— OLIO D'OLIVA - OLIVE - SANSE					
	Olio extra vergine d'oliva acid. fino all' 1%	q.le	190000 - 190000	200000 - 200000	fr. dep. prod.	
	Olio sopraff. verg. d'oliva » » all'1,5%	»	— - —	— - —	» »	
	Olio fino vergine d'oliva » » al 3%	»	— - —	180000 - 180000	» »	
	Olio vergine d'oliva » » al 4%	»	— - —	— - —	» »	
	Olive da tavola	»	— - —	— - —	fr. prod.	
	Olive varietà da olio	»	— - —	— - —	» »	
	Sanse vergini d'oliva **	»	— - —	— - —	franco stabil.	
	acid. 22% - resa 74% - umidità 25%	»	1578 - 1578	1578 - 1578	estr. vicin. eff.	
5	— ORTAGGI E FRUTTA					
	<i>Ortaggi:</i>					
	Patate comuni di massa	q.le	19600 - 19600	24150 - 24150	fr. prod.	
	Patate primaticce	»	— - —	— - —	» »	
	Sedani	»	33000 - 33000	40000 - 40000	» »	
	Lattughe	»	25000 - 25000	35000 - 35000	» »	
	Piselli nostrani	»	— - —	— - —	» »	
	Fave nostrane	»	— - —	— - —	» »	
	Cavoli capuccio	»	— - —	— - —	» »	
	Cavolfiori	»	20000 - 20000	20000 - 20000	» »	
	Carciofi spinosi	»	19000 - 19000	20000 - 20000	» »	
	Pomodori per consumo diretto	dozz.	2400 - 2400	1200 - 1200	» »	
	Finocchi	q.le	35000 - 35000	45000 - 45000	» »	
	Cipolle fresche	»	19000 - 19000	20000 - 20000	» »	
	Cipolle secche	»	25000 - 25000	25000 - 25000	» »	
	Agli secchi	»	20000 - 20000	20000 - 20000	» »	
		»	80000 - 80000	60000 - 60000	» »	

\* Dati non definitivi.

\*\* Provvedimento N° 402/UPICA del Comitato Prov.le Prezzi adottato il 4-7-75, relativo alla Campagna 1974/75.

N. d'ordine	DENOMINAZIONE DELLE MERCI	Unità di misura	Mese DICEMBRE 1975	Mese GENNAIO 1976 *	Fase commerciale di scambio
	Fagiolini	q.le	— - —	— - —	fr. prod.
	»	»	— - —	— - —	» »
	Fagiolini da sgranare	»	— - —	— - —	» »
	Pomodori uso industriale	»	95000 - 95000	— - —	» »
	Melanzane	»	70000 - 70000	55000 - 55000	» »
	Zucchine	»	50000 - 50000	— - —	» »
	Peperoni	»	— - —	50000 - 50000	» »
	Cetrioli	»	— - —	— - —	» »
	Agli freschi	»	— - —	— - —	» »
	<i>Frutta:</i>				
	Albicocche	q.le	— - —	— - —	» »
	Nespole	»	— - —	— - —	» »
	Mandorle dolci a guscio duro	»	— - —	— - —	fr. mag. gross.
	Mandorle dolci sgusciate	»	— - —	— - —	» »
	Noci in guscio	»	71250 - 71250	65000 - 65000	» »
	Nocciuole in guscio	»	90800 - 90800	75000 - 75000	» »
	Castagne fresche	»	29750 - 29750	40000 - 40000	fr. gross.
	Mele pregiate	»	20000 - 20000	18000 - 18000	» »
	Mele comuni	»	18000 - 18000	— - —	» »
	Fichi (secchi)	»	60000 - 60000	— - —	» »
	Pere pregiate	»	25000 - 25000	18000 - 18000	» »
	Pere comuni	»	19000 - 19000	— - —	» »
	Pesche a polpa bianca	»	— - —	— - —	» »
	Pesche a polpa gialla	»	— - —	— - —	» »
	Susine comuni di massa	»	— - —	— - —	» »
	Susine di varietà pregiata	»	— - —	— - —	» »
	Ciliege tenere	»	— - —	— - —	» »
	Meloni (pèroni)	»	— - —	— - —	» »
	Angurie (cocomeri)	»	— - —	— - —	» »
	Uva bianca da tavola	»	40000 - 40000	— - —	» »
	Uva nera da tavola	»	— - —	— - —	» »
	Uve comuni	»	— - —	18000 - 18000	» »
	Arance comuni	»	22500 - 22500	20000 - 20000	» »
	Arance Tarocchi	»	20000 - 20000	20000 - 20000	» »
	Mandarini	»	30000 - 30000	20000 - 20000	» »
	Limoni	»	— - —	— - —	» »
6	— FORAGGI E MANGIMI				
	Fieno maggengo di prato naturale	q.le	6000 - 6000	5300 - 5300	fr. prod.
	Paglia di grano trita	»	— - —	2000 - 2000	» »
	Paglia di grano pressata	»	— - —	3000 - 3000	» »
	Avena	»	18000 - 18000	11000 - 11000	fr. molino
	Orzo vestito comune	»	16500 - 16500	15350 - 15350	» »
	Fave secche comuni	»	22000 - 22000	20000 - 20000	» »
	Tritello	»	— - —	— - —	» »
	Granoturco di foraggio	»	15000 - 15000	16000 - 16000	» »
7	— BESTIAME DA MACELLO				
	Vitelli peso vivo 1ª qualità	kg.	1650 - 1650	1600 - 1600	fr. tenimento,
	Vitelli peso vivo 2ª qualità	»	1100 - 1100	1350 - 1350	fiera o merc.
	Vitelloni peso vivo 1ª qualità	»	1450 - 1450	1350 - 1350	» »
	Vitelloni peso vivo 2ª qualità	»	1000 - 1000	1150 - 1150	» »
	Buoi peso vivo 1ª qualità	»	1200 - 1200	1150 - 1150	» »
	Buoi peso vivo 2ª qualità	»	850 - 850	950 - 950	» »
	Vacche peso vivo 1ª qualità	»	1175 - 1175	1100 - 1100	» »
	Vacche peso vivo 2ª qualità	»	800 - 800	900 - 900	» »
	Agnelli «a sa crapitina» (con pelle e coratella)	»	2200 - 2200	2000 - 2000	» »
	Agnelli alla romana	»	— - —	2700 - 2700	» »
	Agnelloni peso vivo	»	— - —	— - —	» »

\* Dati non definitivi.

N. d'ordine	DENOMINAZIONE DELLE MERCI	Unità di misura	Mese DICEMBRE 1975	Mese GENNAIO 1976 *	Fase commerciale di scambio
	Agnelloni peso morto	kg.	— - —	2000 - 2000	fr. tenimento,
	Pecore peso vivo	»	1100 - 1100	1500 - 1500	fiera o merc.
	Pecore peso morto	»	1500 - 1500	2000 - 2000	» »
	Suini grassi - peso vivo	»	1000 - 1000	1200 - 1200	» »
	Suini magroni - peso vivo	»	1500 - 1500	1200 - 1200	» »
	Suini lattonzoli - peso vivo	»	2500 - 2500	1750 - 1750	» »
	Capretti « a sa crapitina »	»	2750 - 2750	2450 - 2450	» »
	Capretti alla romana	»	— - —	3500 - 3500	» »
	Capre peso vivo	»	1100 - 1100	1400 - 1400	» »
	Capre peso morto	»	1500 - 1500	1800 - 1800	» »
	<i>Pollame:</i>				
	Polli peso morto	»	1500 - 1500	1300 - 1300	» »
	Galline peso vivo	»	1200 - 1200	1000 - 1000	» »
8	— BESTIAME DA VITA				
	<i>Vitelli:</i>				
	razza modicana	a capo	— - —	700000 - 700000	fr. tenimento,
	razza bruna (svizz.-sarda)	»	800000 - 800000	700000 - 700000	fiera o merc.
	razza indigena	»	— - —	— - —	» »
	<i>Vitelloni:</i>				
	razza modicana	»	— - —	— - —	» »
	razza bruna (svizz.-sarda)	»	900000 - 900000	800000 - 800000	» »
	razza indigena	»	— - —	— - —	» »
	<i>Giovenche:</i>				
	razza modicana	»	— - —	— - —	» »
	razza bruna (svizz.-sarda)	»	700000 - 700000	600000 - 600000	» »
	razza indigena	»	— - —	— - —	» »
	<i>Vacche:</i>				
	razza modicana	»	— - —	— - —	» »
	razza bruna (svizz.-sarda)	»	600000 - 600000	500000 - 500000	» »
	razza indigena	»	— - —	— - —	» »
	<i>Torelli:</i>				
	razza modicana	»	— - —	— - —	» »
	razza bruna (svizz.-sarda)	»	1000000 - 1000000	— - —	» »
	razza indigena	»	— - —	— - —	» »
	<i>Tori:</i>				
	razza modicana	»	— - —	— - —	» »
	razza bruna (svizz.-sarda)	»	1500000 - 1500000	1000000 - 1000000	» »
	razza indigena	»	— - —	— - —	» »
	<i>Buoi da lavoro</i>				
	razza modicana	al paio	— - —	— - —	» »
	razza bruna (svizz.-sarda)	»	1600000 - 1600000	1500000 - 1500000	» »
	razza indigena	»	— - —	— - —	» »
	<i>Cavalli:</i>				
	Cavalle fattrici	a capo	400000 - 400000	600000 - 600000	» »
	Cavalli pronto servizio	»	600000 - 600000	800000 - 800000	» »
	Poledri	»	— - —	350000 - 350000	» »
	Pecore	»	40000 - 40000	37500 - 37500	» »
	Capre	»	35000 - 35000	30000 - 30000	» »
	Suini d'allevamento - peso vivo	kg.	1100 - 1100	1350 - 1350	» »
9	— LATTE, PRODOTTI CASEARI E UOVA				
	Latte uso industriale - pecora	hl.	30000 - 30000	29250 - 29250	fr. latteria
	Latte alimentare di vacca	»	25000 - 25000	25650 - 25650	» »
	Latte alimentare di pecora	»	32500 - 32500	31500 - 31500	» »
	Latte alimentare di capra	»	26250 - 26250	22000 - 22000	» »

\* Dati non definitivi.

N. d'ordine	DENOMINAZIONE DELLE MERCI	Unità di misura	Mese DICEMBRE 1975	Mese GENNAIO 1976 *	Fase commerciale di scambio
	Formaggio pecorino « tipo romano »	q.le	— - —	— - —	
	produzione 1975	»	203500 - 203500	— - —	fr. mag. prod.
	produzione 1975	»	217500 - 217500	205750 - 203750	» »
	Formaggio pecorino « fiore sardo »				
	produzione 1975	»	240000 - 240000	248350 - 248350	» »
	produzione 1975-74	»	— - —	— - —	» »
	Formaggio pecorino « Toscanello »				
	produzione 1974-75	»	243500 - 243500	253000 - 253000	» »
	Ricotta fresca	»	76000 - 76000	46500 - 46500	» »
	Ricotta salata	»	— - —	80000 - 80000	fr. dep. prod.
10	— BURRO E FORMAGGI				
	Burro di centrifuga in panetti	kg.	— - —	2435 - 2435	» »
	Burro di affioramento	»	2500 - 2500	2500 - 2500	» »
	Margarina in panetti gr. 100	»	— - —	790 - 790	» »
	Parmigiano stagionato	»	— - —	3205 - 3205	» »
	Gorgonzola	»	— - —	— - —	» »
	Provolone	»	— - —	2330 - 2330	» »
	Groviera	»	— - —	— - —	» »
	Dolce sardo	»	— - —	— - —	» »
	Uova fresche	cento	6000 - 6000	5500 - 5500	» »
11	— LANA GREZZA				
	Matricina bianca	q.le	40000 - 40000	50000 - 50000	merce nuda
	Matricina nera o bigia	»	— - —	35000 - 35000	fr. prod.
	Agnellina bianca	»	— - —	35000 - 35000	» »
	Agnellina nera	»	— - —	35000 - 35000	» »
	Scarti e pezzami	»	— - —	15000 - 15000	» »
12	— PELLI CRUDE				
	Bovine salate fresche: pesanti	kg.	200 - 200	275 - 275	fr. produkt.
	Bovine salate fresche: leggere	»	350 - 350	350 - 350	o raccoglitore
	Di capra salate fresche	a pelle	2000 - 2000	2000 - 2000	» »
	Di capra salate secche	»	1800 - 1800	— - —	» »
	Di pecora: lanate salate fresche	»	— - —	2250 - 2250	» »
	» lanate salate secche	»	— - —	2500 - 2500	» »
	Di pecora: tose salate fresche	a pelle	— - —	1250 - 1250	fr. produkt.
	» tose salate secche	»	— - —	1700 - 1700	o raccoglitore
	Di agnellone: fresche	»	— - —	1500 - 1500	» »
	» secche	»	— - —	2000 - 2000	» »
	Di agnello: fresche	»	1000 - 1000	1250 - 1250	» »
	» secche	»	1000 - 1000	625 - 625	» »
	Di capretto: fresche	»	— - —	— - —	» »
	» secche	»	— - —	— - —	» »
13	— PRODOTTI DELL'INDUSTRIA BOSCHIVA				
	<i>Combustibili vegetali</i>				
	Legna da ardere essenza forte (tronchi)	q.le	3050 - 3050	2850 - 2850	prezzi alla prod.
	Carbone vegetale essenza forte (misto)	»	30000 - 30000	30000 - 30000	fr. imp. str. cam.
	<i>Legname di prod. locale (in massa)</i>				
	Castagno: tavolame (spessori 3-5 cm.)	mc.	145000 - 145000	150000 - 150000	fr. camion o vag.
	tavoloni (spessori 6-8 cm.)	»	150000 - 150000	145000 - 145000	ferr. partenza
	doghe per botti	»	150000 - 150000	155000 - 155000	» »
	Travature	»	110000 - 110000	120000 - 120000	» »
	Pali telegrafici dimensioni 8-12 in punta	ml.	1050 - 1050	1150 - 1150	» »

\* Dati non definitivi.

N. d'ordine	DENOMINAZIONE DELLE MERCI	Unità di misura	Mese DICEMBRE 1975	Mese GENNAIO 1976 *	Fase commerciale di scambio
	Formaggio pecorino « tipo romano »	q.le	— - —	— - —	
	produzione 1975	»	203500 - 203500	— - —	fr. mag. prod.
	produzione 1975	»	217500 - 217500	203750 - 203750	» »
	Formaggio pecorino « fiore sardo »				
	produzione 1975	»	240000 - 240000	248350 - 248350	» »
	produzione 1973-74	»	— - —	— - —	» »
	Formaggio pecorino « Toscanello »				
	produzione 1974-75	»	243500 - 243500	253000 - 253000	» »
	Ricotta fresca	»	76000 - 76000	46500 - 46500	» »
	Ricotta salata	»	— - —	80000 - 80000	fr. dep. prod.
10	— BURRO E FORMAGGI				
	Burro di centrifuga in panetti	kg.	— - —	2435 - 2435	» »
	Burro di affioramento	»	2500 - 2500	2500 - 2500	» »
	Margarina in panetti gr. 100	»	— - —	790 - 790	» »
	Parmigiano stagionato	»	— - —	3205 - 3205	» »
	Gorgonzola	»	— - —	— - —	» »
	Provolone	»	— - —	2330 - 2330	» »
	Groviera	»	— - —	— - —	» »
	Dolce sardo	»	— - —	— - —	» »
	Uova fresche	cento	6000 - 6000	5500 - 5500	» »
11	— LANA GREZZA				
	Matricina bianca	q.le	40000 - 40000	50000 - 50000	merce nuda
	Matricina nera o bigia	»	— - —	35000 - 35000	fr. prod.
	Agnellina bianca	»	— - —	35000 - 35000	» »
	Agnellina nera	»	— - —	35000 - 35000	» »
	Scarti e pezzami	»	— - —	15000 - 15000	» »
12	— PELLI CRUDE				
	Bovine salate fresche: pesanti	kg.	200 - 200	275 - 275	fr. produkt.
	Bovine salate fresche: leggere	»	350 - 350	350 - 350	o raccoglitore
	Di capra salate fresche	a pelle	2000 - 2000	2000 - 2000	» »
	Di capra salate secche	»	1800 - 1800	— - —	» »
	Di pecora: lanate salate fresche	»	— - —	2250 - 2250	» »
	» lanate salate secche	»	— - —	2500 - 2500	» »
	Di pecora: tose salate fresche	a pelle	— - —	1250 - 1250	fr. produkt.
	» tose salate secche	»	— - —	1700 - 1700	o raccoglitore
	Di agnellone: fresche	»	— - —	1500 - 1500	» »
	» secche	»	— - —	2000 - 2000	» »
	Di agnello: fresche	»	1000 - 1000	1250 - 1250	» »
	» secche	»	1000 - 1000	625 - 625	» »
	Di capretto: fresche	»	— - —	— - —	» »
	» secche	»	— - —	— - —	» »
13	— PRODOTTI DELL'INDUSTRIA BOSCHIVA				
	<i>Combustibili vegetali</i>				
	Legna da ardere essenza forte (tronchi)	q.le	3050 - 3050	2850 - 2850	prezzi alla prod.
	Carbone vegetale essenza forte (misto)	»	30000 - 30000	30000 - 30000	fr. imp. str. cam.
	<i>Legname di prod. locale (in massa)</i>				
	Castagno: tavolame (spessori 3-5 cm.)	mc.	145000 - 145000	150000 - 150000	fr. camion o vag.
	tavoloni (spessori 6-8 cm.)	»	150000 - 150000	145000 - 145000	ferr. partenza
	doghe per botti	»	150000 - 150000	155000 - 155000	» »
	Travature	»	110000 - 110000	120000 - 120000	» »
	Pali telegrafici dimensioni 8-12 in punta	ml.	1050 - 1050	1150 - 1150	» »

\* Dati non definitivi.



N. d'ordine	DENOMINAZIONE DELLE MERCI	Unità di misura	Mese DICEMBRE 1975	Mese GENNAIO 1976 *	Fase commerciale di scambio
	Formaggio pecorino « tipo romano »	q.le	— - —	— - —	
	produzione 1975	»	203500 - 203500	— - —	fr. mag. prod.
	produzione 1975	»	217500 - 217500	203750 - 203750	» »
	Formaggio pecorino « fiore sardo »				
	produzione 1975	»	240000 - 240000	248350 - 248350	» »
	produzione 1975-74	»	— - —	— - —	» »
	Formaggio pecorino « Toscanello »				
	produzione 1974-75	»	243500 - 243500	253000 - 253000	» »
	Ricotta fresca	»	76000 - 76000	46500 - 46500	» »
	Ricotta salata	»	— - —	80000 - 80000	fr. dep. prod.
10	— BURRO E FORMAGGI				
	Burro di centrifuga in panetti	kg.	— - —	2455 - 2455	» »
	Burro di affioramento	»	2500 - 2500	2500 - 2500	» »
	Margarina in panetti gr. 100	»	— - —	790 - 790	» »
	Parmigiano stagionato	»	— - —	3205 - 3205	» »
	Gorgonzola	»	— - —	— - —	» »
	Provolone	»	— - —	2330 - 2330	» »
	Groviera	»	— - —	— - —	» »
	Dolce sardo	»	— - —	— - —	» »
	Uova fresche	cento	6000 - 6000	5500 - 5500	» »
11	— LANA GREZZA				
	Matricina bianca	q.le	40000 - 40000	50000 - 50000	merce nuda
	Matricina nera o bigia	»	— - —	35000 - 35000	fr. prod.
	Agnellina bianca	»	— - —	35000 - 35000	» »
	Agnellina nera	»	— - —	35000 - 35000	» »
	Scarti e pezzami	»	— - —	15000 - 15000	» »
12	— PELLI CRUDE				
	Bovine salate fresche: pesanti	kg.	200 - 200	275 - 275	fr. produtt.
	Bovine salate fresche: leggere	»	350 - 350	350 - 350	o raccoglitore
	Di capra salate fresche	a pelle	2000 - 2000	2000 - 2000	» »
	Di capra salate secche	»	1800 - 1800	— - —	» »
	Di pecora: lanate salate fresche	»	— - —	2250 - 2250	» »
	» lanate salate secche	»	— - —	2500 - 2500	» »
	Di pecora: tose salate fresche	a pelle	— - —	1250 - 1250	fr. produtt.
	» tose salate secche	»	— - —	1700 - 1700	o raccoglitore
	Di agnellone: fresche	»	— - —	1500 - 1500	» »
	» secche	»	— - —	2000 - 2000	» »
	Di agnello: fresche	»	1000 - 1000	1250 - 1250	» »
	» secche	»	1000 - 1000	625 - 625	» »
	Di capretto: fresche	»	— - —	— - —	» »
	» secche	»	— - —	— - —	» »
13	— PRODOTTI DELL'INDUSTRIA BOSCHIVA				
	<i>Combustibili vegetali</i>				
	Legna da ardere essenza forte (tronchi)	q.le	3050 - 3050	2850 - 2850	prezzi alla prod.
	Carbone vegetale essenza forte (misto)	»	30000 - 30000	30000 - 30000	fr. imp. str. cam.
	<i>Legname di prod. locale (in massa)</i>				
	Castagno: tavolame (spessori 3-5 cm.)	mc.	145000 - 145000	150000 - 150000	fr. camion o vag.
	tavoloni (spessori 6-8 cm.)	»	150000 - 150000	145000 - 145000	ferr. partenza
	doghe per botti	»	150000 - 150000	155000 - 155000	» »
	Travature	»	110000 - 110000	120000 - 120000	» »
	Pali telegrafici dimensioni 8-12 in punta	ml.	1050 - 1050	1150 - 1150	» »

\* Dati non definitivi.

N. d'ordine	DENOMINAZIONE DELLE MERCI	Unità di misura	Mese DICEMBRE 1975	Mese GENNAIO 1976 *	Fase commerciale di scambio
	Leccio: tavoloni (spessori 5-10 cm.)	mc.	85000 - 85000	100000 - 100000	fr. camion o vag.
	tronchi grezzi	»	43750 - 43750	50000 - 50000	ferr. partenza
	tronchi squadrati	»	68750 - 68750	80000 - 80000	» »
	Noce: nera tavoloni (sp. 5-10 cm.)	»	355000 - 355000	310000 - 310000	» »
	bianca tavoloni (sp. 5-10 cm.)	»	330000 - 330000	320000 - 320000	» »
	tronchi grezzi per impellie.	»	412500 - 412500	550000 - 550000	» »
	Ontano: tavoloni (spessori 4-7 cm.)	»	75000 - 75000	75000 - 75000	» »
	tronchi grezzi	»	43750 - 43750	45000 - 45000	» »
	Pioppo: tavolame (spessori 2-4 cm.)	»	70000 - 70000	100000 - 100000	» »
	tavoloni (spessori 5-10 cm.)	»	70000 - 70000	90000 - 90000	» »
	travature U. T.	»	90000 - 90000	100000 - 100000	» »
	Rovere: tavoloni (spessori 5-10 cm.)	»	170000 - 170000	145000 - 145000	» »
	tronchi grezzi	»	73750 - 73750	110000 - 110000	» »
	tronchi squadrati	»	130000 - 130000	65000 - 65000	» »
	Puntelli da min. (leccio, quercia, castagno):				
	dimensioni cm. 8-9 in punta	ml.	500 - 500	550 - 550	» »
	dimensioni cm. 10-12 in punta	»	650 - 650	675 - 675	» »
	Traverse di leccio e rovere:				
	normali per ferrovie Stato	cad.	12000 - 12000	12000 - 12000	» »
	piccole per ferrovie private	»	4125 - 4125	4250 - 4250	» »
	Traversine per miniere cm. 14 x 16	»	1500 - 1500	1550 - 1550	» »
	Traversine per miniera cm. 10 x 10	»	1075 - 1075	1075 - 1075	» »
	Traversine per miniere cm. 12x 14	»	1275 - 1275	1350 - 1350	» »
	<i>Sughero lavorato</i>				
	Calibro 20/24: (spine) 1ª qualità	q.le	47500 - 47500	— - —	fr. porto imb.
	(spine) 2ª qualità	»	47500 - 47500	— - —	» »
	(bonda) 3ª qualità	»	27500 - 27500	— - —	» »
	Calibro 18/20 (macchina): 1ª qualità	»	62500 - 62500	— - —	» »
	2ª qualità	»	37500 - 37500	— - —	» »
	3ª qualità	»	27500 - 27500	— - —	» »
	Calibro 14/18 (¾ macchina): 1ª qualità	»	62500 - 62500	— - —	» »
	2ª qualità	»	37500 - 37500	— - —	» »
	3ª qualità	»	27500 - 27500	— - —	» »
	Calibro 12/14 (½ macchina): 1ª qualità	»	42500 - 42500	— - —	fr. porto imb.
	2ª qualità	»	32500 - 32500	— - —	» »
	3ª qualità	»	22500 - 22500	— - —	» »
	Calibro 10/12 (mazzoletto): 1ª qualità	»	37500 - 37500	— - —	» »
	2ª qualità	»	22500 - 22500	— - —	» »
	3ª qualità	»	17500 - 17500	— - —	» »
	Calibro 8/10 (sottile): 1ª qualità	»	37500 - 37500	— - —	» »
	2ª qualità	»	22500 - 22500	— - —	» »
	3ª qualità	»	17500 - 17500	— - —	» »
	Sugherone	»	8500 - 8500	— - —	» »
	Ritagli e sugheraccio	»	7500 - 7500	— - —	» »
	<i>Sughero estratto grezzo</i>				
	Prime 3 qualità alla rinfusa	»	— - —	— - —	fr. strada cam.
	Sugherone bianco	»	— - —	— - —	» »
	Sughero da macina	»	— - —	— - —	» »
	Sughero fiammato	»	— - —	— - —	» »
14	— PRODOTTI MINERARI				
	Talco industriale ventilato bianco	q.le	— - —	— - —	merce nuda
15	— GENERI ALIMENTARI COLONIALI E DIVERSI				
	<i>Sfarinati e paste alimentari</i>				
	Farine di grano tenero: tipo 00	q.le	— - —	19600 - 19600	fr. stab. industr.
	tipo 0	»	— - —	— - —	fr. molino o dep. grossista

\* Dati non definitivi.

N. d'ordine	DENOMINAZIONE DELLE MERCI	Unità di misura	Mese DICEMBRE 1975	Mese GENNAIO 1976 *	Fase commerciale di scambio
	Semole di grano duro: semola 0/extra farina per panific.	q.le	— - —	29000 - 29000	fr. stab. industr. fr. molino o dep.
	»	»	— - —	— - —	grossista
	Paste alimentari: tipo 0/extra	kg.	— - —	330 - 330	» »
	» tipo 1	»	— - —	— - —	» »
	d'importazione tipo 0/extra	»	— - —	406 - 406	» »
	<i>Risi</i>				
	comune originario	»	— - —	320 - 320	» »
	semifino	»	— - —	— - —	» »
	fino	»	— - —	422 - 422	» »
	<i>Conserven alimentari e coloniali</i>				
	Dopp. conc. di pom.: lattine gr. 500	la lattina	— - —	312 - 312	» »
	latte da kg. 2½	»	— - —	— - —	» »
	tubetti gr. 200	cad.	— - —	170 - 170	fr. dep. gross.
	Salsina di pomod. - lattine da gr. 200	»	— - —	139 - 139	» »
	Pomodori pelati: in latte da gr. 500	»	— - —	108 - 108	» »
	in latte da gr. 1200	»	— - —	216 - 216	» »
	Marmellata: sciolta di frutta mista	kg.	— - —	— - —	» »
	sciolta monotipica	»	— - —	— - —	» »
	Zucchero: raffinato semolato sfuso	»	— - —	408 - 408	» »
	raffinato semolato in astucci	»	— - —	428 - 428	» »
	Caffè tostato: tipi correnti	»	— - —	2750 - 2750	» »
	tipi extra-bar	»	— - —	3600 - 3600	» »
	Cacao: in polvere	»	— - —	2570 - 2570	» »
	Cacao: zuccherato	»	— - —	2000 - 2000	» »
	<i>Sostanze grasse e salumi</i>				
	Olio d'oliva raffinato	litro	— - —	— - —	fr. dep. gross.
	Olio di sanse e di oliva	»	— - —	1095 - 1095	» »
	Olio di semi soia - vari	»	— - —	490 - 490	» »
	Strutto raffinato	kg.	— - —	680 - 680	» »
	Mortadella suina-bovina	»	— - —	1270 - 1270	» »
	Salame crudo filzetto	»	— - —	2700 - 2700	» »
	Prosciutto crudo Parma senz'osso	»	— - —	4250 - 4250	» »
	Prosciutto cotto: di coscia	»	— - —	— - —	» »
	Prosciutto cotto: di spalla	»	— - —	2100 - 2100	» »
	Coppa stagionata	»	— - —	— - —	» »
	<i>Carne e pesce in scatole</i>				
	Carne in scatola: da gr. 300 lordi	cad.	— - —	415 - 415	» »
	da gr. 200 lordi	»	— - —	354 - 354	» »
	da gr. 140 lordi	»	— - —	246 - 246	» »
	Pesci conservati:				
	sardine all'olio scat. gr. 200	»	— - —	220 - 220	fr. dep. gross.
	tonno all'olio lattine gr. 100	»	— - —	238 - 238	» »
	tonno all'olio lattine gr. 200	»	— - —	425 - 425	» »
	tonno all'olio latte da kg. 2½ - 5	kg.	— - —	2550 - 2550	» »
	filetti di alici all'olio di oliva	»	— - —	1930 - 1930	» »
	alici salate	»	— - —	1260 - 1260	» »
16	— SAPONI E CARTA				
	Sapone da bucato: acidi grassi 60-62%	kg.	— - —	410 - 410	fr. mag. rivend.
	» acidi grassi 70-72%	»	— - —	520 - 520	» »
	Carta: paglia e bigia	»	— - —	155 - 155	» »
	buste per pane	»	— - —	150 - 150	» »

\* Dati non definitivi.

N. d'ordine	DENOMINAZIONE DELLE MERCI	Unità di misura	Mese DICEMBRE 1975	Mese GENNAIO 1976 *	Fase commerciale di scambio
17	— MATERIALE DA COSTRUZIONE				
	<i>Legnami d'opera d'importazione</i>				
	Abete: tombante falegnameria	mc.	101000 - 101000	102500 - 102500	fr. dep. gross.
	tavolame di III	»	90500 - 90500	88500 - 88500	» »
	tavolame sottomisure	»	83500 - 83500	90650 - 90650	» »
	morali e listelli	»	110000 - 110000	167350 - 167350	» »
	travi U. T.	»	56000 - 56000	56000 - 56000	» »
	Pino di « Svezia » - tavoloni refilati	»	172000 - 172000	139000 - 139000	» »
	Pino « Polacco » - tavoloni refilati	»	— - —	— - —	» »
	Faggio: crudo - tavoloni	»	140000 - 140000	— - —	» »
	Faggio: evaporato - tavoloni	»	150000 - 150000	— - —	» »
	Mogano - tavoloni refilati	»	225000 - 225000	225000 - 225000	» »
	Douglas Fir - tavoloni refilati	»	220000 - 220000	215000 - 215000	» »
	Pitch-Pine - tavoloni refilati	»	202500 - 202500	200000 - 200000	fr. dep. gross.
	Tavolame Wawa	»	152500 - 152500	180000 - 180000	» »
	Rovere slavo - tavolame	»	270000 - 270000	— - —	» »
	Compensati di pioppo:				
	spess. mm. 3	mq.	890 - 890	900 - 900	» »
	spess. mm. 4	»	1035 - 1035	1000 - 1000	» »
	spess. mm. 5	»	1250 - 1250	— - —	» »
	Compensati di faggio:				
	spess. mm. 3	»	1550 - 1550	— - —	» »
	spess. mm. 4	»	1700 - 1700	— - —	» »
	Compensati di mogano:				
	spess. mm. 3	»	1550 - 1550	1300 - 1300	» »
	spess. mm. 4	»	1750 - 1750	1500 - 1500	» »
	Castagno segati	mc.	140000 - 140000	— - —	» »
	Compensati di castagno	mq.	2550 - 2550	— - —	» »
	Compensati di noce daniela	»	3200 - 3200	— - —	» »
	Compensati di noce mansonia	»	2350 - 2350	2200 - 2200	» »
	Compensati di noce canaletto	»	— - —	— - —	» »
	Compensati di noce nazionale	»	2800 - 2800	— - —	» »
	Compensati di rovere	»	2650 - 2650	— - —	» »
	Compensati di chenchen	»	1450 - 1450	— - —	» »
	Compensati di chenchen	»	1650 - 1650	— - —	» »
	Compensati di douglas	»	2550 - 2550	— - —	» »
	Compensati di tech	»	3500 - 3500	— - —	» »
	Compensati di afrormosia	»	2500 - 2500	— - —	» »
	Masonite	»	610 - 610	680 - 680	» »
	Masonite	»	800 - 800	750 - 750	» »
	<i>Ferro e affini (prezzi base)</i>				
	Ferro omogeneo:				
	tondo da cemento arm. base mm. 20-28	kg.	168 - 168	167 - 167	fr. mag. rivend.
	profilati vari	»	220 - 220	250 - 250	» »
	travi e ferri a U mm. 80/200 base	»	240 - 240	267 - 267	» »
	Lamiere nere sottili:				
	a freddo SPO fino 29/10 spess.-base	»	280 - 280	280 - 280	» »
	a caldo fino a 29/10 spess.-base	»	260 - 260	260 - 260	» »
	Lamiere zingate:				
	piane - base n. 16 - mm. 1,5	»	350 - 350	355 - 355	» »
	ondulate - base n. 16 - mm. 1,5	»	380 - 380	390 - 390	» »
	Banda stagnata - base 5x - elettrolitica	mq.	— - —	— - —	» »
	Banda stagnata - base 5x - immersione	»	— - —	— - —	» »
	Tubi di ferro:				
	saldati base 1 a 3 poll. neri	kg.	340 - 340	375 - 375	» »
	saldati base 1 a 3 poll. zingati	»	380 - 380	405 - 405	» »
	senza saldatura base 1 a 4 poll. neri	»	410 - 410	440 - 440	» »
	senza saldatura base 1 a 4 poll. zingati	»	460 - 460	480 - 480	» »
	saldati base 1 a 3 poll. uso carpenteria	»	— - —	— - —	» »

\* Dati non definitivi.

N. d'ordine	DENOMINAZIONE DELLE MERCI	Unità di misura	Mese DICEMBRE 1975		Mese GENNAIO 1976 *		Fase commerciale di scambio
	Filo di ferro: cotto nero - base n. 20	kg.	275 -	275	345 -	345	fr. mag. rivend.
	zingato - base n. 20	»	315 -	315	382 -	382	» »
	Punte di filo di ferro - base n. 20	»	— -	—	315 -	315	» »
	Corda spinosa: filo di ferro zingati a 2 fili e + punte - base n. 16	»	315 -	315	345 -	345	» »
	Piombo in pani	»	— -	—	— -	—	» »
	Piombo semilavorato	»	440 -	440	460 -	460	» »
	Carburo di calcio - in fusti da kg. 50 sfuso al dettaglio	»	400 -	400	390 -	390	» »
		»	450 -	450	450 -	450	» »
	<i>Cemento e laterizi</i>						
	Cemento tipo 600	q.le	2350 -	2350	2700 -	2700	fr. mag. vend.
	Cemento tipo 730	»	2750 -	2750	3100 -	3100	» »
	Calce idraulica	»	2600 -	2600	2900 -	2900	» »
	Blocchi a T (per solai):	mille	255000 -	255000	230000 -	230000	» »
	cm. 12 x 25 x 25	»	270000 -	270000	240000 -	240000	» »
	cm. 12 x 25 x 30	»	250000 -	250000	250000 -	250000	» »
	cm. 14 x 25 x 25	»	288000 -	288000	260000 -	260000	» »
	cm. 16 x 25 x 25	»	— -	—	— -	—	» »
	cm. 16 x 25 x 30	»	345000 -	345000	310000 -	310000	» »
	cm. 20 x 25 x 25	»	180000 -	180000	— -	—	» »
	Mattoni: pieni pressati 6 x 12 x 25	mille	80000 -	80000	75000 -	75000	» »
	semipieni 6 x 12 x 30	»	82500 -	82500	85000 -	85000	» »
	forati 6 x 15 x 30	»	— -	—	— -	—	» »
	forati 8 x 12 x 30	»	87500 -	87500	92000 -	92000	» »
	forati 8 x 15 x 30	»	101000 -	101000	98000 -	98000	» »
	forati 10x15 x 30	»	185 -	185	— -	—	» »
	Tavelle: cm. 2,5 x 25 x 40	cad.	280 -	280	— -	—	» »
	cm. 3 x 25 x 40/60	»	460 -	460	— -	—	» »
	Tavelloni: cm. 6 x 25 x 80/90/100	»	95000 -	95000	— -	—	» »
	Tegole: curve press. 40 x 15 (n. 28 per mq.)	mille	105000 -	105000	— -	—	» »
	curve toscane pres. (n. 26 per mq.)	»	180000 -	180000	— -	—	» »
	piane o marsigliesi (n. 14 per mq.)	»					
	Mattonelle in graniglia:						
	grana fina cm. 25 x 25	mq.	— -	—	3800 -	3800	fr. mag. vend.
	grana grossa cm. 25 x 25	»	— -	—	4100 -	4100	» »
	grana grossa cm. 30 x 30	»	— -	—	— -	—	» »
	grana grossa cm. 40 x 40	»	7000 -	7000	— -	—	» »
	Piastrelle in gres rosso: unicolori cm. 7,5 x 15	»	2200 -	2200	— -	—	» »

\* Dati non definitivi.

N. d'ordine	DENOMINAZIONE DELLE MERCI	Unità di misura	Mese DICEMBRE 1975		Mese GENNAIO 1976 *		Fase commerciale di scambio
	Filo di ferro: cotto nero - base n. 20	kg.	275 -	275	345 -	345	fr. mag. rivend.
	zingato - base n. 20	»	315 -	315	382 -	382	» »
	Punte di filo di ferro - base n. 20	»	— -	—	315 -	315	» »
	Corda spinosa: filo di ferro zingati a 2 filij e 4 punte - base n. 16	»	315 -	315	345 -	345	» »
	Piombo in pani	»	— -	—	— -	—	» »
	Piombo semilavorato	»	440 -	440	460 -	460	» »
	Carburo di calcio - in fusti da kg. 50	»	400 -	400	390 -	390	» »
	sfuso al dettaglio	»	450 -	450	450 -	450	» »
	<i>Cemento e laterizi</i>						
	Cemento tipo 600	q.le	2550 -	2550	2700 -	2700	fr. mag. vend.
	Cemento tipo 730	»	2750 -	2750	3100 -	3100	» »
	Calee idraulica	»	2600 -	2600	2900 -	2900	» »
	Blocchi a T (per solai):	mille	255000 -	255000	230000 -	230000	» »
	cm. 12 x 25 x 25	»	270000 -	270000	240000 -	240000	» »
	cm. 12 x 25 x 30	»	250000 -	250000	250000 -	250000	» »
	cm. 14 x 25 x 25	»	288000 -	288000	260000 -	260000	» »
	cm. 16 x 25 x 25	»	— -	—	— -	—	» »
	cm. 16 x 25 x 30	»	345000 -	345000	310000 -	310000	» »
	cm. 20 x 25 x 25	»	180000 -	180000	— -	—	» »
	Mattoni: pieni pressati 6 x 12 x 25	mille	80000 -	80000	75000 -	75000	» »
	semipieni 6 x 12 x 30	»	82500 -	82500	85000 -	85000	» »
	forati 6 x 15 x 30	»	— -	—	— -	—	» »
	forati 8 x 12 x 30	»	87500 -	87500	92000 -	92000	» »
	forati 8 x 15 x 30	»	101000 -	101000	98000 -	98000	» »
	forati 10x15 x 30	»	185 -	185	— -	—	» »
	Tavelle: cm. 2,5 x 25 x 40	cad.	280 -	280	— -	—	» »
	cm. 3 x 25 x 40/60	»	460 -	460	— -	—	» »
	Tavelloni: cm. 6 x 25 x 80/90/100	»	95000 -	95000	— -	—	» »
	Tegole: curve press. 40 x 15 (n. 28 per mq.)	mille	105000 -	105000	— -	—	» »
	curve toscane pres. (n. 26 per mq.)	»	180000 -	180000	— -	—	» »
	piane o marsigliesi (n. 14 per mq.)	»					
	Mattonelle in graniglia:						
	grana fina cm. 25 x 25	mq.	— -	—	3800 -	3800	fr. mag. vend.
	grana grossa cm. 25 x 25	»	— -	—	4100 -	4100	» »
	grana grossa cm. 30 x 30	»	— -	—	— -	—	» »
	grana grossa cm. 40 x 40	»	7000 -	7000	— -	—	» »
	Piastrelle in gres rosso: unicolori cm. 7,5 x 15	»	2200 -	2200	— -	—	» »



\* Dati non definitivi.

# FIAT - OM

MACCHINE PER MOVIMENTO

TERRA CON MINORE COSTO DI ESERCIZIO

CARICATORI  
APRIPISTA  
A RUOTE  
E CINGOLATE



POTENZA FINO  
A 180 HP.

PAGAMENTO DILAZIONATO  
RICHIEDERE I PREVENTIVI AL

**CONSORZIO AGRARIO PROVINCIALE - NUORO**

Viale Repubblica - Telef. 31.281

COMMERCianti, INDUSTRIALI, ARTIGIANI, AGRICOLTORI,  
PROFESSIONISTI

**ABBONATEVI**

## all' ELENCO UFFICIALE DEI PROTESTI CAMBIARI

pubblicazione quindicinale (5 e 20 di ogni mese - 24 numeri annui) redatta in conformità delle disposizioni della Legge 12 gennaio 1955 n. 77.

E' l'unica pubblicazione ufficiale autorizzata che riporta — con assoluta precedenza — l'elenco dei protesti della Provincia.

Abbonamento annuo cumulativo dell'Elenco Ufficiale dei Protesti Cambiari, con il Notiziario Economico, L. 10.000 (in un anno complessivamente 36 numeri).

Effettuare il versamento sul c/c postale n. 10/1486 intestato a « Notiziario Economico » Camera di Commercio - Nuoro.



## SOCIETA' CATTOLICA DI ASSICURAZIONE

Cooperativa a.r.l. Fondata 1896

SEDE E DIREZIONE GENERALE: LUNGADIGE CANGRANDE, 16 - 37100 VERONA

Capitale sociale e riserve oltre L. 40.000.000.000

AGENTE PER LA PROVINCIA DI NUORO

Dr. P I E R O M U R R U - Via Manzoni, 23 - Tel. 34.331

### RAMI ESERCITATI:

GRANDINE  
INCENDIO  
FURTI  
CRISTALLI

INFORTUNI  
TRASPORTI  
VITA  
AERONAUTICA

RESPONSABILITA' CIVILE  
GUASTI E MONTAGGIO MACCHINE  
CAPITOLAZIONE  
CAUZIONI E CREDITO



# Listino dei prezzi all'ingrosso della Provincia di Nuoro

MESE DI FEBBRAIO 1976

N. d'ordine	DENOMINAZIONE DELLE MERCI	Unità di misura	Mese GENNAIO 1976	Mese FEBBRAIO 1976 *	Fase commerciale di scambio	
1	— CEREALI					
	Grano duro (peso specifico 78 per hl.)	q.le	19500 - 19500	19500 - 19500	fr. prod.	
	Grano tenero (peso specifico 75 per hl.)	»	— - —	— - —	» »	
	Orzo vestito (peso specifico 56 per hl.)	»	15350 - 15350	15650 - 15650	» »	
	Avena nostrana	»	11000 - 11000	11000 - 11000	» »	
	Granoturco	»	16000 - 16000	16000 - 16000	» »	
2	— LEGUMI SECCHI					
	Fagioli pregiati	»	110000 - 110000	12000 - 12000	fr. prod.	
	Fagioli comuni	»	95000 - 95000	97000 - 97000	» »	
	Fave comuni	»	20000 - 20000	21000 - 21000	» »	
3	— VINI					
	Vino rosato da pasto	gradi 11-13	hl.	25000 - 25000	26000 - 26000	fr. cant. prod.
	» rosso	» 12-13	»	25000 - 25000	27000 - 27000	» »
	» rosso	» 11-12	»	— - —	— - —	» »
	» bianco	» 13-15	»	— - —	— - —	» »
	Vini speciali	14-16	»	— - —	— - —	» »
	<i>Prezzi dei vini prat. per contr. a grado ettolitro:</i>					
	Rosso comune	etgr.	1200 - 1200	1300 - 1300	— - —	
	Bianco comune	»	— - —	— - —	— - —	
	Mosti comuni	hl.	— - —	— - —	— - —	
	Uve da vino	q.le	— - —	— - —	— - —	
4	— OLIO D'OLIVA - OLIVE - SANSE					
	Olio extra vergine d'oliva acid. fino all' 1%	q.le	200000 - 200000	210000 - 210000	fr. dep. prod.	
	Olio sopraff. verg. d'oliva » » all'1,5%	»	— - —	— - —	» »	
	Olio fino vergine d'oliva » » al 3%	»	180000 - 180000	190000 - 190000	» »	
	Olio vergine d'oliva » » al 4%	»	— - —	— - —	» »	
	Olive da tavola	»	— - —	— - —	fr. prod.	
	Olive varietà da olio	»	— - —	— - —	» »	
	Sanse vergini d'oliva **	»	1578 - 1578	1578 - 1578	franco stabil.	
	acid. 22% - resa 74% - umidità 25%	»	— - —	— - —	estr. vicin. eff.	
5	— ORTAGGI E FRUTTA					
	<i>Ortaggi:</i>					
	Patate comuni di massa	q.le	24150 - 24150	30150 - 30150	fr. prod.	
	Patate primaticce	»	— - —	— - —	» »	
	Sedani	»	40000 - 40000	20000 - 20000	» »	
	Lattughe	»	35000 - 35000	50000 - 50000	» »	
	Piselli nostrani	»	— - —	— - —	» »	
	Fave nostrane	»	— - —	— - —	» »	
	Cavoli capuccio	»	— - —	— - —	» »	
	Cavolfiori	»	20000 - 20000	25000 - 25000	» »	
	Carciofi spinosi	»	20000 - 20000	25000 - 25000	» »	
	Pomodori per consumo diretto	dozz.	1200 - 1200	1400 - 1400	» »	
	Finocchi	q.le	45000 - 45000	— - —	» »	
	Cipolle fresche	»	20000 - 20000	— - —	» »	
	Cipolle secche	»	25000 - 25000	25000 - 25000	» »	
	Agli secchi	»	20000 - 20000	20000 - 20000	» »	
		»	60000 - 60000	60000 - 60000	» »	

\* Dati non definitivi.

\*\* Provvedimento N° 402/UPICA del Comitato Prov.le Prezzi adottato il 4-7-975, relativo alla Campagna 1974/75.

N. d'ordine	DENOMINAZIONE DELLE MERCI	Unità di misura	Mese GENNAIO 1976	Mese FEBBRAIO 1976 *	Fase commerciale di scambio
	Fagiolini	q.le	— - —	— - —	fr. prod.
	Fagiolini da sgranare	»	— - —	— - —	» »
	Pomodori uso industriale	»	— - —	— - —	» »
	Melanzane	»	— - —	— - —	» »
	Zucchine	»	55000 - 55000	100000 - 100000	» »
	Peperoni	»	— - —	70000 - 70000	» »
	Cetrioli	»	50000 - 50000	70000 - 70000	» »
	Agli freschi	»	— - —	— - —	» »
	<i>Frutta:</i>				
	Albicocche	q.le	— - —	— - —	» »
	Nespole	»	— - —	— - —	» »
	Mandorle dolci a guscio duro	»	— - —	— - —	fr. mag. gross.
	Mandorle dolci sgusciate	»	— - —	— - —	» »
	Noci in guscio	»	65000 - 65000	81300 - 81300	» »
	Nocciuole in guscio	»	75000 - 75000	85000 - 85000	» »
	Castagne fresche	»	40000 - 40000	— - —	fr. gross.
	Mele pregiate	»	18000 - 18000	25000 - 25000	» »
	Mele comuni	»	— - —	— - —	» »
	Fichi (secchi)	»	— - —	— - —	» »
	Pere pregiate	»	18000 - 18000	25000 - 25000	» »
	Pere comuni	»	— - —	— - —	» »
	Pesche a polpa bianca	»	— - —	— - —	» »
	Pesche a polpa gialla	»	— - —	— - —	» »
	Susine comuni di massa	»	— - —	— - —	» »
	Susine di varietà pregiata	»	— - —	— - —	» »
	Ciliege tenere	»	— - —	— - —	» »
	Meloni (poponi)	»	— - —	— - —	» »
	Angurie (cocomeri)	»	— - —	— - —	» »
	Uva bianca da tavola	»	— - —	— - —	» »
	Uva nera da tavola	»	— - —	— - —	» »
	Uve comuni	»	— - —	— - —	» »
	Arance comuni	»	18000 - 18000	18000 - 18000	» »
	Arance Tarocchi	»	20000 - 20000	25000 - 25000	» »
	Mandarini	»	20000 - 20000	20000 - 20000	» »
	Limoni	»	20000 - 20000	30000 - 30000	» »
6	— FORAGGI E MANGIMI				
	Fieno maggengo di prato naturale	q.le	5300 - 5300	6000 - 6000	fr. prod.
	Paglia di grano trita	»	2000 - 2000	2000 - 2000	» »
	Paglia di grano pressata	»	3000 - 3000	3000 - 3000	» »
	Avena	»	11000 - 11000	11000 - 11000	fr. molino
	Orzo vestito comune	»	15350 - 15350	15650 - 15650	» »
	Fave secche comuni	»	20000 - 20000	21000 - 21000	» »
	Tritello	»	— - —	— - —	» »
	Granoturco di foraggio	»	16000 - 16000	16000 - 16000	» »
7	— BESTIAME DA MACELLO				
	Vitelli peso vivo 1ª qualità	kg.	1600 - 1600	1670 - 1670	fr. tenimento,
	Vitelli peso vivo 2ª qualità	»	1350 - 1350	1400 - 1400	fiera o merc.
	Vitelloni peso vivo 1ª qualità	»	1350 - 1350	1400 - 1400	» »
	Vitelloni peso vivo 2ª qualità	»	1150 - 1150	1230 - 1230	» »
	Buoi peso vivo 1ª qualità	»	1150 - 1150	1100 - 1100	» »
	Buoi peso vivo 2ª qualità	»	950 - 950	1100 - 1100	» »
	Vacche peso vivo 1ª qualità	»	1100 - 1100	1050 - 1050	» »
	Vacche peso vivo 2ª qualità	»	900 - 900	950 - 950	» »
	Agnelli «a sa crapitina» (con pelle e coratella)	»	2000 - 2000	2050 - 2050	» »
	Agnelli alla romana	»	2700 - 2700	2200 - 2200	» »
	Agnelloni peso vivo	»	— - —	— - —	» »

\* Dati non definitivi.

N. d'ordine	DENOMINAZIONE DELLE MERCI	Unità di misura	Mese GENNAIO 1976	Mese FEBBRAIO 1976 *	Fase commerciale di scambio
	Agnelloni peso morto	kg.	2000 - 2000	2000 - 2000	fr. tenimento,
	Pecore peso vivo	»	1500 - 1500	1600 - 1600	fiera o merc.
	Pecore peso morto	»	2000 - 2000	1950 - 1950	» »
	Suini grassi - peso vivo	»	1200 - 1200	1250 - 1250	» »
	Suini magroni - peso vivo	»	1200 - 1200	1260 - 1260	» »
	Suini lattonzoli - peso vivo	»	1750 - 1750	1950 - 1950	» »
	Capretti « a sa crapitina »	»	2450 - 2450	2500 - 2500	» »
	Capretti alla romana	»	3500 - 3500	3500 - 3500	» »
	Capre peso vivo	»	1400 - 1400	1500 - 1500	» »
	Capre peso morto	»	1800 - 1800	2000 - 2000	» »
	<i>Pollame:</i>				
	Polli peso morto	»	1300 - 1500	1500 - 1500	» »
	Galline peso vivo	»	1000 - 1000	1100 - 1100	» »
8	— BESTIAME DA VITA				
	<i>Vitelli:</i>				
	razza modicana	a capo	700000 - 700000	800000 - 800000	fr. tenimento,
	razza bruna (svizz.-sarda)	»	700000 - 700000	800000 - 800000	fiera o merc.
	razza indigena	»	— - —	— - —	» »
	<i>Vitelloni:</i>				
	razza modicana	»	— - —	— - —	» »
	razza bruna (svizz.-sarda)	»	800000 - 800000	900000 - 900000	» »
	razza indigena	»	— - —	— - —	» »
	<i>Giovenche:</i>				
	razza modicana	»	— - —	— - —	» »
	razza bruna (svizz.-sarda)	»	600000 - 600000	700000 - 700000	» »
	razza indigena	»	— - —	— - —	» »
	<i>Vacche:</i>				
	razza modicana	»	— - —	— - —	» »
	razza bruna (svizz.-sarda)	»	500000 - 500000	600000 - 600000	» »
	razza indigena	»	— - —	— - —	» »
	<i>Torelli:</i>				
	razza modicana	»	— - —	— - —	» »
	razza bruna (svizz.-sarda)	»	— - —	500000 - 500000	» »
	razza indigena	»	— - —	— - —	» »
	<i>Tori:</i>				
	razza modicana	»	— - —	— - —	» »
	razza bruna (svizz.-sarda)	»	1000000 - 1000000	1200000 - 1200000	» »
	razza indigena	»	— - —	— - —	» »
	<i>Buoi da lavoro</i>				
	razza modicana	al paio	— - —	— - —	» »
	razza bruna (svizz.-sarda)	»	1500000 - 1500000	1800000 - 1800000	» »
	razza indigena	»	— - —	— - —	» »
	<i>Cavalli:</i>				
	Cavalle fattrici	a capo	600000 - 600000	700000 - 700000	» »
	Cavalli pronto servizio	»	800000 - 800000	800000 - 800000	» »
	Poledri	»	350000 - 350000	30000 - 300000	» »
	Pecore	»	37500 - 37500	40000 - 40000	» »
	Capre	»	30000 - 30000	30000 - 30000	» »
	Suini d'allevamento - peso vivo	kg.	1350 - 1350	1400 - 1400	» »
9	— LATTE, PRODOTTI CASEARI E UOVA				
	Latte uso industriale - pecora	hl.	29250 - 29250	30500 - 30500	fr. latteria
	Latte alimentare di vacca	»	25650 - 25650	26650 - 26650	» »
	Latte alimentare di pecora	»	31500 - 31500	32500 - 32500	» »
	Latte alimentare di capra	»	22000 - 22000	23000 - 23000	» »

\* Dati non definitivi.

N. d'ordine	DENOMINAZIONE DELLE MERCI	Unità di misura	Mese GENNAIO 1976	Mese FEBBRAIO 1976 *	Fase commerciale di scambio
	Formaggio pecorino « tipo romano »	q.le	— - —	— - —	fr. mag. prod.
	» produzione 1975	»	203750 - 203750	210000 - 210000	» »
	» produzione 1975	»	— - —	— - —	» »
	Formaggio pecorino « fiore sardo »	»	248350 - 248350	252000 - 252000	» »
	» produzione 1975	»	— - —	— - —	» »
	» produzione 1973-74	»	— - —	— - —	» »
	Formaggio pecorino « Toscanello »	»	253000 - 253000	256600 - 256600	» »
	» produzione 1974-75	»	46500 - 46500	49300 - 49300	» »
	Ricotta fresca	»	80000 - 80000	82500 - 82500	fr. dep. prod.
	Ricotta salata	»	— - —	— - —	» »
10	— BURRO E FORMAGGI				
	Burro di centrifuga in panetti	kg.	2435 - 2435	2515 - 2515	» »
	Burro di affioramento	»	2500 - 2500	2700 - 2700	» »
	Margarina in panetti gr. 100	»	790 - 790	790 - 790	» »
	Parmigiano stagionato	»	3205 - 3205	3305 - 3305	» »
	Gorgonzola	»	— - —	— - —	» »
	Provolone	»	2330 - 2330	2330 - 2330	» »
	Groviera	»	— - —	— - —	» »
	Dolce sardo	»	— - —	— - —	» »
	Uova fresche	cento	5500 - 5500	6750 - 6750	» »
11	— LANA GREZZA				
	Matricina bianca	q.le	50000 - 50000	50000 - 50000	merce nuda
	» Matricina nera o bigia	»	35000 - 35000	35000 - 35000	fr. prod.
	» Agnellina bianca	»	35000 - 35000	35000 - 35000	» »
	» Agnellina nera	»	35000 - 35000	35000 - 35000	» »
	» Scarti e pezzami	»	15000 - 15000	15000 - 15000	» »
12	— PELLI CRUDE				
	Bovine salate fresche: pesanti	kg.	275 - 275	300 - 300	fr. produtt.
	Bovine salate fresche: leggere	»	350 - 350	375 - 375	o raccoglitore
	Di capra salate fresche	a pelle	2000 - 2000	2000 - 2000	» »
	Di capra salate secche	»	— - —	— - —	» »
	Di pecora: lanate salate fresche	»	2250 - 2250	2250 - 2250	» »
	» lanate salate secche	»	2500 - 2500	2500 - 2500	» »
	Di pecora: tose salate fresche	a pelle	1250 - 1250	1250 - 1250	fr. produtt.
	» tose salate secche	»	1700 - 1700	1700 - 1700	o raccoglitore
	Di agnellone: fresche	»	1500 - 1500	1500 - 1500	» »
	» secche	»	2000 - 2000	2000 - 2000	» »
	Di agnello: fresche	»	1250 - 1250	1250 - 1250	» »
	» secche	»	625 - 625	875 - 875	» »
	Di capretto: fresche	»	— - —	— - —	» »
	» secche	»	— - —	— - —	» »
13	— PRODOTTI DELL'INDUSTRIA BOSCHIVA				
	<i>Combustibili vegetali</i>				
	Legna da ardere essenza forte (tronchi)	q.le	2850 - 2850	2900 - 2900	prezzi alla prod.
	Carbone vegetale essenza forte (misto)	»	30000 - 30000	30000 - 30000	fr. imp. str. cam.
	<i>Legname di prod. locale (in massa)</i>				
	Castagno: tavolame (spessori 3-5 cm.)	mc.	150000 - 150000	150000 - 150000	fr. camion o vag.
	» tavoloni (spessori 6-8 cm.)	»	145000 - 145000	145000 - 145000	ferr. partenza
	» doghe per botti	»	155000 - 155000	155000 - 155000	» »
	Travature	»	120000 - 120000	120000 - 120000	» »
	Pali telegrafici dimensioni 8-12 in punta	ml.	1150 - 1150	1150 - 1150	» »

\* Dati non definitivi.

N. d'ordine	DENOMINAZIONE DELLE MERCI	Unità di misura	Mese GENNAIO 1976	Mese FEBBRAIO 1976 *	Fase commerciale di scambio
	Leccio: tavoloni (spessori 5-10 cm.)	mc.	100000 - 100000	100000 - 100000	fr. camion o vag.
	tronchi grezzi	»	50000 - 50000	80000 - 80000	ferr. partenza
	tronchi squadrati	»	80000 - 80000	50000 - 50000	» »
	Noce: nera tavoloni (sp. 5-10 cm.)	»	310000 - 310000	310000 - 310000	» »
	bianca tavoloni (sp. 5-10 cm.)	»	320000 - 320000	320000 - 320000	» »
	tronchi grezzi per impellie.	»	550000 - 550000	550000 - 550000	» »
	Ontano: tavoloni (spessori 4-7 cm.)	»	75000 - 75000	75000 - 75000	» »
	tronchi grezzi	»	45000 - 45000	45000 - 45000	» »
	Pioppo: tavolame (spessori 2-4 cm.)	»	100000 - 100000	100000 - 100000	» »
	tavoloni (spessori 5-10 cm.)	»	90000 - 90000	90000 - 90000	» »
	travature U. T.	»	100000 - 100000	100000 - 100000	» »
	Rovere: tavoloni (spessori 5-10 cm.)	»	145000 - 145000	145000 - 145000	» »
	tronchi grezzi	»	110000 - 110000	110000 - 110000	» »
	tronchi squadrati	»	65000 - 65000	65000 - 65000	» »
	Puntelli da min. (leccio, quercia, castagno):				
	dimensioni cm. 8-9 in punta	ml.	550 - 550	550 - 550	» »
	dimensioni cm. 10-12 in punta	»	675 - 675	675 - 675	» »
	Traverse di leccio e rovere:				
	normali per ferrovie Stato	cad.	12000 - 12000	12000 - 12000	» »
	piccole per ferrovie private	»	4250 - 4250	4250 - 4250	» »
	Traversine per miniere cm. 14 x 16	»	1550 - 1550	1550 - 1550	» »
	Traversine per miniera cm. 10 x 10	»	1075 - 1075	1100 - 1100	» »
	Traversine per miniere cm. 12x 14	»	1350 - 1350	1350 - 1350	» »
	<i>Sughero lavorato</i>				
	Calibro 20/24: (spine) 1ª qualità	q.le	— - —	— - —	fr. porto imb.
	(spine) 2ª qualità	»	— - —	— - —	» »
	(bonda) 3ª qualità	»	— - —	— - —	» »
	Calibro 18/20 (macchina): 1ª qualità	»	— - —	— - —	» »
	2ª qualità	»	— - —	— - —	» »
	3ª qualità	»	— - —	— - —	» »
	Calibro 14/18 (¾ macchina): 1ª qualità	»	— - —	— - —	» »
	2ª qualità	»	— - —	— - —	» »
	3ª qualità	»	— - —	— - —	» »
	Calibro 12/14 (½ macchina): 1ª qualità	»	— - —	— - —	fr. porto imb.
	2ª qualità	»	— - —	— - —	» »
	3ª qualità	»	— - —	— - —	» »
	Calibro 10/12 (mazzoletto): 1ª qualità	»	— - —	— - —	» »
	2ª qualità	»	— - —	— - —	» »
	3ª qualità	»	— - —	— - —	» »
	Calibro 8/10 (sottile): 1ª qualità	»	— - —	— - —	» »
	2ª qualità	»	— - —	— - —	» »
	3ª qualità	»	— - —	— - —	» »
	Sugherone	»	— - —	— - —	» »
	Ritagli e sugheraccio	»	— - —	— - —	» »
	<i>Sughero estratto grezzo</i>				
	Prime 3 qualità alla rinfusa	»	— - —	— - —	fr. strada cam.
	Sugherone bianco	»	— - —	— - —	» »
	Sughero da macina	»	— - —	— - —	» »
	Sughero fiammato	»	— - —	— - —	» »
14	— PRODOTTI MINERARI				
	Talco industriale ventilato bianco	q.le	— - —	— - —	merce nuda
15	— GENERI ALIMENTARI COLONIALI E DIVERSI				
	<i>Sfarinati e paste alimentari</i>				
	Farine di grano tenero: tipo 00	q.le	19600 - 19600	20600 - 20600	fr. stab. industr.
	tipo 0	»	— - —	— - —	fr. molino o dep. grossista

\* Dati non definitivi.

N. d'ordine	DENOMINAZIONE DELLE MERCI	Unità di misura	Mese GENNAIO 1976	Mese FEBBRAIO 1976 *	Fase commerciale di scambio
	Semole di grano duro: semola 0/extra	q.le	29000 - 29000	29000 - 29000	fr. stab. industr.
	» farina per panific.	»	— - —	— - —	fr. molino o dep.
	Paste alimentari: tipo 0/extra	kg.	330 - 330	330 - 330	grossista
	» tipo 1	»	— - —	— - —	» »
	d'importazione tipo 0/extra	»	406 - 406	406 - 406	» »
	<i>Risi</i>				
	comune originario	»	320 - 320	350 - 350	» »
	semifino	»	— - —	— - —	» »
	fino	»	422 - 422	467 - 467	» »
	<i>Conserven alimentari e coloniati</i>				
	Dopp. conc. di pom.: lattine gr. 500	la lattina	312 - 312	312 - 312	» »
	latte da kg. 2½	»	— - —	— - —	» »
	tubetti gr. 200	cad.	170 - 170	170 - 170	fr. dep. gross.
	Salsina di pomod. - lattine da gr. 200	»	139 - 139	139 - 139	» »
	Pomodori pelati: in latte da gr. 500	»	108 - 108	108 - 108	» »
	in latte da gr. 1200	»	216 - 216	216 - 216	» »
	Marmellata: sciolta di frutta mista	kg.	— - —	— - —	» »
	sciolta monotipica	»	— - —	— - —	» »
	Zucchero: raffinato semolato sfuso	»	408 - 408	409 - 409	» »
	raffinato semolato in astucci	»	428 - 428	425 - 425	» »
	Caffè tostato: tipi correnti	»	2750 - 2750	3200 - 3200	» »
	tipi extra-bar	»	3600 - 3600	4050 - 4050	» »
	Cacao: in polvere	»	2570 - 2570	2570 - 2570	» »
	Cacao: zuccherato	»	2000 - 2000	2000 - 2000	» »
	<i>Sostanze grasse e salumi</i>				
	Olio d'oliva raffinato	litro	— - —	— - —	fr. dep. gross.
	»	»	1095 - 1095	1170 - 1170	» »
	Olio di sanse e di oliva	»	490 - 490	540 - 540	» »
	Olio di semi soia - vari	kg.	680 - 680	695 - 695	» »
	Strutto raffinato	»	1270 - 1270	1360 - 1360	» »
	Mortadella suina-bovina	»	2700 - 2700	2900 - 2900	» »
	Salame crudo filzetto	»	4250 - 4250	4350 - 4350	» »
	Prosciutto crudo Parma senz'osso	»	— - —	— - —	» »
	Prosciutto cotto: di coscia	»	2100 - 2100	2420 - 2420	» »
	Prosciutto cotto: di spalla	»	— - —	— - —	» »
	Coppa stagionata	»	— - —	— - —	» »
	<i>Carne e pesce in scatole</i>				
	Carne in scatola: da gr. 300 lordi	cad.	415 - 415	415 - 415	» »
	da gr. 200 lordi	»	354 - 354	354 - 354	» »
	da gr. 140 lordi	»	246 - 246	246 - 246	» »
	Pesci conservati:				
	sardine all'olio scat. gr. 200	»	220 - 220	220 - 220	fr. dep. gross.
	tonno all'olio lattine gr. 100	»	238 - 238	238 - 238	» »
	tonno all'olio lattine gr. 200	»	425 - 425	425 - 425	» »
	tonno all'olio latte da kg. 2½ - 5	kg.	2550 - 2550	2550 - 2550	» »
	filetti di alici all'olio di oliva	»	1930 - 1930	1930 - 1930	» »
	alici salate	»	1260 - 1260	1260 - 1260	» »
16	— SAPONI E CARTA				
	Sapone da bucato: acidi grassi 60-62%	kg.	410 - 410	417 - 417	fr. mag. rivend.
	acidi grassi 70-72%	»	520 - 520	520 - 520	» »
	Carta: paglia e bigia	»	155 - 155	155 - 155	» »
	buste per pane	»	150 - 150	150 - 150	» »

\* Dati non definitivi.

N. d'ordine	DENOMINAZIONE DELLE MERCI	Unità di misura	Mese GENNAIO 1976	Mese FEBBRAIO 1976 *	Fase commerciale di scambio
17	— MATERIALE DA COSTRUZIONE				
	<i>Legnami d'opera d'importazione</i>				
	Abete: tombante falegnameria	mc.	102500 - 102500	117500 - 117500	fr. dep. gross.
	tavolame di III	»	88500 - 88500	101000 - 101000	» »
	tavolame sottomisure	»	90650 - 90650	104000 - 104000	» »
	morali e listelli	»	167350 - 167350	126600 - 126600	» »
	travi U. T.	»	56000 - 56000	64600 - 64600	» »
	Pino di «Svezia» - tavoloni refilati	»	139000 - 139000	182500 - 182500	» »
	Pino «Polacco» - tavoloni refilati	»	— - —	— - —	» »
	Faggio: crudo - tavoloni	»	— - —	160000 - 160000	» »
	Faggio: evaporato - tavoloni	»	— - —	170000 - 170000	» »
	Mogano - tavoloni refilati	»	225000 - 225000	237500 - 237500	» »
	Douglas Fir - tavoloni refilati	»	215000 - 215000	237500 - 237500	» »
	Pitch-Pine - tavoloni refilati	»	200000 - 200000	215000 - 215000	fr. dep. gross.
	Tavolame Wawa	»	180000 - 180000	172500 - 172500	» »
	Rovere slavoia - tavolame	»	— - —	270000 - 270000	» »
	Compensati di pioppo: spess. mm. 3	mq.	900 - 900	990 - 990	» »
	spess. mm. 4	»	1000 - 1000	1150 - 1150	» »
	spess. mm. 5	»	— - —	1450 - 1450	» »
	Compensati di faggio: spess. mm. 3	»	— - —	1700 - 1700	» »
	spess. mm. 4	»	— - —	1900 - 1900	» »
	Compensati di mogano: spess. mm. 3	»	1300 - 1300	1550 - 1550	» »
	spess. mm. 4	»	1500 - 1500	1800 - 1800	» »
	Castagno segati	mc.	— - —	140000 - 140000	» »
	Compensati di castagno spess. mm. 4	mq.	— - —	3050 - 3050	» »
	Compensati di noce daniela spess. mm. 4	»	— - —	2500 - 2500	» »
	Compensati di noce mansonia spess. mm. 4	»	2200 - 2200	2550 - 2550	» »
	Compensati di noce canaletto spess. mm. 4	»	— - —	— - —	» »
	Compensati di noce nazionale spess. mm. 4	»	— - —	3000 - 3000	» »
	Compensati di rovere spess. mm. 4	»	— - —	2900 - 2900	» »
	Compensati di chenchen spess. mm. 3	»	— - —	1700 - 1700	» »
	Compensati di chenchen spess. mm. 4	»	— - —	1950 - 1950	» »
	Compensati di douglas spess. mm. 4	»	— - —	2800 - 2800	» »
	Compensati di tech spess. mm. 4	»	— - —	3700 - 3700	» »
	Compensati di afrormosia spess. mm. 4	»	— - —	2800 - 2800	» »
	Masonite spess. mm. 2½	»	680 - 680	635 - 635	» »
	Masonite spess. mm. 3½	»	750 - 750	815 - 815	» »
	<i>Ferro e affini (prezzi base)</i>				
	Ferro omogeneo:				
	tondo da cemento arm. base mm. 20-28	kg.	167 - 167	180 - 180	fr. mag. rivend.
	profilati vari	»	250 - 250	270 - 270	» »
	travi e ferri a U mm. 80/200 base	»	267 - 267	290 - 290	» »
	Lamiere nere sottili:				
	a freddo SPO fino 29/10 spess.-base	»	280 - 280	300 - 300	» »
	a caldo fino a 29/10 spess.-base	»	260 - 260	280 - 280	» »
	Lamiere zingate:				
	piane - base n. 16 - mm. 1,5	»	355 - 355	380 - 380	» »
	ondulate - base n. 16 - mm. 1,5	»	390 - 390	410 - 410	» »
	Banda stagnata - base 5x - elettrolitica	mq.	— - —	— - —	» »
	Banda stagnata - base 5x - immersione	»	— - —	— - —	» »
	Tubi di ferro:				
	saldati base 1 a 3 poll. neri	kg.	375 - 375	415 - 415	» »
	saldati base 1 a 3 poll. zingati	»	405 - 405	435 - 435	» »
	senza saldatura base 1 a 4 poll. neri	»	440 - 440	470 - 470	» »
	senza saldatura base 1 a 4 poll. zingati	»	480 - 480	500 - 500	» »
	saldati base 1 a 3 poll. uso carpenteria	»	— - —	— - —	» »

\* Dati non definitivi.

N. d'ordine	DENOMINAZIONE DELLE MERCI	Unità di misura	Mese GENNAIO 1976	Mese FEBBRAIO 1976 *	Fase commerciale di scambio
	Filo di ferro: cotto nero - base n. 20	kg.	345 - 345	405 - 405	fr. mag. rivend.
	zingato - base n. 20	»	382 - 382	430 - 430	» »
	Punte di filo di ferro - base n. 20	»	315 - 315	340 - 340	» »
	Corda spinosa: filo di ferro zingati a 2 fili e 4 punte - base n. 16	»	345 - 345	390 - 390	» »
	Piombo in pani	»	— - —	— - —	» »
	Piombo semilavorato	»	460 - 460	520 - 520	» »
	Carburo di calcio - in fusti da kg. 50 sfuso al dettaglio	»	390 - 390	390 - 390	» »
		»	450 - 450	450 - 450	» »
	<i>Cemento e laterizi</i>				
	Cemento tipo 600	q.le	2700 - 2700	2700 - 2700	fr. mag. vend.
	Cemento tipo 730	»	3100 - 3100	3100 - 3100	» »
	Calce idraulica	»	2900 - 2900	2900 - 2900	» »
	Blocchi a T (per solai):	mille	230000 - 230000	230000 - 230000	» »
	cm. 12 x 25 x 25	»	240000 - 240000	240000 - 240000	» »
	cm. 12 x 25 x 30	»	250000 - 250000	250000 - 250000	» »
	cm. 14 x 25 x 25	»	260000 - 260000	262000 - 262000	» »
	cm. 16 x 25 x 25	»	— - —	— - —	» »
	cm. 16 x 25 x 30	»	310000 - 310000	310000 - 310000	» »
	cm. 20 x 25 x 25	»	— - —	75000 - 75000	» »
	Mattoni: pieni pressati 6 x 12 x 25	mille	75000 - 75000	— - —	» »
	semipieni 6 x 12 x 30	»	85000 - 85000	85000 - 85000	» »
	forati 6 x 15 x 30	»	— - —	— - —	» »
	forati 8 x 12 x 30	»	92000 - 92000	92000 - 92000	» »
	forati 8 x 15 x 30	»	98000 - 98000	98000 - 98000	» »
	forati 10x15 x 30	»	— - —	— - —	» »
	Tavelle: cm. 2,5 x 25 x 40	cad.	— - —	— - —	» »
	cm. 3 x 25 x 40/60	»	— - —	— - —	» »
	Tavelloni: cm. 6 x 25 x 80/90/100	»	— - —	— - —	» »
	Tegole: curve press. 40 x 15 (n. 28 per mq.)	mille	— - —	— - —	» »
	curve toscane pres. (n. 26 per mq.)	»	— - —	— - —	» »
	piane o marsigliesi (n. 14 per mq.)	»	— - —	— - —	» »
	Mattonelle in graniglia:				
	grana fina cm. 25 x 25	mq.	3800 - 3800	3800 - 3800	fr. mag. vend.
	grana grossa cm. 25 x 25	»	4100 - 4100	4100 - 4100	» »
	grana grossa cm. 30 x 30	»	— - —	— - —	» »
	grana grossa cm. 40 x 40	»	— - —	— - —	» »
	Piastrelle in gres rosso: unicolori cm. 7,5 x 15	»	— - —	— - —	» »

\* Dati non definitivi.



# **BANCO DI SARDEGNA**

ISTITUTO DI CREDITO DI DIRITTO PUBBLICO

**Fondi patrimoniali e riserve: L. 23.775.000.000**

SEDE AMMINISTRATIVA E DIREZIONE GENERALE

**SASSARI**

Viale Umberto, 36 - Tel.: 31.501 - Telex.: 79.049

SEDE LEGALE E UFFICIO DI RAPPRESENTANZA

**CAGLIARI**

Via Paoli, 57 - Tel.: 45894-494504-492834 - Telex.: 79006

## 36 FILIALI IN SARDEGNA

Uffici di corrispondenza in tutti i Comuni dell'Isola

Filiali nella Penisola: ROMA, Via dei Crociferi, 19 - Telefono: 64.89.32 - Telex.: 61.224

GENOVA, Piazza Cinque Lampadi, 76 - Telefono: 20.38.52

## **SEZIONE AUTONOMA DI CREDITO FONDIARIO**

SEZIONE AUTONOMA PER IL FINANZIAMENTO DI OPERE PUBBLICHE

E DI IMPIANTI DI PUBBLICA UTILITA'

## TUTTE LE OPERAZIONI E I SERVIZI DI BANCA

CREDITI SPECIALI all'artigianato, alle attività alberghiere, alle piccole e medie industrie, al lavoro (crediti personali);

Operazioni di leasing (locazione finanziaria)

BANCA AGENTE PER IL COMMERCIO DEI CAMBI

ISTITUTO REGIONALE PER IL CREDITO AGRARIO

**ROSAS**

**OREFICERIA E GIOIELLERIA**

Corso Garibaldi, 99 - NUORO

Unico concessionario in NUORO degli orologi

**OMEGA - TISSOT - EBEL**

e delle porcellane

**ROSENTHAL**

**TORREFAZIONE**

**DEVOTO**

**NUORO**

**IMPORTAZIONE DIRETTA DALLE ORIGINI**

**TORREFAZIONE GIORNALIERA**

# Listino dei prezzi all'ingrosso della Provincia di Nuoro

MESE DI MARZO 1976

N. d'ordine	DENOMINAZIONE DELLE MERCI	Unità di misura	Mese FEBBRAIO 1976	Mese MARZO 1976 *	Fase commerciale di scambio
1	— CEREALI				
	Grano duro (peso specifico 78 per hl.)	q.le	19500 - 19500	20000 - 20000	fr. prod.
	Grano tenero (peso specifico 75 per hl.)	»	— - —	— - —	» »
	Orzo vestito (peso specifico 56 per hl.)	»	15650 - 15650	18500 - 18500	» »
	Avena nostrana	»	11000 - 11000	17850 - 17850	» »
	Granoturco	»	16000 - 16000	16000 - 16000	» »
2	— LEGUMI SECCHI				
	Fagioli pregiati	»	120000 - 120000	137500 - 137500	fr. prod.
	Fagioli comuni	»	97000 - 97000	90000 - 90000	» »
	Fave comuni	»	21000 - 21000	— - —	» »
3	— VINI				
	Vino rosato da pasto gradi 11-13	hl.	26000 - 26000	24500 - 24500	fr. cant. prod.
	» rosso » 12-13	»	27000 - 27000	27000 - 27000	» »
	» rosso » 11-12	»	— - —	— - —	» »
	» bianco » 13-15	»	— - —	30000 - 30000	» »
	Vini speciali 14-16	»	— - —	68000 - 68000	» »
	<i>Prezzi dei vini prat. per contr. a grado ettolitro:</i>				
	Rosso comune	etgr.	1300 - 1300	1325 - 1325	— - —
	Bianco comune	»	— - —	— - —	— - —
	Mosti comuni	hl.	— - —	— - —	— - —
	Uve da vino	q.le	— - —	— - —	— - —
4	— OLIO D'OLIVA - OLIVE - SANSE				
	Olio extra vergine d'oliva acid. fino all' 1%	q.le	210000 - 210000	215000 - 215000	fr. dep. prod.
	Olio sopraft. verg. d'oliva » » all' 1,5%	»	— - —	— - —	» »
	Olio fino vergine d'oliva » » al 3%	»	190000 - 190000	— - —	» »
	Olio vergine d'oliva » » al 4%	»	— - —	— - —	» »
	Olive da tavola	»	— - —	— - —	fr. prod.
	Olive varietà da olio	»	— - —	— - —	» »
	Sanse vergini d'oliva **	»	— - —	— - —	franco stabil.
	acid. 22% - resa 74% - umidità 25%	»	— - —	— - —	estr. vicin. eff.
5	— ORTAGGI E FRUTTA				
	<i>Ortaggi:</i>				
	Patate comuni di massa	q.le	50150 - 50150	54700 - 54700	fr. prod.
	Patate primaticce	»	— - —	— - —	» »
	Sedani	»	20000 - 20000	42500 - 42500	» »
	Lattughe	»	50000 - 50000	57500 - 57500	» »
	Piselli nostrani	»	— - —	50000 - 50000	» »
	Fave nostrane	»	— - —	52500 - 52500	» »
	Cavoli capuccio	»	25000 - 25000	52500 - 52500	» »
	Cavolfiori	»	25000 - 25000	27500 - 27500	» »
	Carciofi spinosi	dozz.	1400 - 1400	750 - 750	» »
	Pomodori per consumo diretto	q.le	— - —	45000 - 45000	» »
	Finocchi	»	20000 - 20000	20500 - 20500	» »
	Cipolle fresche	»	25000 - 25000	25000 - 25000	» »
	Cipolle secche	»	20000 - 20000	— - —	» »
	Agli secchi	»	60000 - 60000	97500 - 97500	» »

\* Dati non definitivi.

\*\* Provvedimento N° 402/UPICA del Comitato Provinciale Prezzi adottato il 4-7-1975, relativo alla Campagna 1974/75.

N. d'ordine	DENOMINAZIONE DELLE MERCI	Unità di misura	Mese FEBBRAIO 1976	Mese MARZO 1976 *	Fase commerciale di scambio
	Fagiolini	q.le	— - —	— - —	fr. prod.
	Fagiolini da sgranare	»	— - —	— - —	» »
	Pomodori uso industriale	»	— - —	— - —	» »
	Melanzane	»	— - —	120000 - 120000	» »
	Zucchine	»	100000 - 100000	— - —	» »
	Peperoni	»	70000 - 70000	115000 - 115000	» »
	Cetrioli	»	70000 - 70000	— - —	» »
	Agli freschi	»	— - —	— - —	» »
	<i>Frutta:</i>				
	Albicocche	q.le	— - —	— - —	» »
	Nespole	»	— - —	— - —	» »
	Mandorle dolci a guscio duro	»	— - —	— - —	fr. mag. gross.
	Mandorle dolci sgusciate	»	— - —	200000 - 200000	» »
	Noi in guscio	»	81500 - 81500	75750 - 75750	» »
	Nocciuole in guscio	»	85000 - 85000	78750 - 78750	» »
	Castagne fresche	»	— - —	— - —	fr. gross.
	Mele pregiate	»	25000 - 25000	28000 - 28000	» »
	Mele comuni	»	— - —	19000 - 19000	» »
	Fichi (secchi)	»	— - —	65000 - 65000	» »
	Pere pregiate	»	25000 - 25000	36000 - 36000	» »
	Pere comuni	»	— - —	20000 - 20000	» »
	Pesche a polpa bianca	»	— - —	— - —	» »
	Pesche a polpa gialla	»	— - —	— - —	» »
	Susine comuni di massa	»	— - —	— - —	» »
	Susine di varietà pregiata	»	— - —	— - —	» »
	Ciliege tenere	»	— - —	— - —	» »
	Meloni (pòponi)	»	— - —	— - —	» »
	Angurie (cocomeri)	»	— - —	— - —	» »
	Uva bianca da tavola	»	— - —	— - —	» »
	Uva nera da tavola	»	— - —	— - —	» »
	Uve comuni	»	— - —	— - —	» »
	Arance comuni	»	18000 - 18000	14000 - 14000	» »
	Arance Tarocchi	»	25000 - 25000	30000 - 30000	» »
	Mandarini	»	20000 - 20000	25000 - 25000	» »
	Limoni	»	30000 - 30000	20000 - 20000	» »
6	— FORAGGI E MANGIMI				
	Fieno maggengo di prato naturale	q.le	6000 - 6000	5670 - 5670	fr. prod.
	Paglia di grano trita	»	2000 - 2000	2000 - 2000	» »
	Paglia di grano pressata	»	3000 - 3000	3000 - 3000	» »
	Avena	»	11000 - 11000	17850 - 17850	fr. molino
	Orzo vestito comune	»	15650 - 15650	18500 - 18500	» »
	Fave secche comuni	»	21000 - 21000	23000 - 23000	» »
	Tritello	»	— - —	— - —	» »
	Granoturco di foraggio	»	16000 - 16000	16000 - 16000	» »
7	— BESTIAME DA MACELLO				
	Vitelli peso vivo 1ª qualità	kg.	1670 - 1670	1675 - 1675	fr. tenimento.
	Vitelli peso vivo 2ª qualità	»	1400 - 1400	1525 - 1525	fiera o merc.
	Vitelloni peso vivo 1ª qualità	»	1400 - 1400	1425 - 1425	» »
	Vitelloni peso vivo 2ª qualità	»	1250 - 1250	1525 - 1525	» »
	Buoi peso vivo 1ª qualità	»	1100 - 1100	1075 - 1075	» »
	Buoi peso vivo 2ª qualità	»	1100 - 1100	1025 - 1025	» »
	Vacche peso vivo 1ª qualità	»	1050 - 1050	1025 - 1025	» »
	Vacche peso vivo 2ª qualità	»	950 - 950	925 - 925	» »
	Agnelli «a sa crapitina» (con pelle e coratella)	»	2050 - 2050	2225 - 2225	» »
	Agnelli alla romana	»	2200 - 2200	2750 - 2750	» »
	Agnelloni peso vivo	»	— - —	1350 - 1350	» »

\* Dati non definitivi.

N. d'ordine	DENOMINAZIONE DELLE MERCI	Unità di misura	Mese FEBBRAIO 1976	Mese MARZO 1976 *	Fase commerciale di scambio
	Agnelloni peso morto	kg.	2000 - 2000	2050 - 2050	fr. tenimento,
	Pecore peso vivo	»	1600 - 1600	1150 - 1150	fiera o merc.
	Pecore peso morto	»	1950 - 1950	2250 - 2250	» »
	Suini grassi - peso vivo	»	1250 - 1250	2325 - 2325	» »
	Suini magroni - peso vivo	»	1260 - 1260	1375 - 1375	» »
	Suini lattonzoli - peso vivo	»	1950 - 1950	2125 - 2125	» »
	Capretti « a sa crapitina »	»	2500 - 2500	2625 - 2625	» »
	Capretti alla romana	»	3500 - 3500	3200 - 3200	» »
	Capre peso vivo	»	1500 - 1500	950 - 950	» »
	Capre peso morto	»	2000 - 2000	1350 - 1350	» »
	<i>Pollame:</i>				
	Polli peso morto	»	1500 - 1500	1550 - 1550	» »
	Galline peso vivo	»	1100 - 1100	— - —	» »
8	— BESTIAME DA VITA				
	<i>Vitelli:</i>				
	razza modicana	a capo	800000 - 800000	— - —	fr. tenimento,
	razza bruna (svizz.-sarda)	»	800000 - 800000	550000 - 550000	fiera o merc.
	razza indigena	»	— - —	— - —	» »
	<i>Vitelloni:</i>				
	razza modicana	»	— - —	— - —	» »
	razza bruna (svizz.-sarda)	»	900000 - 900000	650000 - 650000	» »
	razza indigena	»	— - —	— - —	» »
	<i>Giovenche:</i>				
	razza modicana	»	— - —	— - —	» »
	razza bruna (svizz.-sarda)	»	700000 - 700000	475000 - 475000	» »
	razza indigena	»	— - —	— - —	» »
	<i>Vacche:</i>				
	razza modicana	»	— - —	— - —	» »
	razza bruna (svizz.-sarda)	»	600000 - 600000	562000 - 562000	» »
	razza indigena	»	— - —	— - —	» »
	<i>Torelli:</i>				
	razza modicana	»	— - —	— - —	» »
	razza bruna (svizz.-sarda)	»	500000 - 500000	675000 - 675000	» »
	razza indigena	»	— - —	— - —	» »
	<i>Tori:</i>				
	razza modicana	»	— - —	— - —	» »
	razza bruna (svizz.-sarda)	»	1200000 - 1200000	1275000 - 1275000	» »
	razza indigena	»	— - —	— - —	» »
	<i>Buoi da lavoro</i>				
	razza modicana	al paio	— - —	— - —	» »
	razza bruna (svizz.-sarda)	»	1800000 - 1800000	145000 - 1450000	» »
	razza indigena	»	— - —	— - —	» »
	<i>Cavalli:</i>				
	Cavallo fattrice	a capo	700000 - 700000	950000 - 950000	» »
	Cavalli pronto servizio	»	800000 - 800000	925000 - 925000	» »
	Poledri	»	30000 - 300000	300000 - 300000	» »
	Pecore	»	40000 - 40000	38750 - 38750	» »
	Capre	»	30000 - 300000	31250 - 31250	» »
	Suini d'allevamento - peso vivo	kg.	1400 - 1400	1275 - 1275	» »
9	— LATTE, PRODOTTI CASEARI E UOVA				
	Latte uso industriale - pecora	hl.	30500 - 30500	29800 - 29800	fr. latteria
	Latte alimentare di vacca	»	26650 - 26650	26670 - 26670	» »
	Latte alimentare di pecora	»	32500 - 32500	31000 - 31000	» »
	Latte alimentare di capra	»	23000 - 23000	24670 - 24670	» »

\* Dati non definitivi.

N. d'ordine	DENOMINAZIONE DELLE MERCI	Unità di misura	Mese FEBBRAIO 1976	Mese MARZO 1976 *	Fase commerciale di scambio	
	Formaggio pecorino « tipo romano »	q.le	— - —	— - —		
	produzione 1975	»	210000 - 210000	228000 - 228000	fr. mag. prod.	
	produzione 1975	»	— - —	225000 - 225000	» »	
	Formaggio pecorino « fiore sardo »					
	produzione 1975	»	252000 - 252000	242500 - 242500	» »	
	produzione 1973-74	»	— - —	285000 - 285000	» »	
	Formaggio pecorino « Toscanello »					
	produzione 1974-75	»	256600 - 256600	252500 - 252500	» »	
	Ricotta fresca	»	49300 - 49300	55220 - 55220	» »	
	Ricotta salata	»	82500 - 82500	93300 - 93300	fr. dep. prod.	
10	— BURRO E FORMAGGI					
	Burro di centrifuga in panetti	kg.	2515 - 2515	2630 - 2630	» »	
	Burro di affioramento	»	2700 - 2700	2700 - 2700	» »	
	Margarina in panetti gr. 100	»	790 - 790	1014 - 1014	» »	
	Parmigiano stagionato	»	3305 - 3305	3195 - 3195	» »	
	Gorgonzola	»	— - —	— - —	» »	
	Provolone	»	2330 - 2330	— - —	» »	
	Groviera	»	— - —	2700 - 2700	» »	
	Dolce sardo	»	— - —	— - —	» »	
	Uova fresche	cento	6750 - 6750	7250 - 7250	» »	
11	— LANA GREZZA					
	Matricina bianca	q.le	50000 - 50000	50000 - 50000	merce nuda	
	Matricina nera o bigia	»	35000 - 35000	35000 - 35000	fr. prod.	
	Agnellina bianca	»	35000 - 35000	35000 - 35000	» »	
	Agnellina nera	»	— - —	— - —	» »	
	Scarti e pezzami	»	15000 - 15000	15000 - 15000	» »	
12	— PELLI CRUDE					
	Bovine salate fresche:	pesanti	kg.	300 - 300	320 - 320	fr. produtt.
	Bovine salate fresche:	leggere	»	375 - 375	410 - 410	o raccoglitore
	Di capra salate fresche		a pelle	2000 - 2000	2100 - 2100	» »
	Di capra salate secche		»	— - —	— - —	» »
	Di pecora:	lanate salate fresche	»	2250 - 2250	2050 - 2050	» »
	»	lanate salate secche	»	2500 - 2500	2500 - 2500	» »
	Di pecora:	tose salate fresche	a pelle	1250 - 1250	1250 - 1250	fr. produtt.
	»	tose salate secche	»	1700 - 1700	1700 - 1700	o raccoglitore
	Di agnellone:	fresche	»	1500 - 1500	1825 - 1825	» »
	»	secche	»	2000 - 2000	2000 - 2000	» »
	Di agnello:	fresche	»	1250 - 1250	800 - 800	» »
	»	secche	»	875 - 875	750 - 750	» »
	Di capretto:	fresche	»	— - —	1100 - 1100	» »
	»	secche	»	— - —	— - —	» »
13	— PRODOTTI DELL'INDUSTRIA BOSCHIVA					
	<i>Combustibili vegetali</i>					
	Legna da ardere essenza forte (tronchi)		q.le	2900 - 2900	2800 - 2800	prezzi alla prod.
	Carbone vegetale essenza forte (misto)		»	30000 - 30000	30000 - 30000	fr. imp. str. cam.
	<i>Legname di prod. locale (in massa)</i>					
	Castagno: tavolame (spessori 3-5 cm.)		mc.	150000 - 150000	148300 - 148300	fr. camion o vag.
	tavoloni (spessori 6-8 cm.)		»	145000 - 145000	145000 - 145000	ferr. partenza
	doghe per botti		»	155000 - 155000	155800 - 155800	» »
	Travature		»	120000 - 120000	106250 - 106250	» »
	Pali telegrafici dimensioni 8-12 in punta		ml.	1150 - 1150	1110 - 1110	» »

\* Dati non definitivi.

N. d'ordine	DENOMINAZIONE DELLE MERCI	Unità di misura	Mese FEBBRAIO 1976	Mese MARZO 1976 *	Fase commerciale di scambio
	Leccio: tavoloni (spessori 5-10 cm.)	mc.	100000 - 100000	88300 - 88300	fr. camion o vag.
	tronchi grezzi	»	50000 - 50000	51600 - 51600	ferr. partenza
	tronchi squadrati	»	80000 - 80000	76600 - 76600	» »
	Noce: nera tavoloni (sp. 5-10 cm.)	»	510000 - 510000	301600 - 301600	» »
	bianca tavoloni (sp. 5-10 cm.)	»	520000 - 520000	301250 - 301250	» »
	tronchi grezzi per impellie.	»	550000 - 550000	466000 - 466000	» »
	Ontano: tavoloni (spessori 4-7 cm.)	»	75000 - 75000	88300 - 88300	» »
	tronchi grezzi	»	45000 - 45000	55000 - 55000	» »
	Pioppo: tavolame (spessori 2-4 cm.)	»	100000 - 100000	95800 - 95800	» »
	tavoloni (spessori 5-10 cm.)	»	90000 - 90000	90000 - 90000	» »
	travature U. T.	»	100000 - 100000	78750 - 78750	» »
	Rovere: tavoloni (spessori 5-10 cm.)	»	145000 - 145000	115000 - 115000	» »
	tronchi grezzi	»	65000 - 65000	53750 - 53750	» »
	tronchi squadrati	»	110000 - 110000	95000 - 95000	» »
	Puntelli da min. (leccio, quercia, castagno):				
	dimensioni cm. 8-9 in punta	ml.	550 - 550	500 - 500	» »
	dimensioni cm. 10-12 in punta	»	675 - 675	620 - 620	» »
	Traverse di leccio e rovere:				
	normali per ferrovie Stato	cad.	12000 - 12000	9175 - 9175	» »
	piccole per ferrovie private	»	4250 - 4250	5175 - 5175	» »
	Traversine per miniere cm. 14 x 16	»	1550 - 1550	1750 - 1750	» »
	Traversine per miniera cm. 10 x 10	»	1100 - 1100	1125 - 1125	» »
	Traversine per miniere cm. 12x 14	»	1350 - 1350	1525 - 1525	» »
	<i>Sughero lavorato</i>				
	Calibro 20/24: (spine) 1ª qualità	q.le	— - —	40000 - 40000	fr. porto imb.
	(spine) 2ª qualità	»	— - —	25000 - 25000	» »
	(bonda) 3ª qualità	»	— - —	20000 - 20000	» »
	Calibro 18/20 (macchina): 1ª qualità	»	— - —	45000 - 45000	» »
	2ª qualità	»	— - —	30000 - 30000	» »
	3ª qualità	»	— - —	20000 - 20000	» »
	Calibro 14/18 (¾ macchina): 1ª qualità	»	— - —	40000 - 40000	» »
	2ª qualità	»	— - —	25000 - 25000	» »
	3ª qualità	»	— - —	15000 - 15000	» »
	Calibro 12/14 (½ macchina): 1ª qualità	»	— - —	45000 - 45000	fr. porto imb.
	2ª qualità	»	— - —	30000 - 30000	» »
	3ª qualità	»	— - —	20000 - 20000	» »
	Calibro 10/12 (mazzolotto): 1ª qualità	»	— - —	35000 - 35000	» »
	2ª qualità	»	— - —	25000 - 25000	» »
	3ª qualità	»	— - —	15000 - 15000	» »
	Calibro 8/10 (sottile): 1ª qualità	»	— - —	30000 - 30000	» »
	2ª qualità	»	— - —	15000 - 15000	» »
	3ª qualità	»	— - —	10000 - 10000	» »
	Sugherone	»	— - —	6000 - 6000	» »
	Ritagli e sugheraccio	»	— - —	5000 - 5000	» »
	<i>Sughero estratto grezzo</i>				
	Prime 3 qualità alla rinfusa	»	— - —	16000 - 16000	fr. strada cam.
	Sugherone bianco	»	— - —	6000 - 6000	» »
	Sughero da macina	»	— - —	3000 - 3000	» »
	Sughero fiammato	»	— - —	2000 - 2000	» »
14	— PRODOTTI MINERARI				
	Talco industriale ventilato bianco	q.le	— - —	— - —	merce nuda
15	— GENERI ALIMENTARI COLONIALI E DIVERSI				
	<i>Sfarinati e paste alimentari</i>				
	Farine di grano tenero: tipo 00	q.le	20600 - 20600	21500 - 21500	fr. stab. industr.
	tipo 0	»	— - —	21300 - 21300	fr. molino o dep. grossista

\* Dati non definitivi.

N. d'ordine	DENOMINAZIONE DELLE MERCI	Unità di misura	Mese FEBBRAIO 1976	Mese MARZO 1976 *	Fase commerciale di scambio
	Semole di grano duro: semola 0/extra farina per panific.	q.le	29000 - 29000	28500 - 28500	fr. stab. industr. fr. molino o dep. grossista
	Paste alimentari: tipo 0/extra	kg.	330 - 330	370 - 370	» »
	tipo 1	»	— - —	— - —	» »
	- d'importazione tipo 0/extra	»	406 - 406	— - —	» »
	<i>Risi</i>				
	comune originario	»	350 - 350	362 - 362	» »
	semifino	»	— - —	— - —	» »
	fino	»	467 - 467	530 - 530	» »
	<i>Conservas alimentari e coloniali</i>				
	Dopp. conc. di pom.: lattine gr. 500	la lattina	312 - 312	315 - 315	» »
	latte da kg. 2½	»	— - —	1500 - 1500	» »
	tubetti gr. 200	cad.	170 - 170	170 - 170	fr. dep. gross.
	Salsina di pomod. - lattine da gr. 200	»	139 - 139	— - —	» »
	Pomodori pelati: in latte da gr. 500	»	108 - 108	125 - 125	» »
	in latte da gr. 1000	»	216 - 216	265 - 265	» »
	Marmellata: sciolta di frutta mista	kg.	— - —	545 - 545	» »
	sciolta monotipica	»	— - —	620 - 620	» »
	Zucchero: raffinato semolato sfuso	»	409 - 409	406 - 406	» »
	raffinato semolato in astucci	»	425 - 425	438 - 438	» »
	Caffè tostato: tipi correnti	»	3200 - 3200	3300 - 3300	» »
	tipi extra-bar	»	4050 - 4050	4100 - 4100	» »
	Cacao: in polvere	»	2570 - 2570	3200 - 3200	» »
	Cacao: zuccherato	»	2000 - 2000	— - —	» »
	<i>Sostanze grasse e salumi</i>				
	Olio d'oliva raffinato	litro	— - —	1625 - 1625	fr. dep. gross.
	Olio di sanse e di oliva	»	1170 - 1170	1280 - 1280	» »
	Olio di semi soia - vari	»	540 - 540	575 - 575	» »
	Strutto raffinato	kg.	695 - 695	1430 - 1430	» »
	Mortadella suina-bovina	»	1360 - 1360	1230 - 1230	» »
	Salame crudo filzetto	»	2900 - 2900	3797 - 3797	» »
	Prosciutto crudo Parma senz'osso	»	4350 - 4350	4425 - 4425	» »
	Prosciutto cotto: di coscia	»	— - —	— - —	» »
	Prosciutto cotto: di spalla	»	2400 - 2400	2497 - 2497	» »
	Coppa stagionata	»	— - —	4615 - 4615	» »
	<i>Carne e pesce in scatole</i>				
	Carne in scatola: da gr. 300 lordi	cad.	415 - 415	526 - 526	» »
	da gr. 200 lordi	»	354 - 354	408 - 408	» »
	da gr. 140 lordi	»	246 - 246	245 - 245	» »
	Pesci conservati:				
	sardine all'olio scat. gr. 200	»	220 - 220	250 - 250	fr. dep. gross.
	tonno all'olio lattine gr. 100	»	238 - 238	271 - 271	» »
	tonno all'olio lattine gr. 200	»	425 - 425	542 - 542	» »
	tonno all'olio latte da kg. 2½ - 5	kg.	2550 - 2550	2320 - 2320	» »
	filetti di alici all'olio di oliva	»	1930 - 1930	2460 - 2460	» »
	alici salate	»	1260 - 1260	— - —	» »
16	— SAPONI E CARTA				
	Sapone da bucato: acidi grassi 60-62%	kg.	417 - 417	— - —	fr. mag. rivend.
	acidi grassi 70-72%	»	520 - 520	— - —	» »
	Carta: paglia e bigia	»	155 - 155	158 - 158	» »
	buste per pane	»	150 - 150	162 - 162	» »

\* Dati non definitivi.



N. d'ordine	DENOMINAZIONE DELLE MERCI	Unità di misura	Mese FEBBRAIO 1976	Mese MARZO 1976 *	Fase commerciale di scambio
17	— MATERIALE DA COSTRUZIONE				
	<i>Legnami d'opera d'importazione</i>				
	Abete: tombante falegnameria,	mc.	117500 - 117500	140000 - 140000	fr. dep. gross.
	tavolame di III	»	101000 - 101000	120000 - 120000	» »
	tavolame sottomisure	»	104000 - 104000	132000 - 132000	» »
	morali e listelli	»	126600 - 126600	151000 - 151000	» »
	travi U. T.	»	64600 - 64600	127500 - 127500	» »
	Pino di « Svezia » - tavoloni refilati	»	182500 - 182500	210000 - 210000	» »
	Pino « Polacco » - tavoloni refilati	»	— - —	— - —	» »
	Faggio: crudo - tavoloni	»	160000 - 160000	180000 - 180000	» »
	Faggio: evaporato - tavoloni	»	170000 - 170000	190000 - 190000	» »
	Mogano - tavoloni refilati	»	237500 - 237500	240000 - 240000	» »
	Douglas Fir - tavoloni refilati	»	237500 - 237500	290000 - 290000	» »
	Pitch-Pine - tavoloni refilati	»	215000 - 215000	240000 - 240000	» »
	Tavolame Wawa	»	172500 - 172500	170000 - 170000	fr. dep. gross.
	Rovere slavoia - tavolame	»	270000 - 270000	300000 - 300000	» »
	Compensati di pioppo:				
	spess. mm. 3	mq.	990 - 990	1000 - 1000	» »
	spess. mm. 4	»	1150 - 1150	1200 - 1200	» »
	spess. mm. 5	»	1450 - 1450	1450 - 1450	» »
	Compensati di faggio:				
	spess. mm. 3	»	1700 - 1700	1700 - 1700	» »
	spess. mm. 4	»	1900 - 1900	1900 - 1900	» »
	Compensati di mogano:				
	spess. mm. 3	»	1550 - 1550	1700 - 1700	» »
	spess. mm. 4	»	1800 - 1800	2000 - 2000	» »
	Castagno segati	mc.	140000 - 140000	180000 - 180000	» »
	Compensati di castagno	mq.	3050 - 3050	3050 - 3050	» »
	Compensati di noce daniela	»	2500 - 2500	2500 - 2500	» »
	Compensati di noce mansonia	»	2550 - 2550	2700 - 2700	» »
	Compensati di noce canaletto	»	— - —	— - —	» »
	Compensati di noce nazionale	»	3000 - 3000	3000 - 3000	» »
	Compensati di rovere	»	2900 - 2900	2900 - 2900	» »
	Compensati di chenchén	»	1700 - 1700	1700 - 1700	» »
	Compensati di chenchén	»	1950 - 1950	1950 - 1950	» »
	Compensati di douglas	»	2800 - 2800	2800 - 2800	» »
	Compensati di tech	»	3700 - 3700	3700 - 3700	» »
	Compensati di afrormosia	»	2800 - 2800	2800 - 2800	» »
	Masonite	»	635 - 635	570 - 570	» »
	Masonite	»	815 - 815	900 - 900	» »
	<i>Ferro e affini (prezzi base)</i>				
	Ferro omogeneo:				
	tondo da cemento arm. base mm. 20-28	kg.	180 - 180	232 - 232	fr. mag. rivend.
	profilati vari	»	270 - 270	— - —	» »
	travi e ferri a U mm. 80/200 base	»	290 - 290	335 - 335	» »
	Lamiere nere sottili:				
	a freddo SPO fino 29/10 spess.-base	»	300 - 300	— - —	» »
	a caldo fino a 29/10 spess.-base	»	280 - 280	— - —	» »
	Lamiere zingate:				
	piane - base n. 16 - mm. 1,5	»	380 - 380	— - —	» »
	ondulate - base n. 16 - mm. 1,5	»	410 - 410	— - —	» »
	Banda stagnata - base 5x - elettrolitica	mq.	— - —	— - —	» »
	Banda stagnata - base 5x - immersione	»	— - —	— - —	» »
	Tubi di ferro:				
	saldati base 1 a 3 poll. neri	kg.	415 - 415	— - —	» »
	saldati base 1 a 3 poll. zingati	»	435 - 435	580 - 580	» »
	senza saldatura base 1 a 4 poll. neri	»	470 - 470	— - —	» »
	senza saldatura base 1 a 4 poll. zingati	»	500 - 500	650 - 660	» »
	saldati base 1 a 3 poll. uso carpenteria	»	— - —	— - —	» »


\* Dati non definitivi.

N. d'ordine	DENOMINAZIONE DELLE MERCI	Unità di misura	Mese FEBBRAIO 1976	Mese MARZO 1976 *	Fase commerciale di scambio
	Filo di ferro: cotto nero - base n. 20	kg.	405 - 405	400 - 400	fr. mag. rivend.
	zingato - base n. 20	»	430 - 430	480 - 480	» »
	Punte di filo di ferro - base n. 20	»	340 - 340	— - —	» »
	Corda spinosa: filo di ferro zingati a 2 fili e 4 punte - base n. 16	»	390 - 390	700 - 700	» »
	Piombo in pani	»	— - —	— - —	» »
	Piombo semilavorato	»	520 - 520	— - —	» »
	Carburo di calcio - in fusti da kg. 50 sfuso al dettaglio	»	390 - 390	— - —	» »
	»	»	450 - 450	— - —	» »
	<i>Cemento e laterizi</i>				
	Cemento tipo 600	q.le	2700 - 2700	3000 - 3000	fr. mag. vend.
	Cemento tipo 730	»	3100 - 3100	3400 - 3400	» »
	Calce idraulica	»	2900 - 2900	3000 - 3000	» »
	Blocchi a T (per solai):	mille	230000 - 230000	240000 - 240000	» »
	cm. 12 x 25 x 40	»	240000 - 240000	— - —	» »
	cm. 12 x 25 x 30	»	250000 - 250000	— - —	» »
	cm. 14 x 25 x 25	»	262000 - 262000	290000 - 290000	» »
	cm. 16 x 25 x 40	»	— - —	290000 - 290000	» »
	cm. 16 x 25 x 40	»	310000 - 310000	340000 - 340000	» »
	cm. 20 x 25 x 42	»	75000 - 75000	85000 - 85000	» »
	Mattoni: pieni pressati 6 x 12 x 25	mille	— - —	— - —	» »
	semipieni 6 x 12 x 30	»	85000 - 85000	75000 - 75000	» »
	forati 6 x 15 x 30	»	— - —	80000 - 80000	» »
	forati 8 x 12 x 24	»	92000 - 92000	85000 - 85000	» »
	forati 8 x 15 x 30	»	98000 - 98000	110000 - 110000	» »
	forati 10x15 x 30	»	— - —	— - —	» »
	Tavelle: cm. 2,5 x 25 x 40	cad.	— - —	185 - 185	» »
	cm. 3 x 25 x 40/60	»	— - —	280 - 280	» »
	Tavelloni: cm. 6 x 25 x 80/90/100	»	— - —	430 - 430	» »
	Tegole: curve press. 40 x 15 (n. 28 per mq.)	mille	— - —	95000 - 95000	» »
	curve toscane pres. (n. 26 per mq.)	»	— - —	115000 - 115000	» »
	piane o marsigliesi (n. 14 per mq.)	»	— - —	180000 - 180000	» »
	Mattonelle in graniglia:				
	grana fina cm. 25 x 25	mq.	3800 - 3800	— - —	fr. mag. vend.
	grana grossa cm. 25 x 25	»	4100 - 4100	— - —	» »
	grana grossa cm. 30 x 30	»	— - —	— - —	» »
	grana grossa cm. 40 x 40	»	— - —	6500 - 6500	» »
	Piastrelle in gres rosso: unicolori cm. 7,5 x 15	»	— - —	2200 - 2200	» »

\* Dati non definitivi.

# Notiziario Economico

ASSEGNA TRIMESTRALE DELLA CAMERA DI COMMERCIO INDUSTRIA ARTIGIANATO E  
GRICOLTURA E DELL'UFFICIO PROVINCIALE INDUSTRIA COMMERCIO E ARTIGIANATO  
N U O R O



# **I. B. I. DREHER - s. p. a.**

## **INDUSTRIA BIRRARIA DREHER**

**Produttrice BIRRA DREHER**

**UNA PRODUZIONE AD ALTO LIVELLO QUALITATIVO  
PER SODDISFARE  
ANCHE I CONSUMATORI PIU' ESIGENTI**

### **STABILIMENTO DI MACOMER**

- MANO D'OPERA OCCUPATA 150 UNITA'**
- RETE DISTRIBUTIVA CA. 600 UNITA'**
- STIPENDI SALARI E PRESTAZIONI VARIE  
PAGATE IN UN ANNO L. 450.000.000**
- IGE E IMPOSTA DI FABBRICAZIONE VERSATE  
IN UN ANNO IN SARDEGNA L. 900.000.000**
- PRESTAZIONI PAGATE IN SARDEGNA  
L. 100.000.000**

**UN VALIDO CONTRIBUTO  
ALLO SVILUPPO INDUSTRIALE  
DELLA SARDEGNA**

# BANCO DI SARDEGNA

ISTITUTO DI CREDITO  
DI DIRITTO PUBBLICO

FONDI PATRIMONIALI E RISERVE L. 34.100.000.000

*Sede amministrativa e Direzione Generale*

*SASSARI Viale Umberto 36 / tel 31501 / telex 79049*

*Sede legale e Ufficio di Rappresentanza*

*Cagliari Via Paoli 57 / tel 45894 494504 492834 / telex 79006*

*43 Filiali in Sardegna*

*Uffici di corrispondenza in tutti i Comuni dell'Isola*

*Filiali nella Penisola*

*Roma, Via Boncompagni 6 / tel 841151 / telex 61224*

*» Agenzia 1, Via dei Crociferi 19 / tel 6784932*

*Genova, piazza 5 Lampadi 76 / tel 203852*

*Milano, Via Giulini 4 / tel 893299*

*di prossima apertura*

**SEZIONE AUTONOMA DI CREDITO FONDIARIO**  
**SEZIONE AUTONOMA**  
**PER IL FINANZIAMENTO DI OPERE PUBBLICHE**  
**E DI IMPIANTI DI PUBBLICA UTILITA'**  
**TUTTE LE OPERAZIONI**  
**E I SERVIZI DI BANCA**  
**CREDITI SPECIALI ALL'ARTIGIANATO**  
**ALLE ATTIVITA' ALBERGHIERE**  
**ALLE PICCOLE E MEDIE INDUSTRIE**  
**AL LAVORO (CREDITI PERSONALI)**  
**OPERAZIONI DI LEASING (LOCAZIONE FINANZIARIA)**  
**OPERAZIONI DI FACTORING**  
**BANCA AGENTE PER IL COMMERCIO DEI CAMBI**

**ISTITUTO REGIONALE PER IL CREDITO AGRARIO**

# BANCA POPOLARE DI SASSARI

SOCIETA' COOPERATIVA A RESPONSABILITA' LIMITATA

FONDATA NEL 1888

Sede Sociale e Direzione Generale: SASSARI

Capitale Sociale e riserve al 31-12-72: L. 761.170.279

DIREZIONE GENERALE: **SASSARI** Piazza del Rosario, 9 (Grattacielo) - Telefono 3-20-01

SEDE: **SASSARI** Piazza del Rosario, 9 (Grattacielo) - Telefono 3-20-01

AGENZIE DI CITTA': **SASSARI** Corso Giovanni Pascoli, 2 - Telefono 3-20-05

**CAGLIARI** Viale Trieste, 71/b - Telefono 5-96-06

FILIALI:

**CAGLIARI** Piazza Garibaldi, 12 - Telefoni 4-43-02 - 4-32-03

**NUORO** Via Gramsci, 1-3 - Telefoni 3-22-03 - 3-43-88

AGENZIE: Alghero - Bono - Bolotana - Bonorva - Buddusò - Dorgali - Gavoi - Ittiri - Monserrato -  
Osilo - Ploaghe - Pozzomaggiore - Sennori - Sorso - Terralba - Tortolì - Villanova Monteleone

**TUTTE LE OPERAZIONI ED I SERVIZI DI BANCA**

**AUTOFORNITURE**

**ACCUMULATORI « HENSEMBERGER »**

**G. CAGGIARI**

**CUSCINETTI A SFERE « RIV »**

*Via Lamarmora, 10 - NUORO - Tel. 30.157*

**GUARNIZIONI « FERODO » PER FRENI**

**APPARTAMENTI - MAGAZZINI**

**TENUTE - AREE FABBRICABILI**

**AZIENDE COMMERCIALI**

**TERRENI AL MARE**

**COMPRAVENDITA - AFFITTANZE**

**CASE - VILLE - TERRENI**

**Interpellateci senza impegno  
potreste trovare l'affare  
che vi interessa**

**CONSULENZA GRATUITA**

**AGENZIA  
IMMOBILIARE - MATTU**

**NUORO VIA SOLFERINO, 2 - TEL. 34.242**

LA CAMERA  
DI COMMERCIO  
INDUSTRIA  
ARTIGIANATO  
E AGRICOLTURA  
DI NUORO

## provvede

— alla tenuta del registro anagrafico delle ditte e alla certificazione riguardante le stesse — alla consulenza e al deposito dei brevetti di privativa industriale, modelli e marchi d'impresa — al rilascio dei certificati di origine per le merci da esportare e delle carte di legittimazione per i viaggiatori del commercio — alla raccolta sistematica dei prezzi di mercato e ai visti di congruità delle fatture commerciali — a fornire elenchi di aziende per i vari settori merceologici — alla disciplina delle industrie della macinazione e della panificazione — alla tenuta di albi e ruoli (esportatori, mediatori ordinari, periti ed esperti, agenti e rappresentanti di commercio, pubblici pesatori, ecc.) — ad assicurare agli operatori e agli studiosi la possibilità di consultare ogni specie di statistiche e pubblicazioni interessanti l'economia nazionale e locale — a seguire l'andamento di tutti i fenomeni economici e sociali — a prendere iniziative nell'interesse delle attività produttive della Provincia.

**Tutti gli AGRICOLTORI, gli INDUSTRIALI, i COMMERCianti, gli ARTIGIANI possono rivolgersi alla Camera per informazioni, notizie, chiarimenti e per rappresentare ogni situazione che vada considerata per agevolare l'economia locale.**



# CARTIERE DI ARBATAX

MANO D'OPERA OCCUPATA CIRCA 650 UNITA'  
STIPENDI, SALARI E PRESTAZIONI DI TERZI,  
PAGATI OGNI ANNO IN SARDEGNA: 1.150 MILIONI  
I.G.E. E IMPOSTA DI FABBRICAZIONE VERSATE  
OGNI ANNO IN SARDEGNA: 600 MILIONI  
INCREMENTO AL MOVIMENTO DEL PORTO DI AR-  
BATAX DA 30.000 A 400.000 TONNELLATE ANNO  
ABITAZIONI COSTRUITE PER I LA-  
VORATORI: N. 108 APPARTAMENTI

ALTRE INFRASTRUTTURE PER CIRCA 450 MILIONI  
MATERIE PRIME SARDE USATE: TALCO DI ORANI  
E, APPENA POSSIBILE, LEGNO DI PRODUZIONE SARDA

## LA CARTA PRODOTTA VIENE STAMPATA DAI SEGUENTI QUOTIDIANI

L'Avanti (Roma e Milano) - Il Carlino Sera (Bologna) - Il Corriere dello Sport (Roma) -  
La Gazzetta del Sud (Messina) - Il Giornale d'Italia (Roma) - Il Giornale di Sicilia (Pa-  
lermo) - Il Giorno (Milano) - Il Globo (Roma) - Il Mattino (Napoli) - Il Messaggero  
(Roma) - La Nazione (Firenze) - La Nuova Sardegna (Sassari) - L'Ora (Palermo) -  
Paese Sera (Roma) - Il Popolo (Roma) - Il Resto del Carlino (Bologna) - Stadio (Bolo-  
gna) - Il Telegrafo (Livorno) - Il Tempo (Roma) - L'Unione Sarda (Cagliari) - L'Unità  
(Roma e Milano) - Ed inoltre: Diario Pueblo (Madrid - Spagna) - La Vanguarda (Barcello-  
na - Spagna) - Diario Los Andes (Mendoza - Argentina) - Dar El Kawmia (Alessandria -  
Egitto) - Dar el Hilal (Alessandria - Egitto) - Akhubar el Youn (Alessandria - Egitto) - E  
molti altri in Spagna - Argentina - Portogallo - Egitto

**ABBONAMENTI  
E  
INSERZIONI**

\*

Il « Notiziario Economico » è diffuso presso

*Operatori economici*

*Istituti di Credito*

*Camere di Commercio italiane e straniere*

*Ambasciate*

*Legazioni*

*Consolati*

*Addetti commerciali*

*Deputati del Collegio della Sardegna*

*Senatori dei Collegi della Sardegna*

*Consiglieri Regionali della Sardegna*

*Enti e Organizzazioni internazionali e nazionali*

**TARIFFE DI ABBONAMENTO**

Abbonamento cumulativo al Notiziario Economico (mensile) e all'Elenco Ufficiale dei Protesti Cambiari (quindicinale).

Annuale . . . . . L. 10.000

Semestrale . . . . . » 6.000

Un numero . . . . . » 350

Per rettifiche o dichiarazioni sull'Elenco

dei Protesti . . . . . » 2.000

**TARIFFE DELLE INSERZIONI**  
Sul « Notiziario Economico »

Da convenirsi

I versamenti vanno effettuati esclusivamente sul c/c postale numero 10/1486 intestato a « Notiziario Economico » - Camera di Commercio - Nuoro.

SERRA Comm. SALVATORE	Presidente
BONACCORSI Geom. FULVIO	per gli industriali
CHIRONI Sig. AGOSTINO	per i lavoratori
CORDA Rag. ELETTRIO	per trasporti e turismo
MERCURIO Sig. MARIO	per i marittimi
PINTUS Sig. GIOVANNI	per gli artigiani
VARESE Cav. DAMIANO	per i coltivatori diretti
PIGOZZI Rag. PASQUALE	per gli agricoltori
DI FRANCESCO Rag. DOMENICO	per i commercianti

*Segretario Generale:*

Dr. Giovanni Offeddu

\*

**NOTIZIARIO ECONOMICO**

*Direttore:*

Giovanni Offeddu

*Capo Redattore:*

Salvatore Mattana

*Comitato di redazione:*

Franco Diana

Ef시오 Melis

\*

Spedizione in abbonamento postale - Gruppo III

Direzione, Redazione e Amministrazione  
Camera di Commercio - Via Papandrea, 8 - Nuoro

\*\*

**SOMMARIO**

- 1 EDITORIALE - L'Unioncamere sui provvedimenti economici del Governo.
- 3 Panorama Economico.
- 11 Parliamo d' I. V. A.
- 15 Decreti dell' Assessore all' Industria e Commercio in materia di permessi e concessioni minerarie in Provincia di Nuoro.
- 19 Listino Prezzi.

## **SÍ ALL'AUSTERITÀ, MA VA CHIARITO IL DISEGNO DI RISANAMENTO E RILANCIO DELLO SVILUPPO**

L'insieme dei provvedimenti adottati dal governo ha una sua logica coerenza e discende sia dal programma originario del governo Andreotti, sia dalle conclusioni della più recente Relazione previsionale e programmatica per il 1977.

Questo giudizio è stato espresso a nome delle Camere di Commercio, del Presidente dell'Unione nazionale Silvano Gestri, il quale ha però aggiunto che il "pacchetto" appena varato deve rappresentare soltanto una faccia della medaglia dell'azione programmatica.

L'altra faccia deve dare un senso, un significato alla politica di compressione della domanda interna per allentare il vincolo soffocante dei conti con l'estero, deve concretizzare quella "finalizzazione" dei sacrifici ad un processo di ristrutturazione e rilancio degli investimenti, della produzione, dell'occupazione.

Il momento è estremamente delicato - ha aggiunto Gestri - in quanto, ove venisse a mancare o tardasse questo deciso intervento di risanamento e di rafforzamento della posizione del nostro apparato produttivo sul mercato mondiale, il risultato sarebbe soltanto quello di una fase di grave recessione. E per di più con una recrudescenza, seppure momentanea, dell'inflazione, perchè l'insieme dei provvedimenti già adottati sui prezzi amministrati e sulle tariffe pubbliche e di quelli previsti, investe circa il 20% delle voci di spesa delle famiglie di operai ed impiegati (la struttura dell'indice del costo della vita) e porterà ad un incremento aggiuntivo del costo della vita del 3,5 - 4%. Il che non è certamente poco, per un Paese in cui il saggio di inflazione è già oggi di 7-8 punti superiore a quello medio dei Paesi industrializzati.

Scattando il meccanismo della scala mobile è pertanto dubbio che, almeno a breve termine, si riuscirà a contenere la dinamica del costo del lavoro per unità di prodotto a livelli di competitività internazionale, anche se per altre vie, come l'abolizione o un migliore raggruppamento delle festività, il governo ha già avviato un processo di recupero delle condizioni di produttività del nostro sistema economico, che però avrà effetti più a lungo termine.

E' positivo - ha sottolineato Gestri - che, nel

problema del congelamento degli effetti della contingenza sulle retribuzioni da lavoro dipendente medio-alte, si sia scelta la strada di una immediata destinazione degli incrementi in obbligazioni per finanziare gli istituti di medio credito, piuttosto che quella della fiscalizzazione. Non ci sarà sollievo per i costi dell'impresa - come auspicava la Confindustria - ma c'è una immediata garanzia che un certo flusso di risparmio forzoso sarà a disposizione del sistema delle imprese, soprattutto per i progetti di riconversione e ristrutturazione delle imprese minori.

Purtroppo, di fronte ai gravi pericoli che si profilano per il deficit dei conti con l'estero e per la lira, non appena passata la brevissima stagione favorevole estiva, non esisteva molta scelta nella politica di stop e può essere considerato positivo il fatto che il governo non si sia limitato questa volta alla solita manovra creditizia ed abbia prevenuto le minacce che non furono affrontate nell'autunno - inverno del 1975 e che portarono alla grave crisi valutaria dell'inizio di quest'anno.

Tuttavia - ha concluso il presidente dell'Unioncamere - non è ancora chiaro e definito il disegno di risanamento e di rilancio dello sviluppo, che deve venire a canalizzare, in senso selettivo, le maggiori risorse prelevate dal fisco e le maggiori disponibilità per gli investimenti a scapito dei consumi. Piano agricolo-alimentare, piano energetico, piano di ristrutturazione e riconversione industriale, piano per il Mezzogiorno, sono tutti ancora non operanti e spesso in fase di formulazione, con i pericoli di tempi abbastanza lunghi per raggiungere un accordo delle forze politiche e sociali e poi con i pericoli di sempre dei tempi burocratici, nella loro attuazione.

E' indispensabile, nel grave momento attuale, che non si persegua la solita sequenza ciclica delle politiche di "stop e go", ma che le azioni di contenimento, di ristrutturazione e di rilancio siano concomitanti, se si vuole evitare una vera e propria epidemia mortale tra le nostre imprese, con gravi ripercussioni sui livelli di occupazione, che non possono più essere puntellati con meccanismi puramente garantisti - assistenziali e con elevatissimi costi sociali.



**credito  
industriale  
sardo**

**ente di diritto pubblico**

**CAGLIARI**  
68 CORSO VITTORIO EMANUELE - TEL. (070) 656371

**MILANO**  
3 VIA CAMPERIO - TEL. (02) 800810


**NUORO**  
8 VIA PAPANDREA - TEL. (0784) 30090

**SASSARI**  
1 VIA MAZZINI - TEL. (079) 35206


**FINANZIAMENTI  
A MEDIO TERMINE  
A TASSO AGEVOLATO  
NEI SETTORI**



**COMMERCIO**



**INDUSTRIA**



**Triplicato in venticinque anni  
il reddito prodotto nel Mezzogiorno:  
il distacco tra nord e sud è rimasto  
pressochè uguale in valori relativi**

Il reddito prodotto nel Mezzogiorno nel corso degli ultimi venticinque anni è triplicato in termini reali (quantitativi), all'incirca come la media nazionale. Quindi il distacco tra nord e sud è rimasto pressochè uguale in valori relativi. E' una delle conclusioni cui è pervenuto il prof. Guglielmo Tagliacarne in uno studio sull'evoluzione del reddito sui consumi e sulla dinamica della popolazione tra il 1951 ed il 1975, che apparirà nel prossimo numero della rivista "Nuovo Mezzogiorno". Il tasso di crescita del reddito prodotto nel Mezzogiorno è stato, nell'ultimo venticinquennio, del 4,74 per cento in media all'anno. Può apparire notevole ma - sottolinea Tagliacarne - il tasso si è mantenuto inferiore a quello nazionale (5,11 per cento annuo) e ancora di più a quello medio dell'Italia settentrionale (5,29 per cento).

In questo periodo il sud ha mutato sensibilmente il suo volto: ha assunto via via un aspetto meno agricolo (il reddito del settore è sceso dal 34 per cento del totale al 17,7 per cento), in favore dell'industria (reddito salito dal 15,6 per cento del totale nazionale al 18,6 per cento) e del settore terziario, il cui reddito è salito dal 29,5 per cento al 36,2 per cento e della pubblica amministrazione (dal 12,8 al 16,1 per cento).

La provincia del sud che ha compiuto il più forte balzo in avanti in tema di produzione di reddito è quella di Taranto dove si è registrato, per effetto evidentemente dell'insediamento dell'acciaieria, nell'ultimo quarto di secolo un incremento del 22 per cento. Nella graduatoria nazionale Taranto è passata dal 56° al 34° posto, distanziando di ben diciannove posti Siracusa (53°).

Per contro, si segnalano le perdite più gravi per Napoli (perdita di 25 posti; dal 50° al 75°), per Brindisi (caduta di 19 posti), di Cagliari (perdita 16 posti). Fanalino di coda resta Avellino che è preceduta da Agrigento e da Cosenza.

Prendendo in esame un gruppo di consumi non alimentari (abbonati rai-tv, tabacchi, spetta-

coli, energia elettrica, indice di lettura, motorizzazione), Tagliacarne rileva che gli arretramenti rispetto ai posti in graduatoria nel '51 occupati dalle province meridionali prevalgono sui miglioramenti: 15 contro 13. Si avverte una certa coincidenza tra la graduatoria provinciale del reddito prodotto e quella dei consumi.

Il caso più cospicuo è quello di Napoli che perde ben 35 posti. La capitale del sud in fatto di consumi è scesa negli ultimi anni dal 32° al 67° posto. Il primato anche qui spetta a Taranto, che è al 58° posto avendo guadagnato 8 posti.

Nel 1951 la popolazione meridionale costituiva il 37 per cento del totale italiano; nel 1975 essa risultava ridotta al 35 per cento.

La perdita di quota si spiega con l'emigrazione. Di particolare rilievo l'aspetto dinamico della popolazione. Nel '51 la natalità al sud era elevatissima con un massimo di 27,6 nascite su mille abitanti in Calabria, contro una media nazionale del 18,6 per mille e il 10,3 per mille in Liguria.

Nell'arco di venticinque anni le differenze si sono notevolmente attenuate: mentre Liguria e Piemonte hanno mantenuto invariati i tassi di natalità, quelli del Mezzogiorno sono scesi a 18,6 per mille nella media del sud ed a 16,7 per mille in Calabria. Vi è quindi in atto un livellamento tra nord e sud, almeno in fatto di nascite.

E' interessante poi segnalare che la vita media nel sud presenta valori superiori alla media nazionale che nel '72, in base ai dati dell'ultima rilevazione disponibile, era di 71,9 anni. Alla stessa data, la vita media era di 73 anni per l'Abruzzo e Molise; di 72,3 per la Puglia; di 72,4 per la Basilicata; di 73 per la Calabria; di 72 per la Sicilia e di 72,9 per la Sardegna. Unica eccezione, la Campania che registra una vita media di 70,6 anni.

## **Attività della Regione :**

**altri 2 miliardi e 400 milioni a fondo sociale**

Un'integrazione al bilancio del fondo sociale della regione per il 1976 è stata approvata dalla Giunta regionale su proposta dell'Assessore al lavoro e pubblica istruzione on. Annibale Fran-

cesconi. L'integrazione ammonta a due miliardi e 412 milioni di lire. Ciò consentirà, tra gli altri, ulteriori interventi per l'assistenza in favore degli emigrati e delle loro famiglie, dei singoli lavoratori colpiti dalla grave situazione economica, per la prima sistemazione e riqualificazione di coloro che rientrano in Sardegna.

## **L'evoluzione del commercio moderno in Italia nel 1975**

Il dato di maggiore spicco tra quelli che si forniscono di seguito, è quello che denuncia inequivocabilmente l'arresto del pur timido processo di ammodernamento del nostro apparato distributivo.

La quota di mercato del commercio moderno diminuisce per la prima volta negli ultimi dieci anni, passando dal 6,5% del 1974 al 6,4%. La tav. 11, mostra nella progressione come dal 1973, anno di inizio della più generale applicazione della Legge n. 426, la morsa che stringe in Italia ogni tentativo di razionalizzazione della nostra asfittica e costosa rete commerciale, abbia prodotto i suoi più gravi effetti.

### **Considerazioni generali**

L'esperienza dimostra che tradizionalmente il settore commerciale denuncia con qualche ritardo l'andamento del ciclo produttivo. Le difficoltà della situazione del settore industriale particolarmente acute nella seconda metà del 1974 hanno manifestato il loro riflesso sul settore commerciale nel corso del 1975.

Ne danno una chiara conferma i dati generali emersi dai conti economici nazionali. E' risultata infatti una diminuzione dei consumi delle famiglie del 2,1% in quantità a confronto di una espansione in termini puramente monetari del 15%. Tale dato va messo naturalmente in relazione all'aumento dei prezzi che è risultato del 17,5% nel corso dell'anno.

Il generale andamento negativo conseguente nelle vendite non poteva non ripercuotersi anche nel settore delle unità di vendita moderne, sia pure con caratteristiche ed in misure differenti da quelle del dettaglio tradizionale.

Il fenomeno risulta più accentuato nelle unità non alimentari della distribuzione moderna, rispecchiando approssimativamente la situazione dei consumi nazionali che hanno denunciato una flessione più marcata nei consumi non alimentari.

Il fatturato ha registrato infatti nel 1975 un incremento globale del 13,2% e cioè, tenuto conto dell'andamento dei prezzi all'origine, anche se parzialmente assorbito dalle aziende, ha segnato un regresso quantitativo nelle vendite. Ciò è da attribuire ai negativi risultati delle vendite dei generi non alimentari (+ 4,2 in valore), che hanno determinato una perdita di quota di mercato delle grandi unità in questo comparto (dall'8,1% del 1974 al 7,5% del 1975) ed anche un arretramento generale, sia pure molto lieve, dell'incidenza delle vendite del settore sul totale dei consumi commercializzati (dal 6,5% nel 1974 al 6,4% nel 1975). Occorre peraltro sottolineare che a determinare il contenimento della quota di mercato nel campo non alimentare ha concorso oltre che il relativo ristagno delle vendite anche il modestissimo sviluppo dei grandi magazzini nel 1975 (+ 25 unità) a fronte di un notevole sviluppo di esercizi « tradizionali » che hanno registrato un aumento di 7.363 nuove unità nel corso dell'anno.

In questa cifra che emerge dall'analisi dell'evoluzione del nostro commercio nel 1975 appare uno degli inconvenienti più gravi (e peraltro non inatteso ma anzi preveduto dal Dott. Giuseppe Orlando) dell'attuale paralisi della Legge 426, quello della ripresa del processo di polverizzazione del nostro apparato distributivo.

La mancata o distorta applicazione della legge 426, dipendente come più volte è stato sottolineato dalla macchinosità e astrattezza nonché dalla contraddittorietà delle procedure, ha rivelato ancor più marcatamente la sua potenzialità negativa per quanto riguarda il suo principale e conclamato obiettivo, quello dell'ammodernamento del nostro commercio con una progressiva concentrazione in unità di più grande superficie, mentre, per quanto riguarda il pericolo dell'atomizzazione dell'apparato distributivo, non solo non ha arrestato la tendenza ma l'ha seriamente incoraggiata.

La lieve diminuzione di negozi alimentari tradizionali che si riscontra soprattutto nel Nord e nel Centro per gli esercizi più marginali contrasta con un allarmante aumento dei negozi abusivi nel Sud e nel Centro.

Tornando all'analisi delle vendite di prodotti alimentari realizzate dalle unità di grande dettaglio è risultato un incremento del 21,5% dipendente anche dal maggior numero di nuove aperture di supermercati.

La quota di mercato delle unità moderne in campo alimentare ha segnato nel 1975 un ulteriore progresso, passando dal 5,4% del 1974 al 5,7% del 1975.

## Le grandi unità di vendita

Secondo recenti dati del Ministero dell'Industria e del commercio a fine 1975 risultavano operanti in Italia 1404 unità di grande dettaglio. Più specificatamente 712 supermercati autonomi e 686 grandi magazzini di cui 227 con annesso reparto alimentare di oltre 400 mq. (53 con reparto alimentare fra 200 e 400 mq.) e 6 ipermercati.

A fine 1975 le grandi unità appaiono aumentate rispetto all'anno precedente di 103 <sup>(1)</sup> esercizi con un incremento complessivo di superficie di 142.755 mq. (+8,06% in totale con un incremento maggiore per le superfici destinate agli alimentari, pari al +14,05%, e minore per le superfici non alimentari, contenuta nel +4,9%). La superficie globale di tali unità che risulta di 1.914.125, rappresenta soltanto il 4,7% della superficie globale del commercio, stimata dal Minindus nel 1974 <sup>(1)</sup> in 40.299.383 mq.

Più in particolare l'incidenza della superficie dei supermercati e reparti alimentari sul totale della superficie del commercio al dettaglio alimentare risulta del 5,2% e quella dei grandi magazzini sulla superficie globale del commercio al dettaglio non alimentare del 4,5%.

Si nota dunque nel 1975 un regresso rispetto all'anno precedente, in cui questo rapporto (si veda Notizie per la stampa n. 52 del 25 agosto 1975) relativo alle superfici di vendita risultava più favorevole per le unità del grande dettaglio e cioè pari globalmente al 5,3% (in particolare del 4,7%

per le superfici di unità alimentare e del 5,7% per quelle non alimentari).

A partire infatti dal 1974 la sia pur lieve tendenza alla flessione del numero di esercizi al dettaglio che si era manifestata dal 1971 al 1973 si è arrestata: a fine 1974 le unità di commercio al dettaglio erano 807.388, con un aumento rispetto al 1973 di 4.485 unità, e a fine 1975 risultavano 813.001 (+5.613 unità). Questi saldi attivi sono però da addebitarsi esclusivamente allo sviluppo di esercizi tradizionali non alimentari, poiché nel settore alimentare continuano a registrarsi sia pur lievissime diminuzioni di punti di vendita soprattutto nelle regioni settentrionali e centrali del Paese.

## Supermercati

Le grandi unità ad assortimento prevalentemente alimentare (supermercati, autonomi e reparti alimentari di grandi magazzini con oltre 400 mq. di superficie di vendita) in attività a fine 1975, erano 939 (come segnalato sopra 712 unità autonome e 227 reparti alimentari di grandi magazzini).

La superficie di vendita ammontava complessivamente a 672.888 mq., di cui 516.145 delle unità autonome e 156.743 dei reparti <sup>(2)</sup>.

La superficie media unitaria risultava di 716 mq., in particolare di 725 mq. per i supermercati autonomi e 690 mq. per i reparti alimentari. La tavola che segue mostra la ripartizione dei supermercati per tipo di impresa negli ultimi cinque anni.

**Tavola 1 - Ripartizione dei supermercati per tipo di impresa**

Anno	Grandi imprese di distribuzione <sup>(1)</sup>		Cooperative di consumo <sup>(2)</sup>		Commercianti indipendenti <sup>(3)</sup>	
	n.	% sul totale	n.	% sul totale	n.	% sul totale
1971	343	56,3	72	11,8	194	31,9
1972	361	53,7	91	13,5	222	32,8
1973	379	50,5	100	13,2	274	36,3
1974	400	47,0	122	14,2	332	38,8
1975	441	47,0	148	15,7	350	37,3

(1) Imprese con almeno 5 unità di oltre 400 mq. o di dimensioni tali da poter essere assegnate al settore anche se con meno di 5 punti di vendita.

(2) Compresi i supermercati di consorzi agrari (cinque).

(3) Compresi quelli aderenti a gruppi d'acquisto ed unioni volontarie.

1. Occorre sottolineare però che lo sviluppo segnalato da questa cifra può essere ritenuto in parte sovradimensionato in quanto derivante non solo da nuove aperture, ma anche da ampliamenti e dal conteggio in questa rilevazione di esercizi già operanti da alcuni anni e non segnalati nelle statistiche precedenti.

1. Per il 1975 i dati relativi a tutto il commercio al dettaglio non sono ancora disponibili.

2. Quest'anno abbiamo considerato a parte gli ipermercati, dato l'interesse destato da questa forma di vendita (vedi pag. 6). Le rilevazioni ministeriali li comprendono invece, per la parte alimentare, nei dati relativi ai reparti alimentari e, per quella non alimentare, nei grandi magazzini.



Per quanto riguarda lo sviluppo delle «Grandi imprese di distribuzione», in assoluto il più rilevante con 41 nuove unità (la loro quota sul totale rimane però uguale a quella del 1974), va considerato che, per la definizione da noi seguita, sono state comprese nella categoria alcune aziende che hanno superato, con le aperture dell'anno, il limite dei cinque punti di vendita.

Notevole risulta l'aumento di unità della cooperazione di consumo (+ 26) che hanno raggiunto nel 1975 il 15,7% sul totale dei supermer-

cati operanti in Italia, mentre più contenuto è risultato lo sviluppo dei «commercianti indipendenti» singoli o associati (+18 unità), la cui quota sul totale regredisce dal 38,8% del 1974 al 37,3% del 1975. Per questa categoria vale però la considerazione inversa a quella fatta sopra per le «grandi imprese», a causa del travaso sotto quella voce di qualche azienda prima compresa nei «commercianti indipendenti».

Lo sviluppo dei supermercati dal '65 al '75 è riportato nella seguente tavola n. 2.

**Tavola 2 - Sviluppo dei supermercati in Italia**

Fine anno	Numero	Superficie di vendita (mq)			Nuove aperture	
		globale	media	totale	G. D.	Altri commercianti e coop.
1965	193	130.100	674	—	—	—
1966	236	157.631	667	43	37	6
1967	274	185.377	676	38	17	21
1968	355	240.881	690	81	35	46
1969 (1)	442	294.556	666	87	24	63
1970	538	367.492	683	96	40	56
1971	609	422.847	694	71	27	44
1972	674	467.494	702	65	18	47
1973	753	529.509	710	79	18	61
1974	854	593.131	708	101	21	80
1975	939	672.888	716	85	41	44

(1) 30 giugno 1969.

La localizzazione territoriale dei 939 supermercati operanti a fine 1974 per grandi ripartizioni geografiche è evidenziata nelle seguenti tavole 3, 4 e 5.

Si tenga presente che la divisione in zone del territorio nazionale è stata effettuata secondo i normali criteri statistici, come segue:

Nord Ovest: Piemonte, Val d'Aosta, Lombardia e Liguria;

Nord Est: Trentino-Alto Adige, Friuli-Venezia Giulia, Veneto, Emilia-Romagna;

Centro: Toscana, Marche, Umbria e Lazio;

Sud Isole: Abruzzi, Molise, Campania, Puglia, Basilicata, Calabria, Sicilia, Sardegna.

**Tavola 3 - Ripartizione della superficie di vendita dei supermercati per grandi aree geografiche**

	Autonomi		Reparti		Totale	
	Mq.	% su Italia	Mq.	% su Italia	Mq.	% su Italia
Nord Ovest	252.282	48,9	54.124	35,0	306.406	45,7
Nord Est	119.015	23,0	26.941	17,4	145.956	21,7
Centro	92.656	18,0	42.345	27,3	135.001	20,1
Sud-Isole	52.192	10,1	33.333	20,3	83.625	12,5
ITALIA	516.145	100,0	156.743	100,0	672.888	100,0

**Tavola 4 - Ripartizione dei supermercati per grandi aree geografiche**

	Autonomi		Reparti		Totale	
	N.	% su Italia	N.	% su Italia	N.	% su Italia
Nord Ovest	320	44,9	83	36,6	403	42,9
Nord Est	185	26,0	36	15,9	221	23,5
Centro	130	18,3	60	26,4	190	20,3
Sud-Isole	77	10,8	48	21,1	125	13,3
ITALIA	712	100,0	227	100,0	939	100,0

**Tavola 5 - Superficie media unitaria dei supermercati per ripartizioni**

	Supermercati autonomi mq.	Reparti mq.	In media mq.
Nord Ovest	788	652	760
Nord Est	643	748	660
Centro	713	706	710
Sud - Isole	678	694	669
ITALIA	725	690	716

La densità dei supermercati rispetto alla popolazione è posta in evidenza nella tavola che segue :

**Tavola 6 - Densità dei supermercati rispetto alla popolazione residente per grandi aree geografiche**

	Numero abitanti per supermercato o reparto	Numero abitanti per mq. di superficie di vendita
Nord Ovest	38.158	50
Nord Est	46.716	70
Centro	56.150	79
Sud - Isole	158.533	235
ITALIA	59.647	83

In confronto con altri paesi europei la densità dei supermercati appare molto bassa, anche se si considera la ripartizione geografica italiana in cui queste unità hanno il maggiore sviluppo, vale a dire l'Italia nord-occidentale.

Infatti la densità dei supermercati e degli ipermercati risultava :

in Belgio (1974), 1 unità per 12.590 abitanti  
in Germania (1974), 1 unità per 14.300 abitanti  
in Francia (1975), 1 unità per 16.507 abitanti

**Grandi magazzini**

I grandi magazzini e magazzini popolari in attività alla fine del 1975 ammontavano a 686, di cui 228 con annesso reparto alimentare di oltre 400 mq. di superficie (equiparato nelle rilevazioni ad un supermercato) e 53 con reparto alimentare di superficie variabile tra i 200 e i 400 mq. (considerato come minimercato).

La superficie di vendita totale (esclusa la parte relativa ai settori alimentari) era di 1.175.037 mq., quella media per unità di 1.713 mq.

La tavola che segue pone in evidenza il progressivo aumento delle dimensioni medie dei grandi magazzini, ma anche il rallentamento dello sviluppo che si è venuto realizzando specialmente negli ultimi due anni.

**Tavola 7 - Grandi magazzini a prezzo unico con oltre 400 mq.**

Fine anno	Numero	Numero nuove aperture	Superficie mq.	Superficie media per G.M. mq.
1965	265	—	343.372	1.296
1966	285	20	382.948	1.344
1967	315	30	429.719	1.361
1968	368	53	485.573	1.323
1969 (1)	423	(1)	618.912	1.463
1970	498	75	745.580	1.497
1971	550	52	869.314	1.580
1972	593	43	987.631	1.649
1973	635	42	1.080.650	1.702
1974	661	26	1.141.639	1.727
1975	686	25	1.175.037	1.713

(1) 30 giugno 1969. A partire da questa data le rilevazioni ministeriali comprendono insieme i grandi magazzini (precedentemente esclusi) e i magazzini a prezzo unico.

La distribuzione territoriale dei grandi magazzini per ripartizioni geografiche risulta come segue:

**Tavola 8 - Ripartizione dei grandi magazzini e magazzini a prezzo unico per grandi aree geografiche**

	N.	% su Italia	Superficie		
			totale mq.	% su Italia	media mq.
Nord Ovest	199	29,0	387.858	33,0	1.949
Nord Est	134	19,5	218.375	18,6	1.629
Centro	162	23,6	266.502	22,7	1.645
Sud-Isole	191	27,9	302.302	25,7	1.583
<b>ITALIA</b>	<b>686</b>	<b>100,0</b>	<b>1.175.037</b>	<b>100,0</b>	<b>1.713</b>

Nonostante la preminenza dell'Italia Nord-Occidentale anche in questo settore, la distribuzione delle grandi unità non alimentari risulta più omogenea sul territorio nazionale rispetto a quelle alimentari.

A questo risultato hanno concorso due fattori principali: le abitudini di acquisto più tradizionaliste di un contesto a minore sviluppo industriale e il fatto che quello alimentare è sempre

stato più facilmente considerato un settore rifugio per l'occupazione, richiedendo minore qualificazione professionale e minori capitali.

Come conseguenza, la concessione di licenze alle unità di vendita moderne ha incontrato resistenze relativamente minori nel settore non alimentare.

La tavola 9 evidenzia la densità dei grandi magazzini nelle diverse aree geografiche.

**Tavola 9 - Densità dei grandi magazzini rispetto alla popolazione residente per aree geografiche**

	Abitanti per G.M. di superficie	Abitanti per mq. di superficie di G.M.
Nord Ovest	77.276	39
Nord Est	77.047	47
Centro	65.855	40
Sud - Isole	102.911	65
<b>ITALIA</b>	<b>81.676</b>	<b>47</b>

### Ipermercati

L'ipermercato è un'unità di vendita di superficie eccezionalmente grande (in ogni caso superiore ai 2.500 mq.), che vende al dettaglio, a libero servizio e a prezzi scontati, articoli disponibili in grandi quantità; utilizzando la vendita visuale offre grandi assortimenti di prodotti alimentari e non alimentari onde soddisfare il desiderio del consumatore di «trovare tutto sotto lo stesso tetto»; è situato alla periferia di una grande città o fra vari centri urbani; dispone di grande parcheggio; è circondato da attività complementari: bar, ristoranti, tavole calde; sempre più frequentemente, è centro animatore di servizi (co-

me banche, agenzie di viaggio, parrucchieri, tintorie, lavanderie e stirerie automatiche, distributori di benzina a self-service, auto e garden centers) e di attività ricreative (bowling, giochi per bambini).

A fine 1975 risultavano operanti in Italia 6 grandi unità, che rispondevano alle caratteristiche sopra enunciate, con una superficie globale di vendita di 68.200 mq., di cui 20.940 mq. riservati ai prodotti alimentari. La superficie media per unità era di 11.366 mq.

Gli ipermercati sono così localizzati:

- 5 in Lombardia (2 in provincia di Milano, 2 in provincia di Brescia e 1 in provincia di Pavia)
- 1 nel Veneto (in provincia di Verona).

Il loro trend evolutivo appare piuttosto lento, soprattutto se lo si confronta con il rapidissimo sviluppo registrato in altri Paesi europei: in Francia il primo ipermercato fu aperto nel 1963, nel 1970 erano già 115 e attualmente sono 305 con un ritmo medio di apertura negli ultimi sette anni (tra il 1968 e il 1975) di 40 nuove unità ogni anno; in Belgio sono passati da 13 nel 1969 a 67 nel 1974; in Germania, sempre nel 1974, erano 509 rispetto a 381 nel 1972.

**Tavola 10 - Sviluppo degli ipermercati in Italia**

Fine anno	N.	Superficie di vendita mq.
1972	2	26.500
1973	2	26.500
1974	3	36.600
1975	6	68.200

**Stime della cifra d'affari delle grandi unità**

Il volume di vendita globale delle unità di distribuzione di oltre 400 mq. (a chiunque appartenenti: grandi imprese, cooperative, dettaglianti indipendenti singoli od associati) operanti in Italia a fine 1975 è stimabile in 2.498 miliardi di li-

re, dei quali 1391,7 per i prodotti alimentari e 1.106,3 per quelli non alimentari.

Poichè per il 1975 i consumi commercializzati possono essere valutati in 39.220 miliardi di lire, dei quali 24.436 per generi alimentari e bevande e 14.790 per generi non alimentari, la quota di mercato delle grandi unità risulta del 6,4% sul totale delle vendite del commercio al dettaglio (5,7% per gli alimentari e 7,5 per i non alimentari).

Come risulta dalla tavola 11 che delinea l'andamento delle vendite delle grandi unità negli ultimi otto anni e la loro quota di mercato, nell'ultimo anno lo sviluppo delle vendite nel settore non alimentare ha segnato il passo in misura più rilevante che nel commercio «tradizionale» in sede fissa o ambulante. In costante progresso risultano invece le vendite delle grandi unità nel comparto alimentare.

**Tavola 11 - Cifra d'affari delle grandi unità di vendita e loro incidenza sui consumi commercializzati (stime)**

Anno	Alimentari		Non alimentari		Totale	
	Miliardi di Lire	% sui consumi commercializzati	Miliardi di Lire	% sui consumi commercializzati	Miliardi di Lire	% sui consumi commercializzati
1968	259,8	2,2	414,3	7,1	674,1	3,8
1969	341,9	2,7	459,0	7,16	800,9	4,3
1970	422,5	3,1	529,6	7,24	952,1	4,5
1971	533,0	3,7	559,3	6,9	1092,3	4,9
1972	638,8	4,1	677,0	7,8	1315,8	5,4
1973	848,8	5,0	901,1	8,4	1749,9	6,3
1974	1145,7	5,4	1062,1	8,1	2207,8	6,5
1975	1391,7	5,7	1106,3	7,5	2498,0	6,4

Un confronto sufficientemente omogeneo di questi dati con quelli di altri Paesi europei risulta possibile soltanto per il Belgio e per la Francia, in cui egualmente sono state effettuate stime sulle vendite delle grandi unità (grandi magazzini, magazzini popolari, supermercati e ipermercati), mentre per gli altri Paesi si hanno dati relativi alla grande distribuzione con riferimento alle aziende con particolari caratteristiche organizzative e dimensionali e non al tipo di unità di vendita (aziende di grandi magazzini e magazzini popolari, aziende a succursali alimentari e non, case di vendita per corrispondenza, cooperative di consumo).

In Francia il volume di vendite delle grandi unità, sopra specificate, è stimabile per il 1975 in 92,4 miliardi di franchi francesi (circa 15.700 miliardi di lire) e rappresenta il 23% delle vendite del commercio al dettaglio (circa il 30% delle vendite alimentari e il 21% di quelle non alimentari). (1)

In Belgio sempre nel 1975 la cifra d'affari dei grandi magazzini, magazzini popolari, ipermercati e supermercati è stata di 144,5 miliardi di franchi belgi (circa 3.078 miliardi di lire) con una partecipazione alle vendite globali del commercio al dettaglio del 16,6%. (2)

1. cf. L.S.A. n. 561-562 dell'11-18 dicembre 1975 e «Le commerce moderne» del 30.6.1976, p. 4.  
2. AGED - Rapport annuel 1975.

Tornando alla situazione italiana, anche per il 1975 si è ritenuto utile cercare di effettuare una ripartizione dei dati nazionali sopra riportati per grandi aree geografiche.

Per la disaggregazione dei dati sui consumi commercializzati si sono seguiti gli indici di consumo alimentare stimati dall'Unioncamere ne «I conti economici regionali 1974», mentre per quelli non alimentari la ripartizione è stata effettua-

ta con stime basate sui dati della pubblicazione dell'ISTAT «I consumi delle famiglie italiane - Anno 1974».

La cifra d'affari delle grandi unità è stata suddivisa in proporzione alla superficie di vendita esistente in ogni grande ripartizione geografica.

Dati i margini di errore derivanti da stime e disaggregazioni i dati delle tavole che seguono hanno un valore indicativo.

**Tavola 12 - Ripartizione dei consumi commercializzati per grandi aree geografiche (1975)**

	Alimentari		Non alimentari	
	Miliardi di lire	% su Italia	Miliardi di lire	% su Italia
Nord Ovest	7.600	31,1	4.762	32,2
Nord Est	4.716	19,3	3.283	22,2
Centro	5.580	20,7	2.825	19,1
Sud-Isole	7.062	28,9	3.920	26,5
ITALIA	24.436	100,0	14.790	100,0

**Tavola 13 - Cifra d'affari 1975 delle grandi unità di vendita e sua incidenza sui consumi commercializzati per grandi ripartizioni geografiche**

	Alimentari			Non alimentari			Totale		
	Miliardi di	Lire quota	di mercato	Miliardi di	Lire quota	di mercato	Miliardi di	Lire quota	di mercato
		%	%		%	%		%	%
Nord Ovest	693,8	9,1		412,0	8,7		1105,8	9,0	
Nord Est	273,0	5,8		205,5	6,3		478,5	6,0	
Centro	271,9	5,4		235,5	8,3		507,4	6,4	
Sud-Isole	153,0	2,2		253,3	6,5		406,3	3,7	
ITALIA	1391,7	5,7		1106,3	7,5		2498,0	6,4	

# Parliamo d' I. V. A.

Allo scopo di dare la massima diffusione alle disposizioni in materia d'imposta sul valore aggiunto, nell'interesse degli operatori economici interessati, riproduciamo questa volta, nel suo testo integrale, la circolare n. 30 del 25 settembre 1976, protocollo 363406/76, diramata dalla Direzione Generale delle tasse e delle imposte indirette sugli affari, che riferendosi in particolare al decreto ministeriale 27 agosto 1976, dà chiarimenti sugli adempimenti dei fabbricanti di oggetti di chiusura o contenitori o imballaggi.

Come è noto, l'art. 75, ultimo comma, del D.P. R. 26-10-1972, n. 635 e successive modifiche e integrazioni, prevede, fra l'altro, che il Ministro per le Finanze possa disporre l'applicazione di "contrassegni di Stato", atti a garantire il pagamento dell'I.V.A., a particolari categorie di beni contenuti in recipienti, imballaggi e simili, qualora siano destinati alla diretta vendita al consumo.

Inoltre l'art. 3 della legge 2 maggio 1976, n. 160, stabilisce che, in luogo del contrassegno di Stato possa essere disposto l'uso di "speciali contrassegni" da riportare su contenitori, recipienti e relativi mezzi di chiusura, destinati al condizionamento di determinati prodotti.

In attuazione delle cennate disposizioni è stato emanato il decreto ministeriale 27 agosto 1976, pubblicato nella Gazzetta Ufficiale n. 251 del 1° settembre 1976 ed entrato in vigore l'11 settembre successivo.

Ora, al fine di assicurare l'esatta ed uniforme applicazione delle disposizioni contenute nel citato decreto, si ritiene di dover fornire i seguenti chiarimenti.

## **Prodotti condizionati**

Alla particolare disciplina prevista dal decreto in esame sono soggetti i prodotti elencati al primo comma dell'articolo 1, e i relativi concentrati - ivi compresi i liofilizzati, comunque confezionati, predisposti per la preparazione di qualsiasi bevanda non alcolica.

## **Oggetti di chiusura e contenitori**

Sugli oggetti di chiusura e, in mancanza, sui contenitori dei prodotti dianzi citati dovrà essere riprodotta, oltre allo "speciale contrassegno" predisposto secondo le modalità previste dall'articolo 2 del decreto, la denominazione, possibilmente per intero, dell'impresa che ha prodotto o confezionato le bevande e di quella che ha fabbricato l'oggetto di chiusura o

il contenitore. Ciò allo scopo di rendere immediatamente individuabili entrambe le imprese interessate.

Se per motivi tecnici tale denominazione non possa essere riportata per intero, dette imprese, nelle istanze da presentare a norma degli artt. 3 e 4 del decreto, dovranno indicare la denominazione abbreviata che intendono adottare. Nel caso poi che le imprese che fabbricano oggetti di chiusura o contenitori intendano contraddistinguere la loro produzione attraverso il proprio marchio, dovranno allegare un fac-simile o una dettagliata descrizione del marchio stesso nelle istanze prodotte a mente dell'art. 3 sopra cennato.

## **Adempimenti delle Imprese fabbricanti oggetti di chiusura o contenitori**

Tra i vari adempimenti posti a carico delle imprese che intendono fabbricare oggetti di chiusura o contenitori, assume particolare rilevanza l'istanza di autorizzazione da presentare in triplice copia, di cui una in bollo, attesa l'opportunità che, oltre a quella debitamente autorizzata da inviare, per conoscenza, ai sensi dell'art. 3 al Ministero delle Finanze - Direzione Generale delle Tasse e delle II.II.AA. - Divisione XV - ed alla copia in bollo da conservare a cura dell'impresa interessata, un terzo esemplare resti in possesso dell'Ufficio I.V.A. Allo scopo di agevolare tale adempimento e per assicurare speditezza al servizio è opportuno che le istanze siano redatte secondo il modello allegato (All. A), avvertendo che la copia in bollo, munito della prescritta autorizzazione, deve essere conservata dall'impresa richiedente.

La detta autorizzazione costituisce condizione essenziale per poter dare inizio alla esecuzione degli ordini ricevuti, tuttavia tale esecuzione è subordinata anche ad una conferma scritta della accettazione degli ordini stessi da parte delle imprese fabbricanti dei mezzi di chiusura o dei contenitori; conferma da effettuarsi nei modi prescritti dal 3° comma dell'art. 4.

Per gli adempimenti previsti dall'art. 7 alle imprese di cui trattasi incombe l'obbligo di costituire un registro di lavorazione ed un apposito bollettario da tenersi a norma dell'art. 39 del D.P.R. n. 633 del 1972.

Sul registro di lavorazione dette imprese devono annotare, di volta in volta, all'atto della conferma dell'accettazione degli ordini la quantità e qualità, distinte per categorie e classi, degli oggetti di chiusura e/o dei contenitori da produrre, nonché gli estremi delle note emesse per la consegna dei prodotti medesimi.

Le registrazioni di cui sopra vanno eseguite anche per i quantitativi dei mezzi di chiusura, dei contenitori o dei semilavorati giacenti o viaggianti denunciati ai sensi dell'art. 10.

Si avverte che gli obblighi e gli adempimenti connessi alla tenuta del registro di lavorazione e dell'apposito bollettario devono essere osservati anche da filiali, depositi e succursali delle imprese in questione.

#### **Adempimenti delle imprese imbottigliatrici e confezionatrici**

Come è noto le imprese che producono ovvero imbottigliano o comunque in qualsiasi forma confezionano i prodotti di cui all'articolo 1 devono presentare, con le modalità di cui all'art. 4 - 1° e 2° comma - istanza di autorizzazione all'esecuzione dell'ordine a terzi per la fabbricazione degli oggetti di chiusura e/o dei contenitori in quattro copie, di cui una in bollo.

Si ravvisa l'opportunità che le istanze di cui trattasi siano redatte secondo il modello allegato (All. B), avvertendo che l'esemplare in bollo, munito della prescritta autorizzazione, deve essere conservato dall'impresa richiedente.

Per quanto riguarda il registro di carico e scarico previsto dall'art. 8, si avverte che gli estremi delle note di consegna e i quantitativi degli oggetti di chiusura e dei contenitori ricevuti, distinti per categorie e classi devono essere annotati all'atto del loro ricevimento, mentre i quantitativi avviati all'utilizzazione devono essere annotati all'atto del prelievo.

Qualora le imprese non si avvalgano della facoltà prevista dal 4° comma dell'art. 8, nel registro di cui sopra devono essere annotate separatamente e giornalmente la produzione, distinta per categoria e classi, e le cessioni dei prodotti condizionati per la diretta vendita al consumo.

Analoghe registrazioni vanno effettuate per i quantitativi degli oggetti di chiusura e dei contenitori giacenti, nonché per i quantitativi dei prodotti condizionati giacenti e viaggianti denunciati ai sensi dell'art. 10.

E' appena il caso di rilevare che le imprese in argomento dovranno rinnovare gli ordinativi degli oggetti di chiusura e/o dei contenitori, conferiti in data anteriore all'11 settembre 1976, che non siano ancora stati evasi entro tale data, tenendo presente che per "non evasi" debbono intendersi quegli ordinativi relativi a prodotti di cui non sia stata ancora iniziata la fabbricazione.

#### **Adempimenti delle imprese a ciclo integrato**

Le imprese che producono, imbottigliano o confezionano i prodotti di cui all'art. 1, fabbricanti anche di oggetti di chiusura o contenitori, devono presentare istanza di autorizzazione per la fabbricazione di tali beni, all'Ufficio I.V.A., nella cui circoscrizione hanno il proprio domicilio fiscale, con le modalità ed entro i termini di cui all'art. 5 del decreto.

Sarà bene che l'istanza sia redatta secondo il modello (All. C).

Poichè a tali imprese è fatto obbligo di comunicare al competente Ufficio I.V.A., ai sensi dell'ultimo comma del predetto articolo 5, le interruzioni, anche temporanee, della produzione programmata, si precisa che per interruzione temporanea deve intendersi la sospensione della produzione anche per una sola giornata.

Riguardo al registro di lavorazione da istituire a norma del 7° comma dell'art. 7, si chiarisce che l'annotazione della produzione bimestrale, nel primo periodo di applicazione del decreto in esame va riferita a quella programmata fino al 31 ottobre 1976, allo scopo di meglio definire i bimestri futuri.

Sul registro, come già previsto per gli altri casi sopra considerati, vanno subito annotate le giacenze sia degli oggetti di chiusura, dei contenitori o dei semilavorati, sia dei prodotti già confezionati, nonché dei quantitativi viaggianti alla data dell'1 settembre 1976.

#### **Adempimenti dei grossisti**

Riguardo agli obblighi dei grossisti, si richiama l'attenzione sull'ultima parte dell'art. 8 circa l'obbligo di effettuare le annotazioni nell'apposito registro previsto dall'articolo medesimo sulla base delle note di consegna delle fatture emesse nei confronti dei propri clienti, sottolineando la necessità che, ai fini del di scarico del registro medesimo dette note di consegna o fatture siano dettagliatamente descrittive ed esaurientemente idonee alla individuazione per qualità e quantità, dei prodotti ceduti.

## Adempimenti degli importatori

Com'è noto l'art. 6 impone che per l'importazione di oggetti di chiusura e/o contenitori destinati ad essere utilizzati per il condizionamento dei prodotti soggetti alla particolare disciplina, deve essere presentata di volta in volta apposita istanza all'Ufficio IVA competente, e cioè a quello nella cui circoscrizione si trova il domicilio fiscale dell'importatore.

Per le operazioni effettuate da importatori non residenti nello Stato si considera competente l'Ufficio IVA di Roma.

Ai fini della presentazione della suddetta istanza e nell'intento di assicurare la correttezza delle operazioni e la completezza dei dati si rende utile redigere la medesima in conformità al modello allegato (All. D) in triplice copia, di cui una va trattenuta dall'ufficio e le altre (una in bollo ed una in carta semplice) vanno restituite all'interessato. Questi è tenuto ad esibire tali documenti all'atto dell'esecuzione dell'importazione alla Dogana, la quale dovrà aver cura di apporre su entrambe dette copie le relative annotazioni di scarico, informando subito l'Ufficio IVA che ha rilasciato l'autorizzazione delle importazioni avvenute, precisando i quantitativi distintamente per categorie e classi, nonché il numero dei pezzi.

Nulla è da aggiungere a quanto previsto dall'art. 9 posto che la Dogana avrà cura di segnalare all'Ufficio IVA nella cui circoscrizione l'importatore ha dichiarato di avere il proprio domicilio fiscale, siccome precisato dall'art. 40 del D.P.R. n. 633/72, le quantità e qualità dei prodotti importati distinti per categorie e classi.

## Adempimenti degli Uffici I.V.A.

Gli adempimenti posti a carico delle imprese del settore debbono, ovviamente, trovare riscontro nella documentazione da tenersi a cura degli Uffici I.V.A., i cui compiti si sostanziano nella ricezione delle varie istanze, nel rilascio delle prescritte autorizzazioni, nonché nella conservazione dei relativi atti.

A tal fine assume particolare rilevanza la corretta tenuta del prescritto registro di memoria, il quale dovrà, in ogni caso, contenere gli elementi indicati nell'allegato modello (All. E - art. 1-2-3-4).

Potrà perciò utilmente rispondere a questa esigenza, come registro di memoria, il mod. 57/B opportunamente adattato.

Naturalmente, ferma restando l'opportunità di mantenere una uniformità di procedura - ciascun Ufficio potrà adottare altre modalità integrative, consoni alla propria organizzazione interna e ad eventuali

e particolari esigenze quali, ad esempio, l'istituzione di registri distinti per categorie di imprese.

Ciò premesso, si richiama l'attenzione degli Uffici I.V.A. sui principali adempimenti:

- 1) Ciascun Ufficio deve preliminarmente assegnare ad ogni impresa un numero di articolo del cennato registro di memoria che dovrà essere riportato sia su una rubrica alfabetica da istituire, sia sui visti di autorizzazione;
- 2) Al momento del ricevimento, ogni atto, ad eccezione delle note di consegna e delle comunicazioni inviate dagli Uffici doganali, dovrà essere annotato, in ordine cronologico, nell'articolo corrispondente all'impresa cui l'atto stesso si riferisce, con la indicazione della data e con una sintetica descrizione. Per le note di consegna, invece, deve essere seguito il sistema a carico e scarico, con annotazioni delle quantità consegnate in corrispondenza dei quantitativi autorizzati, della data e del numero della nota medesima.  
Nel caso di consegne parziali, fermo restando il procedimento sopra illustrato, si avrà cura di evidenziare sia l'esecuzione parziale che quella definitiva (vedi allegato E art. 2 - annotazioni);
- 3) Procedimento analogo a quello relativo alle note di consegna sarà seguito per le annotazioni concernenti le importazioni. Di conseguenza, le conferme di avvenuta importazione di oggetti di chiusura e/o di contenitori vanno annotate con l'indicazione dell'Ufficio doganale di provenienza e la relativa data;
- 4) Per quanto riguarda le imprese a ciclo integrato, gli Uffici devono provvedere, a chiusura di ogni bimestre, alla rilevazione delle quantità effettivamente prodotte;
- 5) La consegna dei bollettari, istituiti a norma del secondo comma dell'art. 7, dovrà essere annotata sul registro di memoria; è appena il caso di precisare che gli Uffici IVA avranno cura di apporre la vidimazione su ciascun foglio ovvero su ciascuna sezione secondo le esigenze degli operatori economici.

## Modalità di presentazione dei documenti

Le denunce, le richieste di autorizzazione, le note di consegna e le altre comunicazioni previste dal decreto in esame devono essere sottoscritte dal titolare dell'impresa ovvero da un dipendente all'uopo delegato.

Qualora le note di consegna di cui al secondo comma dell'articolo 7 del decreto siano consegnate direttamente all'Ufficio IVA, quest'ultimo deve darne



immediatamente ricevuta, con apposizione del timbro a calendario nell'esemplare da conservare a cura dell'imprenditore.

Altre modalità di presentazione dei documenti suindicati trovano esauriente disciplina al 2° comma dell'art. 11 del decreto.

#### **Sanzioni**

Nel richiamare quanto previsto dall'art. 12 del

decreto in esame in ordine alla facoltà di sospensione e alla revoca delle autorizzazioni, si ritiene opportuno chiarire che, ovviamente, restano applicabili le sanzioni previste per le violazioni alle norme contenute nel D.P.R. 633/72.

Si fa riserva di ulteriori disposizioni particolarmente per quanto riguarda i casi di perdite e distruzioni, nel corso delle lavorazioni, di oggetti di chiusura, di contenitori nonchè di prodotti condizionati.

## **AVVISO IMPORTANTE**

**In funzione dal 1° Gennaio 1977 L'Ufficio Provinciale I. V. A. di Oristano**

L'Intendenza di Finanza di Nuoro informa che la Direzione Generale delle Tasse e II. II. sugli Affari, con nota n. 470470/76 U. I. C. del 3-12-1976 ha fatto presente che il decreto di istituzione dell'Ufficio Provinciale I.V.A. di Oristano è in corso di registrazione alla Corte dei Conti e sarà pubblicato nella Gazzetta Ufficiale.

I signori Sindaci sono pregati di rendere noto a tutte le categorie interessate che dal 1° gennaio 1977 inizierà a funzionare l'Ufficio Provinciale I.V.A. di Oristano, al quale tutti i contribuenti interessati hanno l'obbligo di chiedere il nuovo numero di partita I.V.A.

## **U L T I M' O R A**

### **I. V. A. - Art. 1 - D. P. R. 24 - 12 - 1974, n. 872.**

*Al momento di andare in macchina riceviamo e pubblichiamo, nel suo testo integrale, il seguente telegramma della Direzione Generale delle Tasse e II. II. sugli Affari, prot. 360009/77 del 5-1-1977:*

**"Avvertesi che ai sensi articolo 1 D.P.R. 24 Dicembre 1976 N. 872 pubblicato Gazzetta Ufficiale 31 Dicembre 1976 n. 348 limite volume affari stabilito ai fini semplificazione contribuenti minori articoli 32 primo comma et 33 secondo comma est elevato da 120 a 180 milioni lire. Rammentasi altresì disposizione contenuta articolo 4 decreto Legge 23 Dicembre 1976 n. 852 - concernente nuovo termine presentazione dichiarazione annuale compresa quella relativa anno 1976 entro 25 febbraio per tutti contribuenti indipendentemente volume affari realizzato anno precedente".**

# Decreti emessi dall'Assessore All'Industria e Commercio in materia di permessi e concessioni minerarie in Provincia di Nuoro

AGOSTO 1976

*Decreto n° 183 del 12-8-1976*, con il quale è accordata alla Soc. a.r.l. MAPRINA con sede in Roma ed Uffici in Cagliari, Corso Vitt. Emanuele 300, la proroga per anni DUE del permesso di ricerca per minerali di caolino di Ha. 150, denominato «NURAGHE MAMUSI» in territorio del comune di Laconi, Provincia di Nuoro a decorrere dal 24-3-1976.

*Decreto n° 184 del 12-8-1976*, con il quale è accordata alla S.p.A. SVI. MI. SA. con sede in Villaspeciosa, S.S. Iglesiente Km. 17,6, la proroga per anni UNO del permesso di ricerca per argille refrattarie, porcellana di terraglia forte, caolino e bentonite, di Ha. 758, denominato «BRUNCU DE MURDEGUS» in territorio dei comuni di Nurri ed Orroli, Provincia di Nuoro, a decorrere dal 2-5-1976.

*Decreto n° 186 del 23-8-1976*, con il quale è accordata alla S.p.A. SOIM con sede in Nuoro, Via G. Deledda, 42 la proroga per anni UNO del permesso di ricerca per talco e steatite, di Ha. 386, denominato «MONTE BERCHIOLO» in territorio del comune di Orani, Provincia di Nuoro, a decorrere dal 3.1.1976.

*Decreto n° 187 del 23-8-1976*, con il quale è accordata alla S.p.A. SOIM con sede in Nuoro, Via G. Deledda, 42, la proroga per anni UNO del permesso di ricerca per talco e steatite, di Ha. 604, denominato «SPIRITO SANTO» in territorio del comune di Orani, Provincia di Nuoro, a decorrere dal 9-12-1975.

*Decreto n° 189 del 23-8-1976*, con il quale è G. Deledda, 42, la proroga per anni DUE del permesso di ricerca per talco e steatite, di Ha. 390, denominato «SU URREDDU» in territorio dei comuni di Orani e Oniferi, Provincia di Nuoro, a decorrere dal 26-11-1975.

*Decreto n° 194 del 26-8-1976*, con il quale è accordata alla S.p.A. SAMIP con sede in Roma via Mazzini, 11 e alla CEDISA con sede in Cagliari, rappresentata dalla prima, a decorrere dal 2-8-1975 e per la durata di anni DUE la proroga e la rettifica dell'area del permesso di Ha 47 ad Ha 44 per argille refrattarie con grado di refrattarietà superiore ai 1630° e terre da sbianca denominato «FONTANA MAJORE III°» in territorio del comune di Nurallao, Provincia di Nuoro.

SETTEMBRE 1976

*Decreto n° 203 del 7-9-1976*, con il quale è accordata alla S.p.A. SAMIP con sede in Roma ed

Uffici in Iglesias, Via Sa Perdera 3, la proroga per anni UNO del permesso di ricerca per argille smettiche e bentonitiche, di Ha 900, denominato "TAMADILI" in territorio dei comuni di Genoni e Laconi, Provincia di Nuoro, a decorrere dal 10-7-1976.

*Decreto n° 204 del 7-9-1976*, con il quale è accordata alla Ditta ATZENI ANTONIO con sede in Oristano Via Bellini, 17, la proroga per anni DUE del permesso di ricerca per acque minerali, di Ha 663, denominato "MONTE SPADA" in territorio del comune di Fonni, provincia di Nuoro a decorrere dall' 8-3-1976.

*Decreto n° 208 dell'8-9-1976*, con il quale è accordata alla Ditta CORRAINE ANTONIO MARIA, con sede in Fluminimaggiore Via Vitt. Emanuele 199/A, la proroga per anni TRE del permesso di ricerca di minerali di bario, fluoro e piombo, di Ha 64, denominato "MONTE PIZZINNU" in territorio del comune di Orgosolo, Provincia di Nuoro, a decorrere dall'1-4-1974.

*Decreto n°209 dell'8-9-1976*, con il quale è accordata alla Ditta CORRAINE ANTONIO MARIA, con sede in Fluminimaggiore Via Vitt. Emanuele 199/A, la proroga per anni DUE del permesso di ricerca di minerali di piombo, zinco, rame, stagno antimonio, manganese, molibdeno, fluoro, cadmio e bario, di Ha 325, denominato "FONTANA BONA" in territorio del Comune di Orgosolo, Provincia di Nuoro, a decorrere dal 25-8-1975.

*Decreto n° 210 del 14-9-1976*, con il quale è accordata alla S. p. A. BAROID INTERNATIONAL con sede in Sant'Antioco, la proroga per anni UNO del permesso di ricerca per argille smettiche, refrattarie e bentonite, di Ha 790, denominato "SANTA MARIA" in territorio dei comuni di Sadali ed Esterzili, Provincia di Nuoro, a decorrere dal 23-5-1976.

*Decreto n° 211 del 15-9-1976*, con il quale è accordato alla S.p.A. SANAC con sede in Cagliari Via Dei Salinieri 30, per un'estensione di Ha 346 e per la durata di anni UNO il permesso di fare ricerche di argille refrattarie, smettiche e bentonitiche, nella località denominata "MONTE ROTONDU" in territorio dei comuni di Laconi e Nurallao, Provincia di Nuoro.

*Decreto n° 216 del 23-9-1976*, con il quale è accordata alla Ditta LODDO ANTONIO, con sede in Sorgono, Corso IV Novembre 57, la proroga per anni DUE del permesso di ricerca di minerali di talco, di Ha 523, denominato "GHIRVOE" in

territorio del Comune di Sarule, provincia di Nuoro, a decorrere dal 28-2-1976.

*Decreto n° 220 del 28-9-1976*, con il quale è accordata alla S.p.A. SANAC con sede in Cagliari Via Dei Salinieri, 30, la proroga per anni UNO del permesso di ricerca per argille refrattarie, smettiche e bentonitiche, nella località denominata "MONTE ARCU" di Ha 1870, sito in territorio dei comuni di Esterzili, Seui ed Escalaplano, Provincia di Nuoro, a decorrere dal 23-6-1976.

*Decreto n° 221 del 28-9-1976*, con il quale è accordata alla S.p.A. SANAC con sede in Cagliari, Via dei Salinieri, 30, la proroga per anni UNO del permesso di ricerca per argille refrattarie, di Ha 901, denominato "PERDA TONARA" sito in territorio dei comuni di Laconi e Nurallao, Provincia di Nuoro, a decorrere dal 16-6-1976.

## **OTTOBRE 1976**

*Decreto n° 224 del 1°-10-1976*, con il quale è accordata alla Quarzifera Sarda, con sede in Cagliari, Corso Vittorio Emanuele, 300, la proroga per anni UNO del permesso di ricerca di argille refrattarie con grado di refrattarietà superiore ai 1630° C., di Ha 50, denominato "FUNTANAMELA" in territorio del comune di Laconi, Provincia di Nuoro, a decorrere dal 26-5-1976.

*Decreto n° 225 del 6-10-1976*, con il quale è accordata alla Ditta Dessolis Giuseppina, Via Gioberti, 11, Nuoro, la proroga per anni UNO del permesso di ricerca di acque termominerali di Ha 193, denominato "ODDINI" in territorio dei comuni di Orani e Orotelli, Provincia di Nuoro, a decorrere dal 12-6-1976.

*Decreto n° 226 del 7-10-1976*, con il quale è accordata alla S.p.A. SAMIP, con sede in Roma ed uffici in Iglesias, Via Sa Perdera, 3, la proroga per anni UNO del permesso di ricerca di argille smettiche e bentonitiche di Ha. 42, denominato "SA SALINA" in territorio del comune di Nurri, Provincia di Nuoro, a decorrere dal 5-7-1976.

*Decreto n° 234 dell'11-10-1976*, con il quale è accordato alla S.p.A. SANAC, con sede in Cagliari, Via Dei Salinieri, 30, per una estensione di Ha 640 e per la durata di anni UNO, il permesso di fare ricerche di argille refrattarie, nella località denominata "FUNTANA ARINUS" in territorio dei comuni di Nurallao e Isili, Provincia di Nuoro.

*Decreto n° 235 dell'11-10-1976*, con il quale è accordato alla S.p.A. SANAC, con sede in Cagliari, Via Dei Salinieri, 30, per un'estensione di Ha 855 e per la durata di anni UNO, il permesso di fare ricerche di argille refrattarie, smettiche e bentonitiche nella località denominata "PIZZU

MANNU" in territorio dei comuni di Isili e Nurri, Provincia di Nuoro.

*Decreto n° 241 del 18-10-1976*, con il quale è accordata alla S.p.A. Cuprifera Sarda, con sede in Cagliari, Via Dante, 108, la proroga per anni UNO del permesso di ricerca di minerali di rame, piombo, zinco, ferro e argento, di Ha 710, denominato "MONTE SAN GABRIELE" in territorio dei comuni di Gadoni e Seulo, Provincia di Nuoro, a decorrere dal 24-7-1976.

*Decreto n° 224 del 25-10-1976*, con il quale alla S.p.A. SANAC, con sede in Cagliari, Via Dei Salinieri, 30, è accordata la proroga per anni UNO del permesso di ricerca di argille refrattarie, smettiche e bentonitiche, di Ha 512, denominato "TACCU DE NURRI" in territorio dei comuni di Nurri e Orroli, Provincia di Nuoro, a decorrere dal 12-5-1976.

*Decreto n° 246 del 25-10-1976*, con il quale è accordata alla S.p.A. SANAC, con sede in Cagliari, Via Dei Salinieri, 30, la proroga del permesso di ricerca di argille refrattarie, smettiche e bentonite, di Ha 1238, denominato "TACCU RUINA E TARA" in territorio del comune di Sadali, Provincia di Nuoro, a decorrere dal 12-5-1976.

*Decreto n° 247 del 25-10-1976*, con il quale è accordata alla S.p.A. SANAC, con sede in Cagliari, Via Dei Salinieri, 30, la proroga del permesso di ricerca di caolino, di Ha 86, denominato "CORONA SA GUARDIA" in territorio del comune di Laconi, Provincia di Nuoro, a decorrere dal 14-6-1976.

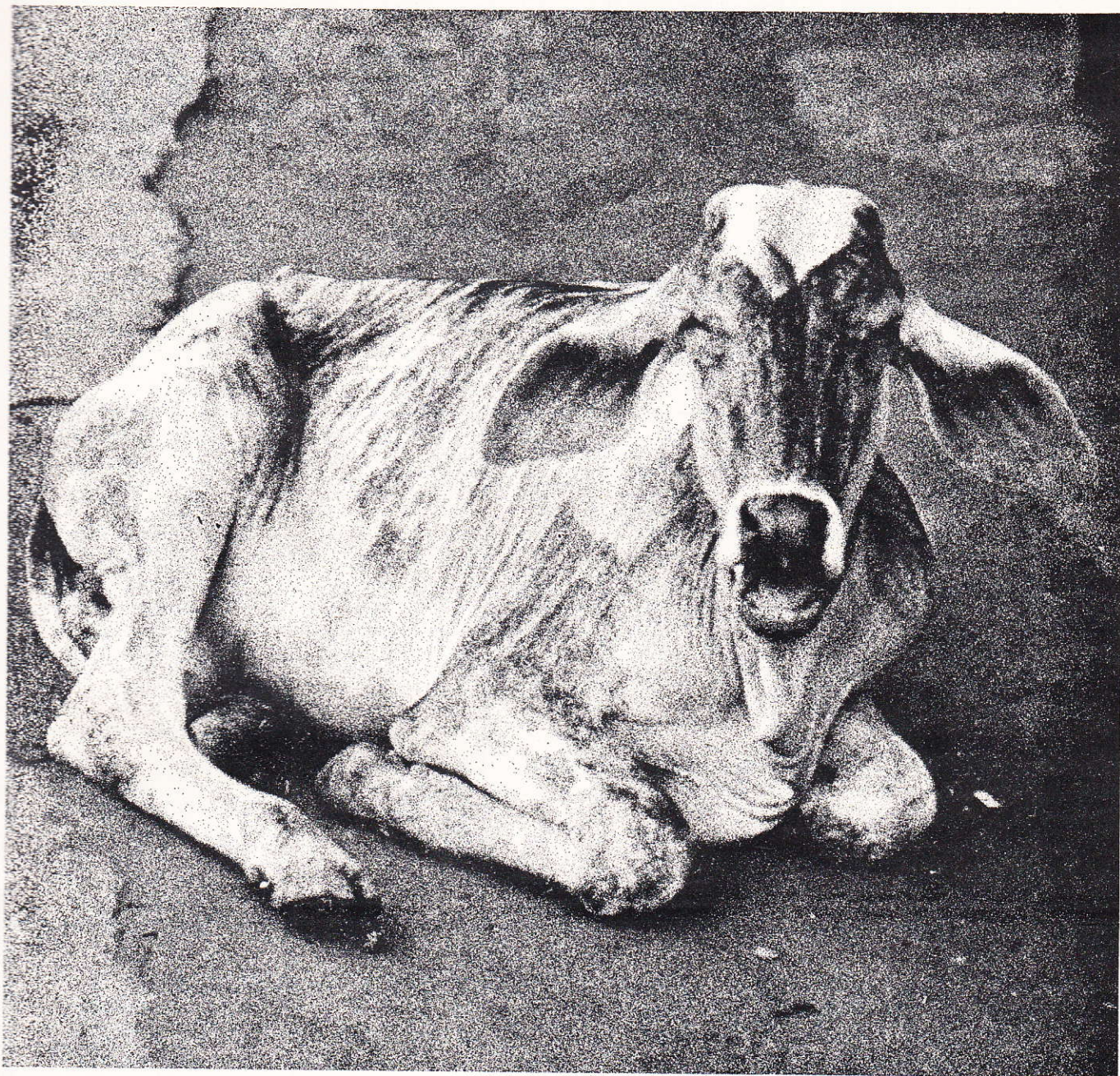
*Decreto n° 248 del 25-10-1976*, con il quale è accordata alla S.p.A. SVIMISA, con sede in Villaspesiosa, stabilimento LAMSA, la proroga del permesso di ricerca di argille refrattarie, per porcellana e terraglia forte, terre da sbianca, bentonite e caolino, di Ha 780, denominato "IS CANGIALIS" in territorio del comune di Nurri, Provincia di Nuoro, a decorrere dal 27-6-1976.

*Decreto n° 253, del 28-10-1976*, con il quale è accordata alla S.p.A. SANAC, con sede in Cagliari, Via Dei Salinieri, 30, la proroga del permesso di ricerca di argille refrattarie, di Ha 1295, denominato "ORTUABIS" in territorio dei comuni di Laconi, Meana Sardo, Gadoni e Aritzo, Provincia di Nuoro, a decorrere dal 30-5-1976.

## **NOVEMBRE 1976**

*Decreto n° 269 del 22-11-1976*, con il quale è accordata alla S.p.A. SVI.MI.SA., con sede in Villaspesiosa, casella postale n° 4, la proroga del permesso di ricerca di argille refrattarie, di Ha 870, denominato "FUNTANA PIROI" in territorio del comune di Escalaplano, Provincia di Nuoro, a decorrere dal 24-8-1976.

# un caso di coscienza



“stiamo lavorando  
perché la fame  
diventi uno spettro  
del passato.”

Nutrirsi è un primario diritto dell'uomo. Tuttavia, nel mondo, oggi, molti non hanno neppure il minimo. La popolazione cresce.

Sarà possibile vincere questa corsa contro lo spettro della fame? Da parte sua l'ANIC lavora per procurare nuove fonti per l'alimentazione zootecnica, in modo da rendere più accessibili a tutti le preziose proteine del mondo animale.

Così l'ANIC lavora per l'uomo. Per migliorare il suo livello di vita. L'ANIC lavora in Italia, dalla ricerca scientifica ai prodotti finiti, ma la sua esperienza è a livello mondiale.

Agisce nel vasto settore delle produzioni chimiche, dalle fibre alle materie plastiche, alla preparazione di nuovi materiali.

L'ANIC lotta per offrire all'uomo un nuovo futuro.

**ANIC**

la chimica risponde

**TORREFAZIONE**

**DEVOTO**

**NUORO**

**IMPORTAZIONE DIRETTA DALLE ORIGINI**

**TORREFAZIONE GIORNALIERA**

**ROSAS**

**OREFICERIA E GIOIELLERIA**

**Corso Garibaldi, 99 - NUORO**

Unico concessionario in NUORO degli orologi

**OMEGA - TISSOT - EBEL**

e delle porcellane

**ROSENTHAL**

# Listino dei prezzi all'ingrosso della Provincia di Nuoro

MESE DI APRILE 1976

N. d'ordine	DENOMINAZIONE DELLE MERCI	Unità di misura	Mese MARZO 1976	Mese APRILE 1976 *	Fase commerciale di scambio
1	— CEREALI				
	Grano durò (peso specifico 78 per hl.)	q.le	20000 - 20000	20000 - 20000	fr. prod.
	Grano tenero (peso specifico 75 per hl.)	»	— - —	— - —	» »
	Orzo vestito (peso specifico 56 per hl.)	»	18500 - 18500	17500 - 17500	» »
	Avena nostrana	»	17830 - 17830	14000 - 14000	» »
	Granoturco	»	16000 - 16000	16000 - 16000	» »
2	— LEGUMI SECCHI				
	Fagioli pregiati	»	137500 - 137500	122500 - 122500	fr. prod.
	Fagioli comuni	»	90000 - 90000	97500 - 97500	» »
	Fave comuni	»	— - —	40000 - 40000	» »
3	— VINI				
	Vino rosato da pasto gradi 11-13	hl.	24500 - 24500	32500 - 32500	fr. cant. prod.
	» rosso » 12-13	»	27000 - 27000	31500 - 31500	» »
	» rosso » 11-12	»	— - —	— - —	» »
	» bianco » 13-15	»	30000 - 30000	— - —	» »
	Vini speciali 14-16	»	68000 - 68000	83000 - 83000	» »
	<i>Prezzi dei vini prat. per contr. a grado ettolitro:</i>				
	Rosso comune	etgr.	1325 - 1325	1375 - 1375	— - —
	Bianco comune	»	— - —	— - —	— - —
	Mosti comuni	hl.	— - —	— - —	— - —
	Uve da vino	q.le	— - —	— - —	— - —
4	— OLIO D'OLIVA - OLIVE - SANSE				
	Olio extra vergine d'oliva acid. fino all' 1%	q.le	215000 - 215000	190000 - 190000	fr. dep. prod.
	Olio sopraff. verg. d'oliva » » all'1,5%	»	— - —	— - —	» »
	Olio fino vergine d'oliva » » al 3%	»	— - —	— - —	» »
	Olio vergine d'oliva » » al 4%	»	— - —	— - —	» »
	Olive da tavola	»	— - —	— - —	fr. prod.
	Olive varietà da olio	»	— - —	— - —	» »
	Sanse vergini d'oliva **	»	— - —	— - —	franco stabil.
	acid. 22% - resa 74% - umidità 25%	»	— - —	1578 - 1578	estr. vicin. eff.
5	— ORTAGGI E FRUTTA				
	<i>Ortaggi:</i>				
	Patate comuni di massa	q.le	34750 - 34750	42000 - 42000	fr. prod.
	Patate primaticce	»	— - —	60000 - 60000	» »
	Sedani	»	42500 - 42500	42500 - 42500	» »
	Lattughe	»	37500 - 37500	37500 - 37500	» »
	Piselli nostrani	»	50000 - 50000	33250 - 33250	» »
	Fave nostrane	»	52500 - 52500	18000 - 18000	» »
	Cavoli capuccio	»	32500 - 32500	30000 - 30000	» »
	Cavolfiori	»	27500 - 27500	— - —	» »
	Carciofi spinosi	dozz.	750 - 750	525 - 525	» »
	Pomodori per consumo diretto	q.le	45000 - 45000	45000 - 45000	» »
	Finocchj	»	20500 - 20500	17500 - 17500	» »
	Cipolle fresche	»	25000 - 25000	25000 - 25000	» »
	Cipolle secche	»	— - —	— - —	» »
	Agli secchi	»	97500 - 97500	92500 - 92500	» »

\* Dati non definitivi.

\*\* Provvedimento N° 492/UPICA del Comitato Prov.le Prezzi adottato il 4-7-1975, relativo alla Campagna 1974/75.

N. d'ordine	DENOMINAZIONE DELLE MERCI	Unità di misura	Mese MARZO 1976	Mese APRILE 1976 *	Fase commerciale di scambio
	Fagiolini	q.le	— - —	— - —	fr. prod.
	»	»	— - —	— - —	» »
	Fagiolini da sgranare	»	— - —	— - —	» »
	Pomodori uso industriale	»	120000 - 120000	110000 - 110000	» »
	Melanzane	»	— - —	— - —	» »
	Zucchine	»	115000 - 115000	110000 - 110000	» »
	Peperoni	»	— - —	— - —	» »
	Cetrioli	»	— - —	— - —	» »
	Agli freschi	»	— - —	— - —	» »
	<i>Frutta:</i>				
	Albicocche	q.le	— - —	— - —	» »
	»	»	— - —	— - —	» »
	Nespole	»	— - —	— - —	fr. mag. gross.
	Mandorle dolci a guscio duro	»	200000 - 200000	200000 - 200000	» »
	Mandorle dolci sgusciate	»	73750 - 73750	68000 - 68000	» »
	Noci in guscio	»	78750 - 78750	68000 - 68000	» »
	Nocciuole in guscio	»	— - —	— - —	fr. gross.
	Castagne fresche	»	28000 - 28000	28000 - 28000	» »
	Mele pregiate	»	19000 - 19000	19000 - 19000	» »
	Mele comuni	»	65000 - 65000	65000 - 65000	» »
	Fichi (secchi)	»	36000 - 36000	36000 - 36000	» »
	Pere pregiate	»	20000 - 20000	20000 - 20000	» »
	Pere comuni	»	— - —	— - —	» »
	Pesche a polpa bianca	»	— - —	— - —	» »
	Pesche a polpa gialla	»	— - —	— - —	» »
	Susine comuni di massa	»	— - —	— - —	» »
	Susine di varietà pregiata	»	— - —	— - —	» »
	Ciliege tenere	»	— - —	— - —	» »
	Meloni (poponi)	»	— - —	— - —	» »
	Angurie (cocomeri)	»	— - —	— - —	» »
	Uva bianca da tavola	»	— - —	— - —	» »
	Uva nera da tavola	»	— - —	— - —	» »
	Uve comuni	»	14000 - 14000	15000 - 15000	» »
	Arance comuni	»	30000 - 30000	30000 - 30000	» »
	Arance Tarocchi	»	25000 - 25000	25000 - 25000	» »
	Mandarini	»	20000 - 20000	22500 - 22500	» »
	Limoni	»	— - —	— - —	» »
6	— FORAGGI E MANGIMI				
	Fieno maggengo di prato naturale	q.le	5670 - 5670	5750 - 5750	fr. prod.
	»	»	2000 - 2000	2000 - 2000	» »
	Paglia di grano trita	»	3000 - 3000	3000 - 3000	» »
	Paglia di grano pressata	»	17850 - 17850	14000 - 14000	fr. molino
	Avena	»	18500 - 18500	17500 - 17500	» »
	Orzo vestito comune	»	23000 - 23000	40000 - 40000	» »
	Fave secche comuni	»	— - —	— - —	» »
	Tritello	»	16000 - 16000	16000 - 16000	» »
	Granoturco di foraggio	»	— - —	— - —	» »
7	— BESTIAME DA MACELLO				
	Vitelli peso vivo 1ª qualità	kg.	1675 - 1675	2050 - 2050	fr. tenimento,
	» 2ª qualità	»	1525 - 1525	2000 - 2000	fiera o merc.
	Vitelloni peso vivo 1ª qualità	»	1425 - 1425	1890 - 1890	» »
	» 2ª qualità	»	1325 - 1325	1800 - 1800	» »
	Buoi peso vivo 1ª qualità	»	1075 - 1075	1370 - 1370	» »
	» 2ª qualità	»	1025 - 1025	1180 - 1180	» »
	Vacche peso vivo 1ª qualità	»	1025 - 1025	1400 - 1400	» »
	» 2ª qualità	»	925 - 925	1260 - 1260	» »
	Agnelli «a sa crapitina» (con pelle e coratella)	»	2225 - 2225	2660 - 2660	» »
	Agnelli alla romana	»	2725 - 2725	3000 - 3000	» »
	Agnelloni peso vivo	»	1350 - 1350	1900 - 1900	» »

\* Dati non definitivi.

N. d'ordine	DENOMINAZIONE DELLE MERCI	Unità di misura	Mese MARZO 1976	Mese APRILE 1976 *	Fase commerciale di scambio
	Agnelloni peso morto	kg.	2050 - 2050	2360 - 2360	fr. tenimento,
	Pecore peso vivo	»	1150 - 1150	1525 - 1525	fiera o merc.
	Pecore peso morto	»	2250 - 2250	1750 - 1750	» »
	Suini grassi - peso vivo	»	2325 - 2325	1180 - 1180	» »
	Suini magroni - peso vivo	»	1375 - 1375	1250 - 1250	» »
	Suini lattonzoli - peso vivo	»	2125 - 2125	2560 - 2560	» »
	Capretti « a sa crapitina »	»	2625 - 2625	2900 - 2900	» »
	Capretti alla romana	»	3200 - 3200	3600 - 3600	» »
	Capre peso vivo	»	950 - 950	1475 - 1475	» »
	Capre peso morto	»	1350 - 1350	1750 - 1750	» »
	<i>Pollame:</i>				
	Polli peso morto	»	1550 - 1550	1490 - 1490	» »
	Galline peso vivo	»	— - —	950 - 950	» »
8	— BESTIAME DA VITA				
	<i>Vitelli:</i>				
	razza modicana	a capo	— - —	— - —	fr. tenimento,
	razza bruna (svizz.-sarda)	»	550000 - 550000	325000 - 325000	fiera o merc.
	razza indigena	»	— - —	— - —	» »
	<i>Vitelloni:</i>				
	razza modicana	»	— - —	— - —	» »
	razza bruna (svizz.-sarda)	»	650000 - 650000	500000 - 500000	» »
	razza indigena	»	— - —	— - —	» »
	<i>Giovenche:</i>				
	razza modicana	»	— - —	— - —	» »
	razza bruna (svizz.-sarda)	»	475000 - 475000	350000 - 350000	» »
	razza indigena	»	— - —	— - —	» »
	<i>Vacche:</i>				
	razza modicana	»	— - —	— - —	» »
	razza bruna (svizz.-sarda)	»	562000 - 562000	500000 - 500000	» »
	razza indigena	»	— - —	— - —	» »
	<i>Torelli:</i>				
	razza modicana	»	— - —	— - —	» »
	razza bruna (svizz.-sarda)	»	675000 - 675000	675000 - 675000	» »
	razza indigena	»	— - —	— - —	» »
	<i>Tori:</i>				
	razza modicana	»	— - —	— - —	» »
	razza bruna (svizz.-sarda)	»	1275000 - 1275000	1275000 - 1275000	» »
	razza indigena	»	— - —	— - —	» »
	<i>Buoi da lavoro</i>				
	razza modicana	al paio	— - —	— - —	» »
	razza bruna (svizz.-sarda)	»	145000 - 1450000	1525000 - 1525000	» »
	razza indigena	»	— - —	— - —	» »
	<i>Cavalli:</i>				
	Cavalie fattrici	a capo	950000 - 950000	975000 - 975000	» »
	Cavalli pronto servizio	»	925000 - 925000	800000 - 800000	» »
	Poledri	»	300000 - 300000	300000 - 300000	» »
	Pecore	»	38750 - 38750	38750 - 38750	» »
	Capre	»	31250 - 31250	31250 - 31250	» »
	Suini d'allevamento - peso vivo	kg.	1275 - 1275	1275 - 1275	» »
9	— LATTE, PRODOTTI CASEARI E UOVA				
	Latte uso industriale - pecora	hl.	29800 - 29800	30125 - 30125	fr. latteria
	Latte alimentare di vacca	»	26670 - 26670	28000 - 28000	» »
	Latte alimentare di pecora	»	31000 - 31000	34670 - 34670	» »
	Latte alimentare di capra	»	24670 - 24670	28330 - 28330	» »

\* Dati non definitivi.



N. d'ordine	DENOMINAZIONE DELLE MERCI	Unità di misura	Mese MARZO 1976	Mese APRILE 1976 *	Fase commerciale di scambio	
	Formaggio pecorino « tipo romano »	q.le	— - —	— - —	fr. mag. prod.	
	produzione 1974-75	»	225000 - 225000	224000 - 224000	» »	
	produzione 1975	»	228000 - 228000	228000 - 228000	» »	
	Formaggio pecorino « fiore sardo »	»	285000 - 285000	— - —	» »	
	produzione 1974-75	»	242500 - 242500	271000 - 271000	» »	
	produzione 1975	»	— - —	— - —	» »	
	Formaggio pecorino « Toscanello »	»	252500 - 252500	248750 - 248750	» »	
	produzione 1975	»	55220 - 55220	47000 - 47000	» »	
	Ricotta fresca	»	93300 - 93300	90000 - 90000	fr. dep. prod.	
	Ricotta salata	»	— - —	— - —	» »	
10	— BURRO E FORMAGGI					
	Burro di centrifuga in panetti	kg.	2630 - 2630	2630 - 2630	» »	
	Burro di affioramento	»	2700 - 2700	2900 - 2900	» »	
	Margarina in panetti gr. 100	»	1014 - 1014	1014 - 1014	» »	
	Parmigiano stagionato	»	3195 - 3195	3195 - 3195	» »	
	Gorgonzola	»	— - —	— - —	» »	
	Provolone	»	— - —	— - —	» »	
	Groviera	»	2700 - 2700	2700 - 2700	» »	
	Dolce sardo	»	— - —	— - —	» »	
	Uova fresche	cento	7250 - 7250	— - —	» »	
11	— LANA GREZZA					
	Matricina bianca	q.le	50000 - 50000	500000 - 500000	merce nuda	
	Matricina nera o bigia	»	35000 - 35000	35000 - 35000	fr. prod.	
	Agnellina bianca	»	35000 - 35000	35000 - 35000	» »	
	Agnellina nera	»	— - —	— - —	» »	
	Scarti e pezzami	»	15000 - 15000	15000 - 15000	» »	
12	— PELLI CRUDE					
	Bovine salate fresche:	pesanti	kg.	320 - 320	300 - 300	fr. produtt.
	Bovine salate fresche:	leggere	»	410 - 410	375 - 375	o raccoglitore
	Di capra salate fresche		a pelle	2100 - 2100	2000 - 2000	» »
	Di capra salate secche		»	— - —	— - —	» »
	Di pecora:	lanate salate fresche	»	2050 - 2050	2000 - 2000	» »
	»	lanate salate secche	»	2500 - 2500	2500 - 2500	» »
	Di pecora:	tose salate fresche	a pelle	1250 - 1250	1375 - 1375	fr. produtt.
	»	tose salate secche	»	1700 - 1700	1700 - 1700	o raccoglitore
	Di agnellone:	fresche	»	1825 - 1825	1750 - 1750	» »
	»	secche	»	2000 - 2000	2000 - 2000	» »
	Di agnello:	fresche	»	800 - 800	750 - 750	» »
	»	secche	»	750 - 750	750 - 750	» »
	Di capretto:	fresche	»	1100 - 1100	— - —	» »
	»	secche	»	— - —	— - —	» »
13	— PRODOTTI DELL'INDUSTRIA					
	BOSCHIVA					
	<i>Combustibili vegetali</i>					
	Legna da ardere essenza forte (tronchi)		q.le	2800 - 2800	2900 - 2900	prezzi alla prod.
	Carbone vegetale essenza forte (misto)		»	30000 - 30000	30000 - 30000	fr. imp. str. cam.
	<i>Legname di prod. locale (in massa)</i>					
	Castagno: tavolame (spessori 3-5 cm.)		mc.	148300 - 148300	148300 - 148300	fr. camion o vag.
	tavoloni (spessori 6-8 cm.)		»	145000 - 145000	147500 - 147500	ferr. partenza
	doghe per botti		»	155800 - 155800	158700 - 158700	» »
	Travature		»	106250 - 106250	108700 - 108700	» »
	Pali telegrafici dimensioni 8-12 in punta		ml.	1110 - 1110	1100 - 1100	» »

\* Dati non definitivi.

N. d'ordine	DENOMINAZIONE DELLE MERCI	Unità di misura	Mese MARZO 1976	Mese APRILE 1976 *	Fase commerciale di scambio
	Leccio: tavoloni (spessori 5-10 cm.)	mc.	88300 - 88300	91500 - 91500	fr. camion o vag.
	tronchi grezzi	»	51600 - 51600	73000 - 73000	ferr. partenza
	tronchi squadrati	»	76600 - 76600	58000 - 58000	» »
	Noce: nera tavoloni (sp. 5-10 cm.)	»	301600 - 301600	318000 - 318000	» »
	bianca tavoloni (sp. 5-10 cm.)	»	301250 - 301250	301000 - 301000	» »
	tronchi grezzi per impellic.	»	466000 - 466000	300000 - 300000	» »
	Ontano: tavoloni (spessori 4-7 cm.)	»	88300 - 88300	88000 - 88000	» »
	tronchi grezzi	»	55000 - 55000	55000 - 55000	» »
	Pioppo: tavolame (spessori 2-4 cm.)	»	95800 - 95800	96000 - 96000	» »
	tavoloni (spessori 5-10 cm.)	»	90000 - 90000	90000 - 90000	» »
	travature U. T.	»	78750 - 78750	78700 - 78700	» »
	Rovere: tavoloni (spessori 5-10 cm.)	»	115000 - 115000	130000 - 130000	» »
	tronchi grezzi	»	53750 - 53750	73700 - 73700	» »
	tronchi squadrati	»	95000 - 95000	95000 - 95000	» »
	Puntelli da min. (leccio, quercia, castagno):				
	dimensioni cm. 8-9 in punta	ml.	500 - 500	520 - 520	» »
	dimensioni cm. 10-12 in punta	»	620 - 620	620 - 620	» »
	Traverse di leccio e rovere:				
	normali per ferrovie Stato	cad.	9175 - 9175	9700 - 9700	» »
	piccole per ferrovie private	»	5175 - 5175	5200 - 5200	» »
	Traversine per miniere cm. 14 x 16	»	1750 - 1750	1750 - 1750	» »
	Traversine per miniera cm. 10 x 10	»	1125 - 1125	1225 - 1225	» »
	Traversine per miniere cm. 12x 14	»	1525 - 1525	1525 - 1525	» »
	<i>Sughero lavorato</i>				
	Calibro 20/24: (spine) 1ª qualità	q.le	40000 - 40000	60500 - 60500	fr. porto imb.
	(spine) 2ª qualità	»	25000 - 25000	53000 - 53000	» »
	(bonda) 3ª qualità	»	20000 - 20000	29000 - 29000	» »
	Calibro 18/20 (macchina): 1ª qualità	»	45000 - 45000	63000 - 63000	» »
	2ª qualità	»	30000 - 30000	50500 - 50500	» »
	3ª qualità	»	20000 - 20000	29000 - 29000	» »
	Calibro 14/18 (¾ macchina): 1ª qualità	»	40000 - 40000	55500 - 55500	» »
	2ª qualità	»	25000 - 25000	41500 - 41500	» »
	3ª qualità	»	15000 - 15000	26500 - 26500	» »
	Calibro 12/14 (½ macchina): 1ª qualità	»	45000 - 45000	56500 - 56500	fr. porto imb.
	2ª qualità	»	30000 - 30000	36500 - 36500	» »
	3ª qualità	»	20000 - 20000	26500 - 26500	» »
	Calibro 10/12 (mazzoletto): 1ª qualità	»	35000 - 35000	39000 - 39000	» »
	2ª qualità	»	25000 - 25000	29000 - 29000	» »
	3ª qualità	»	15000 - 15000	21500 - 21500	» »
	Calibro 8/10 (sottile): 1ª qualità	»	30000 - 30000	34000 - 34000	» »
	2ª qualità	»	15000 - 15000	21500 - 21500	» »
	3ª qualità	»	10000 - 10000	16500 - 16500	» »
	Sugherone	»	6000 - 6000	8000 - 8000	» »
	Ritagli e sugheraccio	»	5000 - 5000	5500 - 5500	» »
	<i>Sughero estratto grezzo</i>				
	Prime 3 qualità alla rinfusa	»	16000 - 16000	24000 - 24000	fr. strada cam.
	Sugherone bianco	»	6000 - 6000	8500 - 8500	» »
	Sughero da macina	»	3000 - 3000	6000 - 6000	» »
	Sughero fiammato	»	2000 - 2000	3500 - 3500	» »
14	— PRODOTTI MINERARI				
	Talco industriale ventilato bianco	q.le	— - —	— - —	merce nuda
15	— GENERI ALIMENTARI COLONIALI E DIVERSI				
	<i>Sfarinati e paste alimentari</i>				
	Farine di grano tenero: tipo 00	q.le	21500 - 21500	21500 - 21500	fr. stab. industr.
	tipo 0	»	21300 - 21300	21300 - 21300	fr. molino o dep. grossista

\* Dati non definitivi.

N. d'ordine	DENOMINAZIONE DELLE MERCI	Unità di misura	Mese MARZO 1976	Mese APRILE 1976 *	Fase commerciale di scambio
	Semole di grano duro: semola 0/extra farina per panific.	q.le	28500 - 28500	28500 - 28500	fr. stab. industr. fr. molino o dep. grossista
	Paste alimentari: tipo 0/extra	kg.	370 - 370	370 - 370	» »
	» tipo 1	»	— - —	— - —	» »
	d'importazione tipo 0/extra	»	— - —	— - —	» »
	<i>Risi</i>				
	comune originario	»	362 - 362	362 - 362	» »
	semifino	»	— - —	— - —	» »
	fino	»	530 - 530	530 - 530	» »
	<i>ConsERVE alimentari e coloniali</i>				
	Dopp. conc. di pom.: lattine gr. 500	la lattina	515 - 515	515 - 515	» »
	latte da kg. 2½	»	1500 - 1500	1500 - 1500	» »
	tubetti gr. 200	cad.	170 - 170	170 - 170	fr. dep. gross.
	Salsina di pomod. - lattine da gr. 200	»	— - —	— - —	» »
	Pomodori pelati: in latte da gr. 500	»	125 - 125	125 - 125	» »
	in latte da gr. 1000	»	265 - 265	265 - 265	» »
	Marmellata: sciolta di frutta mista	kg.	545 - 545	545 - 545	» »
	sciolta monotipica	»	620 - 620	620 - 620	» »
	Zucchero: raffinato semolato sfuso	»	406 - 406	406 - 406	» »
	raffinato semolato in astucci	»	438 - 438	438 - 438	» »
	Caffè tostato: tipi correnti	»	3300 - 3300	3300 - 3300	» »
	tipi extra-bar	»	4100 - 4100	4100 - 4100	» »
	Cacao: in polvere	»	3200 - 3200	3200 - 3200	» »
	Cacao: zuccherato	»	— - —	— - —	» »
	<i>Sostanze grasse e salumi</i>				
	Olio d'oliva raffinato	litro	1625 - 1625	1625 - 1625	fr. dep. gross.
	Olio di sanse e di oliva	»	1280 - 1280	1280 - 1280	» »
	Olio di semi soia - vari	»	575 - 575	575 - 575	» »
	Strutto raffinato	kg.	1430 - 1430	1430 - 1430	» »
	Mortadella suina-bovina	»	1230 - 1230	1230 - 1230	» »
	Salame crudo filzetto	»	3797 - 3797	3797 - 3797	» »
	Prosciutto crudo Parma senz'osso	»	4425 - 4425	4425 - 4425	» »
	Prosciutto cotto: di coscia	»	— - —	— - —	» »
	Prosciutto cotto: di spalla	»	2497 - 2497	2497 - 2497	» »
	Coppa stagionata	»	4625 - 4625	4625 - 4625	» »
	<i>Carne e pesce in scatole</i>				
	Carne in scatola: da gr. 300 lordi	cad.	526 - 526	526 - 526	» »
	da gr. 200 lordi	»	408 - 408	408 - 408	» »
	da gr. 140 lordi	»	245 - 245	245 - 245	» »
	Pesci conservati:				
	sardine all'olio scat. gr. 200	»	250 - 250	250 - 250	fr. dep. gross.
	tonno all'olio lattine gr. 100	»	271 - 271	271 - 271	» »
	tonno all'olio lattine gr. 200	»	542 - 542	542 - 542	» »
	tonno all'olio latte da kg. 2½ - 5	kg.	2320 - 2320	2320 - 2320	» »
	filetti di alici all'olio di oliva	»	2460 - 2460	2460 - 2460	» »
	alici salate	»	— - —	— - —	» »
16	— SAPONI E CARTA				
	Sapone da bucato: acidi grassi 60-62%	kg.	— - —	— - —	fr. mag. rivend.
	acidi grassi 70-72%	»	— - —	— - —	» »
	Carta: paglia e bigia	»	158 - 158	158 - 158	» »
	buste per pane	»	162 - 162	162 - 162	» »

\* Dati non definitivi.

N. d'ordine	DENOMINAZIONE DELLE MERCI	Unità di misura	Mese MARZO 1976	Mese APRILE 1976 *	Fase commerciale di scambio
17	— MATERIALE DA COSTRUZIONE				
	<i>Legnami d'opera d'importazione</i>				
	Abete: tombante falegnameria	mc.	140000 - 140000	138500 - 138500	fr. dep. gross.
	tavolame di III	»	120000 - 120000	122000 - 122000	» »
	tavolame sottomisure	»	132000 - 132000	135000 - 135000	» »
	moralì e listelli	»	151000 - 151000	135600 - 135600	» »
	travi U. T.	»	127500 - 127500	77000 - 77000	» »
	Pino di « Svezia » - tavoloni refilati	»	— - —	210000 - 210000	» »
	Pino « Polacco » - tavoloni refilati	»	210000 - 210000	215000 - 215000	» »
	Faggio: crudo - tavoloni	»	180000 - 180000	180000 - 180000	» »
	Faggio: evaporato - tavoloni	»	190000 - 190000	190000 - 190000	» »
	Mogano - tavoloni refilati	»	240000 - 240000	255000 - 255000	» »
	Douglas Fir - tavoloni refilati	»	290000 - 290000	285000 - 285000	» »
	Pitch-Pine - tavoloni refilati	»	240000 - 240000	250000 - 250000	» »
	Tavolame Wawa	»	170000 - 170000	185000 - 185000	fr. dep. gross.
	Rovere slavo - tavolame	»	300000 - 300000	300000 - 300000	» »
	Compensati di pioppo:				
	spess. mm. 3	mq.	1000 - 1000	1000 - 1000	» »
	spess. mm. 4	»	1200 - 1200	1200 - 1200	» »
	spess. mm. 5	»	1450 - 1450	1450 - 1450	» »
	Compensati di faggio:				
	spess. mm. 3	»	1700 - 1700	1400 - 1400	» »
	spess. mm. 4	»	1900 - 1900	1600 - 1600	» »
	Compensati di mogano:				
	spess. mm. 3	»	1700 - 1700	1670 - 1670	» »
	spess. mm. 4	»	2000 - 2000	1900 - 1900	» »
	Castagno segati	mc.	180000 - 180000	180000 - 180000	» »
	Compensati di castagno	mq.	3050 - 3050	2850 - 2850	» »
	Compensati di noce daniela	»	2500 - 2500	2500 - 2500	» »
	Compensati di noce mansonia	»	2700 - 2700	2550 - 2550	» »
	Compensati di noce canaletto	»	— - —	— - —	» »
	Compensati di noce nazionale	»	3000 - 3000	3000 - 3000	» »
	Compensati di rovere	»	2900 - 2900	2900 - 2900	» »
	Compensati di chenchen	»	1700 - 1700	1700 - 1700	» »
	Compensati di chenchen	»	1950 - 1950	1950 - 1950	» »
	Compensati di douglas	»	2800 - 2800	2800 - 2800	» »
	Compensati di tech	»	3700 - 3700	3700 - 3700	» »
	Compensati di afrormosia	»	2800 - 2800	2800 - 2800	» »
	Masonite	»	570 - 570	660 - 660	» »
	Masonite	»	900 - 900	880 - 880	» »
	<i>Ferro e affini (prezzi base)</i>				
	Ferro omogeneo:				
	tondo da cemento arm. base mm. 20-28	kg.	232 - 232	230 - 230	fr. mag. rivend.
	profilati vari	»	— - —	330 - 330	» »
	travi e ferri a U mm. 80/200 base	»	335 - 335	360 - 360	» »
	Lamiere nere sottili:				
	a freddo SPO fino 29/10 spess.-base	»	— - —	390 - 390	» »
	a caldo fino a 29/10 spess.-base	»	— - —	370 - 370	» »
	Lamiere zingate:				
	piane - base n. 16 - mm. 1,5	»	— - —	425 - 425	» »
	ondulate - base n. 16 - mm. 1,5	»	— - —	440 - 440	» »
	Banda stagnata - base 5x - elettrolitica	mq.	— - —	— - —	» »
	Banda stagnata - base 5x - immersione	»	— - —	— - —	» »
	Tubi di ferro:				
	saldati base 1 a 3 poll. neri	kg.	— - —	450 - 450	» »
	saldati base 1 a 3 poll. zingati	»	580 - 580	600 - 600	» »
	senza saldatura base 1 a 4 poll. neri	»	— - —	520 - 520	» »
	senza saldatura base 1 a 4 poll. zingati	»	660 - 660	680 - 680	» »
	saldati base 1 a 3 poll. uso carpenteria	»	— - —	— - —	» »

\* Dati non definitivi.

N. d'ordine	DENOMINAZIONE DELLE MERCI	Unità di misura	Mese MARZO 1976		Mese APRILE 1976 *		Fase commerciale di scambio
	Filo di ferro: cotto nero - base n. 20	kg.	400 -	400	395 -	395	fr. mag. rivend.
	zingato - base n. 20	»	480 -	480	445 -	445	» »
	Punte di filo di ferro - base n. 20	»	— -	—	340 -	340	» »
	Corda spinosa: filo di ferro zingati a 2 fili e 4 punte - base n. 16	»	700 -	700	480 -	480	» »
	Piombo in pani	»	— -	—	650 -	650	» »
	Piombo semilavorato	»	— -	—	650 -	650	» »
	Carburo di calcio - in fusti da kg. 50 sfuso al dettaglio	»	— -	—	380 -	380	» »
		»	— -	—	440 -	440	» »
	<i>Cemento e laterizi</i>						
	Cemento tipo 600	q.le	3000 -	3000	3000 -	3000	fr. mag. vend.
	Cemento tipo 730	»	3400 -	3400	3500 -	3500	» »
	Calce idraulica	»	3000 -	3000	3050 -	3050	» »
	Blocchi a T (per solai):	mille	240000 -	240000	225000 -	225000	» »
	cm. 12 x 25 x 40	»	— -	—	— -	—	» »
	cm. 12 x 25 x 30	»	— -	—	235000 -	235000	» »
	cm. 14 x 25 x 25	»	— -	—	238500 -	238500	» »
	cm. 16 x 25 x 40	»	290000 -	290000	280000 -	280000	» »
	cm. 16 x 25 x 40	»	290000 -	290000	280000 -	280000	» »
	cm. 20 x 25 x 42	»	340000 -	340000	310000 -	310000	» »
	Mattoni: pieni pressati 6 x 12 x 25	mille	145000 -	145000	145000 -	145000	» »
	semipieni 6 x 12 x 30	»	85000 -	85000	79500 -	79500	» »
	forati 6 x 15 x 30	»	75000 -	75000	85000 -	85000	» »
	forati 8 x 12 x 24	»	80000 -	80000	— -	—	» »
	forati 8 x 15 x 30	»	85000 -	85000	91000 -	91000	» »
	forati 10x15 x 30	»	110000 -	110000	103000 -	103000	» »
	Tavelle: cm. 2,5 x 25 x 40	cad.	185 -	185	185 -	185	» »
	cm. 3 x 25 x 40/60	»	280 -	280	550 -	550	» »
	Tavelloni: cm. 6 x 25 x 80/90/100	»	430 -	430	440 -	440	» »
	Tegole: curve press. 40 x 15 (n. 28 per mq.)	mille	95000 -	95000	95000 -	95000	» »
	curve toscane pres. (n. 26 per mq.)	»	115000 -	115000	— -	—	» »
	piane o marsigliesi (n. 14 per mq.)	»	180000 -	180000	180000 -	180000	» »
	Mattonelle in graniglia:						
	grana fina cm. 25 x 25	mq.	— -	—	— -	—	fr. mag. vend.
	grana grossa cm. 25 x 25	»	— -	—	— -	—	» »
	grana grossa cm. 30 x 30	»	— -	—	— -	—	» »
	grana grossa cm. 40 x 40	»	— -	—	— -	—	» »
	Piastrelle in gres rosso: unicolori cm. 7,5 x 15	»	2200 -	2200	— -	—	» »

\* Dati non definitivi.

# FIAT - OM

MACCHINE PER MOVIMENTO



TERRA CON MINORE COSTO DI ESERCIZIO

CARICATORI

APRIPISTA

A RUOTE

E CINGOLATE



POTENZA FINO

A 180 HP.

PAGAMENTO DILAZIONATO  
RICHIEDERE I PREVENTIVI AL

**CONSORZIO AGRARIO PROVINCIALE - NUORO**

Viale Repubblica - Telef. 31.281

COMMERCianti, INDUSTRIALI, ARTIGIANI, AGRICOLTORI,  
PROFESSIONISTI

**ABBONATEVI**

**all' ELENCO UFFICIALE DEI PROTESTI CAMBIARI**

pubblicazione quindicinale (5 e 20 di ogni mese - 24 numeri annui) redatta in conformità delle disposizioni della Legge 12 gennaio 1955 n. 77.

E' l'unica pubblicazione ufficiale autorizzata che riporta — con assoluta precedenza — l'elenco dei protesti della Provincia.

Abbonamento annuo cumulativo dell'Elenco Ufficiale dei Protesti Cambiari, con il Notiziario Economico, L. 10.000 (in un anno complessivamente 36 numeri).

Effettuare il versamento sul c/c postale n. 10/1486 intestato a « Notiziario Economico » Camera di Commercio - Nuoro.



**SOCIETA' CATTOLICA DI ASSICURAZIONE**

Cooperativa a.r.l. Fondata 1896

SEDE E DIREZIONE GENERALE: LUNGADIGE CANGRANDE, 16 - 37100 VERONA  
Capitale sociale e riserve oltre L. 40.000.000.000

AGENTE PER LA PROVINCIA DI NUORO

**Dr. PIERO MURRU - Via Manzoni, 23 - Tel. 34.331**

**RAMI ESERCITATI:**

GRANDINE  
INCENDIO  
FURTI  
CRISTALLI

INFORTUNI  
TRASPORTI  
VITA  
AERONAUTICA

RESPONSABILITA' CIVILE  
GUASTI E MONTAGGIO MACCHINE  
CAPITOLAZIONE  
CAUZIONI E CREDITO

# Listino dei prezzi all'ingrosso della Provincia di Nuoro

MESE DI MAGGIO 1976

N. d'ordine	DENOMINAZIONE DELLE MERCI	Unità di misura	Mese APRILE 1976	Mese MAGGIO 1976 *	Fase commerciale di scambio
1	— CEREALI				
	Grano duro (peso specifico 78 per hl.)	q.le	20000 - 20000	22000 - 22000	fr. prod.
	Grano tenero (peso specifico 75 per hl.)	»	— - —	— - —	» »
	Orzo vestito (peso specifico 56 per hl.)	»	17500 - 17500	15500 - 15500	» »
	Avena nostrana	»	14000 - 14000	11000 - 11000	» »
	Granoturco	»	16000 - 16000	16000 - 16000	» »
2	— LEGUMI SECCHI				
	Fagioli pregiati	»	122500 - 122500	118750 - 118750	fr. prod.
	Fagioli comuni	»	97500 - 97500	92500 - 92500	» »
	Fave comuni	»	40000 - 40000	40000 - 40000	» »
3	— VINI				
	Vino rosato da pasto gradi 11-13	hl.	32500 - 32500	29500 - 29500	fr. cant. prod.
	» rosso » 12-13	»	31300 - 31300	— - —	» »
	» rosso » 11-12	»	— - —	25450 - 25450	» »
	» bianco » 13-15	»	— - —	35000 - 35000	» »
	Vini speciali 14-16	»	85000 - 85000	— - —	» »
	<i>Prezzi dei vini prat. per contr. a grado ettolitro:</i>				
	Rosso comune	etgr.	1375 - 1375	1275 - 1275	— - —
	Bianco comune	»	— - —	— - —	— - —
	Mosti comuni	hl.	— - —	— - —	— - —
	Uve da vino	q.le	— - —	— - —	— - —
4	— OLIO D'OLIVA - OLIVE - SANSE				
	Olio extra vergine d'oliva acid. fino all' 1%	q.le	190000 - 190000	190000 - 190000	fr. dep. prod.
	Olio sopraff. verg. d'oliva » » all'1,5%	»	— - —	— - —	» »
	Olio fino vergine d'oliva » » al 3%	»	— - —	— - —	» »
	Olio vergine d'oliva » » al 4%	»	— - —	— - —	» »
	Olive da tavola	»	— - —	— - —	fr. prod.
	Olive varietà da olio	»	— - —	— - —	» »
	Sanse vergini d'oliva **	»	— - —	— - —	franco stabil.
	acid. 22% - resa 74% - umidità 25%	»	1578 - 1578	1578 - 1578	estr. vicin. eff.
5	— ORTAGGI E FRUTTA				
	<i>Ortaggi:</i>				
	Patate comuni di massa	q.le	42000 - 42000	45600 - 45600	fr. prod.
	Patate primaticce	»	60000 - 60000	65000 - 65000	» »
	Sedani	»	42500 - 42500	52500 - 52500	» »
	Lattughe	»	37500 - 37500	57500 - 57500	» »
	Piselli nostrani	»	33250 - 33250	35000 - 35000	» »
	Fave nostrane	»	18000 - 18000	10000 - 10000	» »
	Cavoli capuccio	»	30000 - 30000	32500 - 32500	» »
	Cavolfiori	»	— - —	— - —	» »
	Carciofi spinosi	dozz.	525 - 525	500 - 500	» »
	Pomodori per consumo diretto	q.le	45000 - 45000	45000 - 45000	» »
	Finocchi	»	17500 - 17500	20000 - 20000	» »
	Cipolle fresche	»	25000 - 25000	25000 - 25000	» »
	Cipolle secche	»	— - —	— - —	» »
	Agli secchi	»	92500 - 92500	90000 - 90000	» »

\* Dati non definitivi.

\*\* Provvedimento N° 492/UPICA del Comitato Prov.le Prezzi adottato il 4-7-75, relativo alla Campagna 1974/75.



N. d'ordine	DENOMINAZIONE DELLE MERCI	Unità di misura	Mese APRILE 1976	Mese MAGGIO 1976 *	Fase commerciale di scambio
	Fagiolini	q.le	— - —	80000 - 80000	fr. prod.
	Fagiolini da sgranare	»	— - —	— - —	» »
	Pomodori uso industriale	»	— - —	— - —	» »
	Melanzane	»	110000 - 110000	100000 - 100000	» »
	Zucchine	»	— - —	80000 - 80000	» »
	Peperoni	»	110000 - 110000	100000 - 100000	» »
	Cetrioli	»	— - —	— - —	» »
	Agli freschi	»	— - —	— - —	» »
	<i>Frutta:</i>				
	Albicocche	q.le	— - —	— - —	» »
	Nespole	»	— - —	— - —	» »
	Mandorle dolci a guscio duro	»	— - —	— - —	fr. mag. gross.
	Mandorle dolci sgusciate	»	200000 - 200000	200000 - 200000	» »
	Noci in guscio	»	68000 - 68000	80000 - 80000	» »
	Nocciuole in guscio	»	68000 - 68000	77500 - 77500	» »
	Castagne fresche	»	— - —	— - —	fr. gross.
	Mele pregiate	»	28000 - 28000	28000 - 28000	» »
	Mele comuni	»	19000 - 19000	19000 - 19000	» »
	Fichi (secchi)	»	65000 - 65000	65000 - 65000	» »
	Pere pregiate	»	36000 - 36000	36000 - 36000	» »
	Pere comuni	»	20000 - 20000	20000 - 20000	» »
	Pesche a polpa bianca	»	— - —	— - —	» »
	Pesche a polpa gialla	»	— - —	— - —	» »
	Susine comuni di massa	»	— - —	— - —	» »
	Susine di varietà pregiata	»	— - —	— - —	» »
	Ciliege tenere	»	— - —	— - —	» »
	Meloni (pòponi)	»	— - —	— - —	» »
	Angurie (cocomeri)	»	— - —	115000 - 115000	» »
	Uva bianca da tavola	»	— - —	— - —	» »
	Uva nera da tavola	»	— - —	— - —	» »
	Uve comuni	»	— - —	— - —	» »
	Arance comuni	»	15000 - 15000	15000 - 15000	» »
	Arance Tarocchi	»	30000 - 30000	30000 - 30000	» »
	Mandarini	»	25000 - 25000	— - —	» »
	Limoni	»	22500 - 22500	22500 - 22500	» »
6	— FORAGGI E MANGIMI				
	Fieno maggengo di prato naturale	q.le	5750 - 5750	6000 - 6000	fr. prod.
	Paglia di grano trita	»	2000 - 2000	2000 - 2000	» »
	Paglia di grano pressata	»	3000 - 3000	3000 - 3000	» »
	Avena	»	14000 - 14000	11000 - 11000	fr. molino
	Orzo vestito comune	»	17500 - 17500	14000 - 14000	» »
	Fave secche comuni	»	40000 - 40000	20000 - 20000	» »
	Tritello	»	— - —	— - —	» »
	Granoturco di foraggio	»	16000 - 16000	15000 - 15000	» »
7	— BESTIAME DA MACELLO				
	Vitelli peso vivo 1ª qualità	kg.	2050 - 2050	1580 - 1580	fr. tenimento,
	Vitelli peso vivo 2ª qualità	»	2000 - 2000	1350 - 1350	fera o merc.
	Vitelloni peso vivo 1ª qualità	»	1890 - 1890	1330 - 1330	» »
	Vitelloni peso vivo 2ª qualità	»	1800 - 1800	1125 - 1125	» »
	Buoi peso vivo 1ª qualità	»	1370 - 1370	1070 - 1070	» »
	Buoi peso vivo 2ª qualità	»	1180 - 1180	890 - 890	» »
	Vacche peso vivo 1ª qualità	»	1400 - 1400	1070 - 1070	» »
	Vacche peso vivo 2ª qualità	»	1260 - 1260	890 - 890	» »
	Agnelli «a sa crapitina» (con pelle e coratella)	»	2660 - 2660	2370 - 2370	» »
	Agnelli alla romana	»	3000 - 3000	2700 - 2700	» »
	Agnelloni peso vivo	»	1900 - 1900	2450 - 2450	» »

\* Dati non definitivi.

N. d'ordine	DENOMINAZIONE DELLE MERCI	Unità di misura	Mese APRILE 1976	Mese MAGGIO 1976 *	Fase commerciale di scambio
	Agnelloni peso morto	kg.	2360 - 2360	2625 - 2625	fr. tenimento,
	Pecore peso vivo	»	1525 - 1525	1525 - 1525	fiera o merc.
	Pecore peso morto	»	1750 - 1750	2025 - 2025	» »
	Suini grassi - peso vivo	»	1180 - 1180	1200 - 1200	» »
	Suini magroni - peso vivo	»	1250 - 1250	1250 - 1250	» »
	Suini lattonzoli - peso vivo	»	2560 - 2560	2400 - 2400	» »
	Capretti « a sa crapitina »	»	2900 - 2900	2770 - 2770	» »
	Capretti alla romana	»	3600 - 3600	3500 - 3500	» »
	Capre peso vivo	»	1475 - 1475	1375 - 1375	» »
	Capre peso morto	»	1750 - 1750	2100 - 2100	» »
	<i>Pollame:</i>				
	Polli peso morto	»	1490 - 1490	1600 - 1600	» »
	Galline peso vivo	»	950 - 950	1100 - 1100	» »
8	— BESTIAME DA VITA				
	<i>Vitelli:</i>				
	razza modicana	a capo	— - —	— - —	fr. tenimento,
	razza bruna (svizz.-sarda)	»	325000 - 325000	525000 - 525000	fiera o merc.
	razza indigena	»	— - —	— - —	» »
	<i>Vitelloni:</i>				
	razza modicana	»	— - —	— - —	» »
	razza bruna (svizz.-sarda)	»	500000 - 500000	600000 - 600000	» »
	razza indigena	»	— - —	— - —	» »
	<i>Giovenche:</i>				
	razza modicana	»	— - —	— - —	» »
	razza bruna (svizz.-sarda)	»	350000 - 350000	350000 - 350000	» »
	razza indigena	»	— - —	— - —	» »
	<i>Vacche:</i>				
	razza modicana	»	— - —	— - —	» »
	razza bruna (svizz.-sarda)	»	500000 - 500000	525000 - 525000	» »
	razza indigena	»	— - —	— - —	» »
	<i>Torelli:</i>				
	razza modicana	»	— - —	— - —	» »
	razza bruna (svizz.-sarda)	»	675000 - 675000	725000 - 725000	» »
	razza indigena	»	— - —	— - —	» »
	<i>Tori:</i>				
	razza modicana	»	— - —	— - —	» »
	razza bruna (svizz.-sarda)	»	1275000 - 1275000	1300000 - 1300000	» »
	razza indigena	»	— - —	— - —	» »
	<i>Buoi da lavoro</i>				
	razza modicana	al paio	— - —	— - —	» »
	razza bruna (svizz.-sarda)	»	1525000 - 1525000	235000 - 235000	» »
	razza indigena	»	— - —	— - —	» »
	<i>Cavalli:</i>				
	Cavalle fattrici	a capo	975000 - 975000	1000000 - 1000000	» »
	Cavalli pronto servizio	»	800000 - 800000	875000 - 875000	» »
	Poledri	»	300000 - 300000	300000 - 300000	» »
	Pecore	»	38750 - 38750	38750 - 38750	» »
	Capre	»	31250 - 31250	31250 - 31250	» »
	Suini d'allevamento - peso vivo	kg.	1275 - 1275	1275 - 1275	» »
9	— LATTE, PRODOTTI CASEARI E UOVA				
	Latte uso industriale - pecora	hl.	30125 - 30125	30350 - 30350	fr. latteria
	Latte alimentare di vacca	»	28000 - 28000	26165 - 26165	» »
	Latte alimentare di pecora	»	34670 - 34670	32670 - 32670	» »
	Latte alimentare di capra	»	28330 - 28330	30000 - 30000	» »

\* Dati non definitivi.

N. d'ordine	DENOMINAZIONE DELLE MERCI	Unità di misura	Mese APRILE 1976	Mese MAGGIO 1976 *	Fase commerciale di scambio	
	Formaggio pecorino « tipo romano »	q.le	— - —	— - —		
	produzione 1974-75	»	224000 - 224000	250000 - 250000	fr. mag. prod.	
	produzione 1975-76	»	228000 - 228000	240000 - 240000	» »	
	Formaggio pecorino « fiore sardo »					
	produzione 1974-75	»	— - —	355000 - 355000	» »	
	produzione 1975-76	»	271000 - 271000	274000 - 274000	» »	
	Formaggio pecorino « Toscanello »					
	produzione 1975-76	»	248750 - 248750	251700 - 251700	» »	
	Ricotta fresca	»	47000 - 47000	44200 - 44200	» »	
	Ricotta salata	»	90000 - 90000	100000 - 100000	fr. dep. prod.	
10	— BURRO E FORMAGGI					
	Burro di centrifuga in panetti	kg.	2630 - 2630	2800 - 2800	» »	
	Burro di affioramento	»	2900 - 2900	2550 - 2550	» »	
	Margarina in panetti gr. 100	»	1014 - 1014	1600 - 1600	» »	
	Parmigiano stagionato	»	3195 - 3195	3600 - 3600	» »	
	Gorgonzola	»	— - —	— - —	» »	
	Provolone	»	— - —	2330 - 2330	» »	
	Groviera	»	2700 - 2700	— - —	» »	
	Dolce sardo	»	— - —	— - —	» »	
	Uova fresche	cento	— - —	7250 - 7250	» »	
11	— LANA GREZZA					
	Matricina bianca	q.le	500000 - 500000	50000 - 50000	merce nuda	
	Matricina nera o bigia	»	35000 - 35000	35000 - 35000	fr. prod.	
	Agnellina bianca	»	35000 - 35000	35000 - 35000	» »	
	Agnellina nera	»	— - —	— - —	» »	
	Scarti e pezzami	»	15000 - 15000	15000 - 15000	» »	
12	— PELLI CRUDE					
	Bovine salate fresche:	pesanti	kg.	300 - 300	275 - 275	fr. produtt.
	Bovine salate fresche:	leggere	»	375 - 375	375 - 375	o raccoglitore
	Di capra salate fresche		a pelle	2000 - 2000	2000 - 2000	» »
	Di capra salate secche		»	— - —	2500 - 2500	» »
	Di pecora:	lanate salate fresche	»	2000 - 2000	2000 - 2000	» »
	»	lanate salate secche	»	2500 - 2500	2500 - 2500	» »
	Di pecora:	tose salate fresche	a pelle	1375 - 1375	1375 - 1375	fr. produtt.
	»	tose salate secche	»	1700 - 1700	— - —	o raccoglitore
	Di agnellone:	fresche	»	1750 - 1750	1750 - 1750	» »
	»	secche	»	2000 - 2000	2000 - 2000	» »
	Di agnello:	fresche	»	750 - 750	750 - 750	» »
	»	secche	»	750 - 750	1025 - 1025	» »
	Di capretto:	fresche	»	— - —	— - —	» »
	»	secche	»	— - —	— - —	» »
13	— PRODOTTI DELL'INDUSTRIA BOSCHIVA					
	<i>Combustibili vegetali</i>					
	Legna da ardere essenza forte (tronchi)		q.le	2900 - 2900	2800 - 2800	prezzi alla prod.
	Carbone vegetale essenza forte (misto)		»	30000 - 30000	35000 - 35000	fr. imp. str. cam.
	<i>Legname di prod. locale (in massa)</i>					
	Castagno: tavolame (spessori 3-5 cm.)		mc.	148300 - 148300	151670 - 151670	fr. camion o vag.
	tavoloni (spessori 6-8 cm.)		»	147500 - 147500	148300 - 148300	ferr. partenza
	doghe per botti		»	158700 - 158700	161700 - 161700	» »
	Travature		»	108700 - 108700	108750 - 108750	» »
	Pali telegrafici dimensioni 8-12 in punta		ml.	1100 - 1100	1100 - 1100	» »

\* Dati non definitivi.

N. d'ordine	DENOMINAZIONE DELLE MERCI	Unità di misura	Mese APRILE 1976	Mese MAGGIO 1976 *	Fase commerciale di scambio
	Leccio: tavoloni (spessori 5-10 cm.)	mc.	91500 - 91500	98300 - 98300	fr. camion o vag.
	tronchi grezzi	»	73000 - 73000	80000 - 80000	ferr. partenza
	tronchi squadrati	»	58000 - 58000	68300 - 68300	» »
	Noce: nera tavoloni (sp. 5-10 cm.)	»	318000 - 318000	315000 - 315000	» »
	bianca tavoloni (sp. 5-10 cm.)	»	301000 - 301000	315000 - 315000	» »
	tronchi grezzi per impellic.	»	300000 - 300000	470000 - 470000	» »
	Ontano: tavoloni (spessori 4-7 cm.)	»	88000 - 88000	88000 - 88000	» »
	tronchi grezzi	»	55000 - 55000	52500 - 52500	» »
	Pioppo: tavolame (spessori 2-4 cm.)	»	96000 - 96000	89000 - 89000	» »
	tavoloni (spessori 5-10 cm.)	»	90000 - 90000	83000 - 83000	» »
	travature U. T.	»	78700 - 78700	78750 - 78750	» »
	Rovere: tavoloni (spessori 5-10 cm.)	»	130000 - 130000	125000 - 125000	» »
	tronchi grezzi	»	73700 - 73700	64000 - 64000	» »
	tronchi squadrati	»	95000 - 95000	105000 - 105000	» »
	Puntelli da min. (leccio, quercia, castagno):				
	dimensioni cm. 8-9 in punta	ml.	520 - 520	500 - 500	» »
	dimensioni cm. 10-12 in punta	»	620 - 620	615 - 615	» »
	Traverse di leccio e rovere:				
	normali per ferrovie Stato	cad.	9700 - 9700	7700 - 7700	» »
	piccole per ferrovie private	»	5200 - 5200	4600 - 4600	» »
	Traversine per miniere cm. 14 x 16	»	1750 - 1750	1750 - 1750	» »
	Traversine per miniera cm. 10 x 10	»	1225 - 1225	1225 - 1225	» »
	Traversine per miniere cm. 12x 14	»	1525 - 1525	1525 - 1525	» »
	<i>Sughero lavorato</i>				
	Calibro 20/24: (spine) 1ª qualità	q.le	60500 - 60500	60000 - 60000	fr. porto imb.
	(spine) 2ª qualità	»	53000 - 53000	43750 - 43750	» »
	(bonda) 3ª qualità	»	29000 - 29000	32250 - 32250	» »
	Calibro 18/20 (macchina): 1ª qualità	»	63000 - 63000	66250 - 66250	» »
	2ª qualità	»	50500 - 50500	46250 - 46250	» »
	3ª qualità	»	29000 - 29000	31250 - 31250	» »
	Calibro 14/18 (¾ macchina): 1ª qualità	»	55500 - 55500	60000 - 60000	» »
	2ª qualità	»	41500 - 41500	46250 - 46250	» »
	3ª qualità	»	26500 - 26500	26250 - 26250	» »
	Calibro 12/14 (½ macchina): 1ª qualità	»	56500 - 56500	57500 - 57500	fr. porto imb.
	2ª qualità	»	36500 - 36500	38750 - 38750	» »
	3ª qualità	»	26500 - 26500	30000 - 30000	» »
	Calibro 10/12 (mazzoletto): 1ª qualità	»	39000 - 39000	41250 - 41250	» »
	2ª qualità	»	29000 - 29000	33750 - 33750	» »
	3ª qualità	»	21500 - 21500	23750 - 23750	» »
	Calibro 8/10 (sottile): 1ª qualità	»	34000 - 34000	36250 - 36250	» »
	2ª qualità	»	21500 - 21500	26250 - 26250	» »
	3ª qualità	»	16500 - 16500	18750 - 18750	» »
	Sugherone	»	8000 - 8000	7750 - 7750	» »
	Ritagli e sugheraccio	»	5500 - 5500	7750 - 7750	» »
	<i>Sughero estratto grezzo</i>				
	Prime 3 qualità alla rinfusa	»	24000 - 24000	21250 - 21250	fr. strada cam.
	Sugherone bianco	»	8500 - 8500	8000 - 8000	» »
	Sughero da macina	»	6000 - 6000	5750 - 5750	» »
	Sughero fiammato	»	3500 - 3500	3500 - 3500	» »
14	— PRODOTTI MINERARI				
	Talco industriale ventilato bianco	q.le	— - —	— - —	merce nuda
15	— GENERI ALIMENTARI COLONIALI E DIVERSI				
	<i>Sfarinati e paste alimentari</i>				
	Farine di grano tenero: tipo 00	q.le	21500 - 21500	22300 - 22300	fr. stab. industr.
	tipo 0	»	21300 - 21300	— - —	fr. molino o dep. grossista

\* Dati non definitivi.

N. d'ordine	DENOMINAZIONE DELLE MERCI	Unità di misura	Mese APRILE 1976	Mese MAGGIO 1976 *	Fase commerciale di scambio
	Semole di grano duro: semola 0/extra farina per panific.	q.le	28500 - 28500	30300 - 30300	fr. stab. industr. fr. molino o dep.
	»	»	— - —	— - —	grossista
	Paste alimentari: tipo 0/extra	kg.	370 - 370	320 - 320	» »
	» tipo 1	»	— - —	— - —	» »
	» d'importazione tipo 0/extra	»	— - —	406 - 406	» »
	<i>Risi</i>				
	comune originario	»	362 - 362	350 - 350	» »
	semifino	»	— - —	450 - 450	» »
	fino	»	530 - 530	520 - 520	» »
	<i>Conserven alimentari e coloniali</i>				
	Dopp. conc. di pom.: lattine gr. 500	la lattina	315 - 315	255 - 255	» »
	» latte da kg. 2½	»	1500 - 1500	— - —	» »
	» tubetti gr. 200	cad.	170 - 170	170 - 170	fr. dep. gross.
	Salsina di pomod. - lattine da gr. 200	»	— - —	139 - 139	» »
	Pomodori pelati: in latte da gr. 500	»	125 - 125	95 - 95	» »
	» in latte da gr. 1000	»	265 - 265	220 - 220	» »
	Marmellata: sciolta di frutta mista	kg.	545 - 545	— - —	» »
	» sciolta monotipica	»	620 - 620	630 - 630	» »
	Zucchero: raffinato semolato sfuso	»	406 - 406	411 - 411	» »
	» raffinato semolato in astucci	»	438 - 438	443 - 443	» »
	Caffè tostato: tipi correnti	»	3300 - 3300	4000 - 4000	» »
	» tipi extra-bar	»	4100 - 4100	4200 - 4200	» »
	Cacao: in polvere	»	3200 - 3200	2570 - 2570	» »
	Cacao: zuccherato	»	— - —	2000 - 2000	» »
	<i>Sostanze grasse e salumi</i>				
	Olio d'oliva raffinato	litro	1625 - 1625	1640 - 1640	fr. dep. gross.
	Olio di sanse e di oliva	»	1280 - 1280	1370 - 1370	» »
	Olio di semi soia - vari	»	575 - 575	580 - 580	» »
	Strutto raffinato	kg.	1430 - 1430	690 - 690	» »
	Mortadella suina-bovina	»	1230 - 1230	1340 - 1340	» »
	Salame crudo filzetto	»	3797 - 3797	2900 - 2900	» »
	Prosciutto crudo Parma senz'osso	»	4425 - 4425	4800 - 4800	» »
	Prosciutto cotto: di coscia	»	— - —	2500 - 2500	» »
	Prosciutto cotto: di spalla	»	2497 - 2497	2500 - 2500	» »
	Coppa stagionata	»	4625 - 4625	4200 - 4200	» »
	<i>Carne e pesce in scatole</i>				
	Carne in scatola: da gr. 300 lordi	cad.	526 - 526	450 - 450	» »
	» da gr. 200 lordi	»	408 - 408	390 - 390	» »
	» da gr. 140 lordi	»	245 - 245	270 - 270	» »
	Pesci conservati:				
	sardine all'olio scat. gr. 200	»	250 - 250	225 - 225	fr. dep. gross.
	tonno all'olio lattine gr. 100	»	271 - 271	220 - 220	» »
	tonno all'olio lattine gr. 200	»	542 - 542	440 - 440	» »
	tonno all'olio latte da kg. 2½-5	kg.	2320 - 2320	2800 - 2800	» »
	filetti di alici all'olio di oliva	»	2460 - 2460	2200 - 2200	» »
	alici salate	»	— - —	670 - 670	» »
16	— SAPONI E CARTA				
	Sapone da bucato: acidi grassi 60-62%	kg.	— - —	420 - 420	fr. mag. rivend.
	» acidi grassi 70-72%	»	— - —	540 - 540	» »
	Carta: paglia e bigia	»	158 - 158	200 - 200	» »
	» buste per pane	»	162 - 162	175 - 175	» »

\* Dati non definitivi.

N. d'ordine	DENOMINAZIONE DELLE MERCI	Unità di misura	Mese APRILE 1976	Mese MAGGIO 1976 *	Fase commerciale di scambio
17	— MATERIALE DA COSTRUZIONE				
	<i>Legnami d'opera d'importazione</i>				
	Abete: tombante falegnameria	mc.	138500 - 138500	147500 - 147500	fr. dep. gross.
	tavolame di III	»	122000 - 122000	137500 - 137500	» »
	tavolame sottomisure	»	135000 - 135000	135000 - 135000	» »
	morali e listelli	»	135600 - 135600	155000 - 155000	» »
	travi U. T.	»	77000 - 77000	72500 - 72500	» »
	Pino di « Svezia » - tavoloni refilati	»	210000 - 210000	232500 - 232500	» »
	Pino « Polacco » - tavoloni refilati	»	215000 - 215000	— - —	» »
	Faggio: crudo - tavoloni	»	180000 - 180000	210000 - 210000	» »
	Faggio: evaporato - tavoloni	»	190000 - 190000	220000 - 220000	» »
	Mogano - tavoloni refilati	»	255000 - 255000	285000 - 285000	» »
	Douglas Fir - tavoloni refilati	»	285000 - 285000	335000 - 335000	» »
	Pitch-Pine - tavoloni refilati	»	250000 - 250000	270000 - 270000	fr. dep. gross.
	Tavolame Wawa	»	185000 - 185000	202500 - 202500	» »
	Rovere slavonia - tavolame	»	300000 - 300000	330000 - 330000	» »
	Compensati di pioppo:				
	spess. mm. 3	mq.	1000 - 1000	1150 - 1150	» »
	spess. mm. 4	»	1200 - 1200	1375 - 1375	» »
	spess. mm. 5	»	1450 - 1450	1650 - 1650	» »
	Compensati di faggio:				
	spess. mm. 3	»	1400 - 1400	1750 - 1750	» »
	spess. mm. 4	»	1600 - 1600	1950 - 1950	» »
	Compensati di mogano:				
	spess. mm. 3	»	1670 - 1670	1850 - 1850	» »
	spess. mm. 4	»	1900 - 1900	2100 - 2100	» »
	Castagno segati	mc.	180000 - 180000	200000 - 200000	» »
	Compensati di castagno	mq.	2850 - 2850	3200 - 3200	» »
	Compensati di noce daniela	»	2500 - 2500	3000 - 3000	» »
	Compensati di noce mansonina	»	2550 - 2550	2800 - 2800	» »
	Compensati di noce canaletto	»	— - —	— - —	» »
	Compensati di noce nazionale	»	3000 - 3000	3500 - 3500	» »
	Compensati di rovere	»	2900 - 2900	3300 - 3300	» »
	Compensati di chenchen	»	1700 - 1700	1900 - 1900	» »
	Compensati di chenchen	»	1950 - 1950	2150 - 2150	» »
	Compensati di douglas	»	2800 - 2800	3300 - 3300	» »
	Compensati di tech	»	3700 - 3700	5000 - 5000	» »
	Compensati di afromosia	»	2800 - 2800	3000 - 3000	» »
	Masonite	»	660 - 660	725 - 725	» »
	Masonite	»	880 - 880	975 - 975	» »
	<i>Ferro e affini (prezzi base)</i>				
	Ferro omogeneo:				
	tondo da cemento arm. base mm. 20-28	kg.	230 - 230	230 - 230	fr. mag. rivend.
	profilati vari	»	330 - 330	330 - 330	» »
	travi e ferri a U mm. 80/200 base	»	360 - 360	360 - 360	» »
	Lamiere nere sottili:				
	a freddo SPO fino 29/10 spess.-base	»	390 - 390	390 - 390	» »
	a caldo fino a 29/10 spess.-base	»	370 - 370	375 - 375	» »
	Lamiere zingate:				
	piane - base n. 16 - mm. 1,5	»	425 - 425	440 - 440	» »
	ondulate - base n. 16 - mm. 1,5	»	440 - 440	480 - 480	» »
	Banda stagnata - base 5x - elettrolitica	mq.	— - —	— - —	» »
	Banda stagnata - base 5x - immersione	»	— - —	— - —	» »
	Tubi di ferro:				
	saldati base 1 a 3 poll. neri	kg.	450 - 450	480 - 480	» »
	saldati base 1 a 3 poll. zingati	»	600 - 600	535 - 535	» »
	senza saldatura base 1 a 4 poll. neri	»	520 - 520	550 - 550	» »
	senza saldatura base 1 a 4 poll. zingati	»	680 - 680	595 - 595	» »
	saldati base 1 a 3 poll. uso carpenteria	»	— - —	— - —	» »

\* Dati non definitivi.

N. d'ordine	DENOMINAZIONE DELLE MERCI	Unità di misura	Mese APRILE 1976	Mese MAGGIO 1976 *	Fase commerciale di scambio
	Filo di ferro: cotto nero - base n. 20	kg.	395 - 395	— - —	fr. mag. rivend.
	zingato - base n. 20	»	445 - 445	— - —	» »
	Punte di filo di ferro - base n. 20	»	340 - 340	380 - 380	» »
	Corda spinosa: filo di ferro zingati a 2 fili e 4 punte - base n. 16	»	480 - 480	420 - 420	» »
	Piombo in-pani	»	650 - 650	— - —	» »
	Piombo semilavorato	»	650 - 650	650 - 650	» »
	Carburo di calcio - in fusti da kg. 50 sfuso al dettaglio	»	380 - 380	— - —	» »
	»	»	440 - 440	440 - 440	» »
	<i>Cemento e laterizi</i>				
	Cemento tipo 600	q.le	3000 - 3000	2750 - 2750	fr. mag. vend.
	Cemento tipo 730	»	3500 - 3500	3100 - 3100	» »
	Calce idraulica	»	3050 - 3050	2850 - 2850	» »
	Blocchi a T (per solai):	mille	225000 - 225000	250000 - 250000	» »
	cm. 12 x 25 x 40	»	— - —	— - —	» »
	cm. 12 x 25 x 30	»	235000 - 235000	260000 - 260000	» »
	cm. 14 x 25 x 25	»	238500 - 238500	275000 - 275000	» »
	cm. 16 x 25 x 40	»	280000 - 280000	— - —	» »
	cm. 16 x 25 x 40	»	310000 - 310000	315000 - 315000	» »
	cm. 20 x 25 x 42	»	145000 - 145000	80000 - 80000	» »
	Mattoni: pieni pressati 6 x 12 x 25	mille	79500 - 79500	— - —	» »
	semipieni 6 x 12 x 30	»	85000 - 85000	90000 - 90000	» »
	forati 6 x 15 x 30	»	— - —	— - —	» »
	forati 8 x 12 x 24	»	91000 - 91000	95000 - 95000	» »
	forati 8 x 15 x 30	»	103000 - 103000	100000 - 100000	» »
	forati 10x15 x 30	»	185 - 185	— - —	» »
	Tavelle: cm. 2,5 x 25 x 40	cad.	550 - 550	— - —	» »
	cm. 3 x 25 x 40/60	»	440 - 440	— - —	» »
	Tavelloni: cm. 6 x 25 x 80/90/100	»	95000 - 95000	— - —	» »
	Tegole: curve press. 40 x 15 (n. 28 per mq.)	mille	— - —	— - —	» »
	curve toscane pres. (n. 26 per mq.)	»	— - —	— - —	» »
	piane o marsigliesi (n. 14 per mq.)	»	180000 - 180000	— - —	» »
	Mattonelle in graniglia:				
	grana fina cm. 25 x 25	mq.	— - —	— - —	fr. mag. vend.
	grana grossa cm. 25 x 25	»	— - —	— - —	» »
	grana grossa cm. 30 x 30	»	— - —	— - —	» »
	grana grossa cm. 40 x 40	»	— - —	— - —	» »
	Piastrelle in gres rosso: unicolori cm. 7,5 x 15	»	— - —	— - —	» »

\* Dati non definitivi.

# Listino dei prezzi all'ingrosso della Provincia di Nuoro

MESE DI GIUGNO 1976

N. d'ordine	DENOMINAZIONE DELLE MERCI	Unità di misura	Mese MAGGIO 1976	Mese GIUGNO 1976 *	Fase commerciale di scambio
1	— CEREALI				
	Grano duro (peso specifico 78 per hl.)	q.le	22000 - 22000	20500 - 20500	fr. prod.
	Grano tenero (peso specifico 75 per hl.)	»	— - —	— - —	» »
	Orzo vestito (peso specifico 56 per hl.)	»	15500 - 15500	15000 - 15000	» »
	Avena nostrana	»	11000 - 11000	15000 - 15000	» »
	Granoturco	»	16000 - 16000	18000 - 18000	» »
2	— LEGUMI SECCHI				
	Fagioli pregiati	»	118750 - 118750	140000 - 140000	fr. prod.
	Fagioli comuni	»	92500 - 92500	110000 - 110000	» »
	Fave comuni	»	40000 - 40000	— - —	» »
3	— VINI				
	Vino rosato da pasto gradi 11-13	hl.	29500 - 29500	33750 - 33750	fr. cant. prod.
	» rosso » 12-13	»	— - —	39000 - 39000	» »
	» rosso » 11-12	»	25450 - 25450	35000 - 35000	» »
	» bianco » 13-15	»	35000 - 35000	— - —	» »
	Vini speciali 14-16	»	— - —	— - —	» »
	<i>Prezzi dei vini prat. per contr. a grado ettolitro:</i>				
	Rosso comune	etgr.	1275 - 1275	1375 - 1375	— - —
	Bianco comune	»	— - —	— - —	— - —
	Mosti comuni	hl.	— - —	— - —	— - —
	Uve da vino	q.le	— - —	— - —	— - —
4	— OLIO D'OLIVA - OLIVE - SANSE				
	Olio extra vergine d'oliva acid. fino all' 1%	q.le	190000 - 190000	190000 - 190000	fr. dep. prod.
	Olio sopraff. verg. d'oliva » » all'1,5%	»	— - —	— - —	» »
	Olio fino vergine d'oliva » » al 3%	»	— - —	— - —	» »
	Olio vergine d'oliva » » al 4%	»	— - —	— - —	» »
	Olive da tavola	»	— - —	— - —	fr. prod.
	Olive varietà da olio	»	— - —	— - —	» »
	Sanse vergini d'oliva **	»	— - —	1578 - 1578	franco stabil.
	acid. 22% - resa 74% - umidità 25%	»	1578 - 1578	— - —	estr. vicin. eff.
5	— ORTAGGI E FRUTTA				
	<i>Ortaggi:</i>				
	Patate comuni di massa	q.le	45600 - 45600	35000 - 35000	fr. prod.
	Patate primatricce	»	65000 - 65000	40000 - 40000	» »
	Sedani	»	52500 - 52500	47500 - 47500	» »
	Lattughe	»	57500 - 57500	30000 - 30000	» »
	Piselli nostrani	»	35000 - 35000	17500 - 17500	» »
	Fave nostrane	»	10000 - 10000	— - —	» »
	Cavoli capuccio	»	32500 - 32500	32500 - 32500	» »
	Cavolfiori	»	— - —	— - —	» »
	Carciofi spinosi	dozz.	500 - 500	— - —	» »
	Pomodori per consumo diretto	q.le	45000 - 45000	31250 - 31250	» »
	Finocchi	»	20000 - 20000	— - —	» »
	Cipolle fresche	»	25000 - 25000	25000 - 25000	» »
	Cipolle secche	»	— - —	— - —	» »
	Agli secchi	»	90000 - 90000	90000 - 90000	» »

\* Dati non definitivi.

\*\* Provvedimento N° 492/UPICA del Comitato Prov.le Prezzi adottato il 4-7-975, relativo alla Campagna 1974/75.



N. d'ordine	DENOMINAZIONE DELLE MERCI	Unità di misura	Mese MAGGIO 1976	Mese GIUGNO 1976 *	Fase commerciale di scambio
	Fagiolini	q.le	80000 - 80000	65000 - 65000	fr. prod.
	Fagiolini da sgranare	»	— - —	— - —	» »
	Pomodori uso industriale	»	— - —	— - —	» »
	Melanzane	»	100000 - 100000	80000 - 80000	» »
	Zucchine	»	80000 - 80000	175000 - 175000	» »
	Peperoni	»	100000 - 100000	90000 - 90000	» »
	Cetrioli	»	— - —	— - —	» »
	Agli freschi	»	— - —	— - —	» »
	<i>Frutta:</i>				
	Albicocche	q.le	— - —	60000 - 60000	» »
	Nespole	»	— - —	— - —	» »
	Mandorle dolci a guscio duro	»	— - —	— - —	fr. mag. gross.
	Mandorle dolci sgusciate	»	200000 - 200000	200000 - 200000	» »
	Noci in guscio	»	80000 - 80000	83750 - 83750	» »
	Nocciuoie in guscio	»	77500 - 77500	91250 - 91250	» »
	Castagne fresche	»	— - —	— - —	fr. gross.
	Mele pregiate	»	28000 - 28000	28000 - 28000	» »
	Mele comuni	»	19000 - 19000	19000 - 19000	» »
	Fichi (secchi)	»	65000 - 65000	65000 - 65000	» »
	Pere pregiate	»	36000 - 36000	36000 - 36000	» »
	Pere comuni	»	20000 - 20000	20000 - 20000	» »
	Pesche a polpa bianca	»	— - —	— - —	» »
	Pesche a polpa gialla	»	— - —	65000 - 65000	» »
	Susine comuni di massa	»	— - —	57500 - 57500	» »
	Susine di varietà pregiata	»	— - —	— - —	» »
	Ciliege tenere	»	— - —	45000 - 45000	» »
	Meloni (poponi)	»	— - —	80000 - 80000	» »
	Angurie (cocomeri)	»	115000 - 115000	72500 - 72500	» »
	Uva bianca da tavola	»	— - —	— - —	» »
	Uva nera da tavola	»	— - —	— - —	» »
	Uve comuni	»	— - —	— - —	» »
	Arance comuni	»	15000 - 15000	— - —	» »
	Arance Tarocchi	»	30000 - 30000	— - —	» »
	Mandarini	»	— - —	— - —	» »
	Limoni	»	22500 - 22500	20000 - 20000	» »
6	— FORAGGI E MANGIMI				
	Fieno maggengo di prato naturale	q.le	6000 - 6000	7500 - 7500	fr. prod.
	Paglia di grano trita	»	2000 - 2000	3000 - 3000	» »
	Paglia di grano pressata	»	3000 - 3000	3000 - 3000	» »
	Avena	»	11000 - 11000	15000 - 15000	fr. molino
	Orzo vestito comune	»	14000 - 14000	15000 - 15000	» »
	Fave secche comuni	»	20000 - 20000	— - —	» »
	Tritello	»	— - —	— - —	» »
	Granoturco di foraggio	»	15000 - 15000	18000 - 18000	» »
7	— BESTIAME DA MACELLO				
	Vitelli peso vivo 1ª qualità	kg.	1580 - 1580	2050 - 2050	fr. tenimento,
	Vitelli peso vivo 2ª qualità	»	1350 - 1350	1600 - 1600	fiera o merc.
	Vitelloni peso vivo 1ª qualità	»	1330 - 1330	1750 - 1750	» »
	Vitelloni peso vivo 2ª qualità	»	1125 - 1125	1400 - 1400	» »
	Buoi peso vivo 1ª qualità	»	1070 - 1070	1380 - 1380	» »
	Buoi peso vivo 2ª qualità	»	890 - 890	1000 - 1000	» »
	Vacche peso vivo 1ª qualità	»	1070 - 1070	1650 - 1650	» »
	Vacche peso vivo 2ª qualità	»	890 - 890	900 - 900	» »
	Agnelli «a sa crapitina» (con pelle e coratella)	»	2370 - 2370	2800 - 2800	» »
	Agnelli alla romana	»	2700 - 2700	— - —	» »
	Agnelloni peso vivo	»	2450 - 2450	1000 - 1000	» »

\* Dati non definitivi.

N. d'ordine	DENOMINAZIONE DELLE MERCI	Unità di misura	Mese MAGGIO 1976	Mese GIUGNO 1976 *	Fase commerciale di scambio
	Agnelloni peso morto	kg.	2625 - 2625	2450 - 2450	fr. tenimento,
	Pecore peso vivo	»	1525 - 1525	1380 - 1380	fiera o merc.
	Pecore peso morto	»	2025 - 2025	2200 - 2200	» »
	Suini grassi - peso vivo	»	1200 - 1200	1275 - 1275	» »
	Suini magroni - peso vivo	»	1250 - 1250	1375 - 1375	» »
	Suini lattonzoli - peso vivo	»	2400 - 2400	2625 - 2625	» »
	Capretti « a sa crapitina »	»	2770 - 2770	— - —	» »
	Capretti alla romana	»	3500 - 3500	— - —	» »
	Capre peso vivo	»	1375 - 1375	1250 - 1250	» »
	Capre peso morto	»	2100 - 2100	2100 - 2100	» »
	<i>Pollame:</i>				
	Polli peso morto	»	1600 - 1600	1450 - 1450	» »
	Galline peso vivo	»	1100 - 1100	950 - 950	» »
8	— BESTIAME DA VITA				
	<i>Vitelli:</i>				
	razza modicana	a capo	— - —	— - —	fr. tenimento,
	razza bruna (svizz.-sarda)	»	525000 - 525000	400000 - 400000	fiera o merc.
	razza indigena	»	— - —	— - —	» »
	<i>Vitelloni:</i>				
	razza modicana	»	— - —	— - —	» »
	razza bruna (svizz.-sarda)	»	600000 - 600000	475000 - 475000	» »
	razza indigena	»	— - —	— - —	» »
	<i>Giovenche:</i>				
	razza modicana	»	— - —	— - —	» »
	razza bruna (svizz.-sarda)	»	350000 - 350000	337500 - 337500	» »
	razza indigena	»	— - —	— - —	» »
	<i>Vacche:</i>				
	razza modicana	»	— - —	— - —	» »
	razza bruna (svizz.-sarda)	»	525000 - 525000	512500 - 512500	» »
	razza indigena	»	— - —	— - —	» »
	<i>Torelli:</i>				
	razza modicana	»	— - —	— - —	» »
	razza bruna (svizz.-sarda)	»	725000 - 725000	725000 - 725000	» »
	razza indigena	»	— - —	— - —	» »
	<i>Tori:</i>				
	razza modicana	»	— - —	— - —	» »
	razza bruna (svizz.-sarda)	»	1300000 - 1300000	1450000 - 1450000	» »
	razza indigena	»	— - —	— - —	» »
	<i>Buoi da lavoro</i>				
	razza modicana	al paio	— - —	— - —	» »
	razza bruna (svizz.-sarda)	»	235000 - 235000	1600000 - 1600000	» »
	razza indigena	»	— - —	— - —	» »
	<i>Cavalli:</i>				
	Cavalle fattrici	a capo	1000000 - 1000000	1300000 - 1300000	» »
	Cavalli pronto servizio	»	875000 - 875000	925000 - 925000	» »
	Poledri	»	300000 - 300000	500000 - 500000	» »
	Pecore	»	38750 - 38750	45250 - 45250	» »
	Capre	»	31250 - 31250	37500 - 37500	» »
	Suini d'allevamento - peso vivo	kg.	1275 - 1275	1350 - 1350	» »
9	— LATTE, PRODOTTI CASEARI E UOVA				
	Latte uso industriale - pecora	hl.	30350 - 30350	33300 - 33300	fr. latteria
	Latte alimentare di vacca	»	26165 - 26165	27500 - 27500	» »
	Latte alimentare di pecora	»	32670 - 32670	33500 - 33500	» »
	Latte alimentare di capra	»	30000 - 30000	27000 - 27000	» »

\* Dati non definitivi.

N. d'ordine	DENOMINAZIONE DELLE MERCI	Unità di misura	Mese MAGGIO 1976	Mese GIUGNO 1976 *	Fase commerciale di scambio
	Formaggio pecorino « tipo romano »	q.le	— - —	— - —	
	produzione 1974-75	»	250000 - 250000	275000 - 275000	fr. mag. prod.
	produzione 1975-76	»	240000 - 240000	— - —	» »
	Formaggio pecorino « fiore sardo »				
	produzione 1974-75	»	255000 - 255000	272500 - 272500	» »
	produzione 1975-76	»	274000 - 274000	— - —	» »
	Formaggio pecorino « Toscanello »				
	produzione 1975-76	»	251700 - 251700	265600 - 265600	» »
	Ricotta fresca	»	44200 - 44200	50000 - 50000	» »
	Ricotta salata	»	100000 - 100000	77500 - 77500	fr. dep. prod.
10	— BURRO E FORMAGGI				
	Burro di centrifuga in panetti	kg.	2800 - 2800	2900 - 2900	» »
	Burro di affioramento	»	2550 - 2550	— - —	» »
	Margarina in panetti gr. 100	»	1600 - 1600	1700 - 1700	» »
	Parmigiano stagionato	»	3600 - 3600	4600 - 4600	» »
	Gorgonzola	»	— - —	— - —	» »
	Provolone	»	2330 - 2330	2330 - 2330	» »
	Groviera	»	— - —	— - —	» »
	Dolce sardo	»	— - —	— - —	» »
	Uova fresche	cento	7250 - 7250	6750 - 6750	» »
11	— LANA GREZZA				
	Matricina bianca	q.le	50000 - 50000	65000 - 65000	merce nuda
	Matricina nera o bigia	»	35000 - 35000	50000 - 50000	fr. prod.
	Agnellina bianca	»	35000 - 35000	50000 - 50000	» »
	Agnellina nera	»	— - —	50000 - 50000	» »
	Scarti e pezzami	»	15000 - 15000	30000 - 30000	» »
12	— PELLI CRUDE				
	Bovine salate fresche: pesanti	kg.	275 - 275	300 - 300	fr. produitt.
	Bovine salate fresche: leggere	»	375 - 375	400 - 400	o raccoglitore
	Di capra salate fresche	a pelle	2000 - 2000	2550 - 2550	» »
	Di capra salate secche	»	2500 - 2500	2550 - 2550	» »
	Di pecora: lanate salate fresche	»	2000 - 2000	2000 - 2000	» »
	» lanate salate secche	»	2500 - 2500	2025 - 2025	» »
	Di pecora: tose salate fresche	a pelle	1375 - 1375	1250 - 1250	fr. produitt.
	» tose salate secche	»	— - —	1700 - 1700	o raccoglitore
	Di agnellone: fresche	»	1750 - 1750	1800 - 1800	» »
	» secche	»	2000 - 2000	2000 - 2000	» »
	Di agnello: fresche	»	750 - 750	900 - 900	» »
	» secche	»	1025 - 1025	1500 - 1500	» »
	Di capretto: fresche	»	— - —	1000 - 1000	» »
	» secche	»	— - —	— - —	» »
13	— PRODOTTI DELL'INDUSTRIA BOSCHIVA				
	<i>Combustibili vegetali</i>				
	Legna da ardere essenza forte (tronchi)	q.le	2800 - 2800	2800 - 2800	prezzi alla prod.
	Carbone vegetale essenza forte (misto)	»	35000 - 35000	30000 - 30000	fr. imp. str. cam.
	<i>Legname di prod. locale (in massa)</i>				
	Castagno: tavolame (spessori 3-5 cm.)	mc.	151670 - 151670	155000 - 155000	fr. camion o vag.
	tavoloni (spessori 6-8 cm.)	»	148300 - 148300	157500 - 157500	ferr. partenza
	doghe per botti	»	161700 - 161700	167500 - 167500	» »
	Travature	»	108750 - 108750	108750 - 108750	» »
	Pali telegrafici dimensioni 8-12 in punta	ml.	1100 - 1100	1100 - 1100	» »

\* Dati non definitivi.

N. d'ordine	DENOMINAZIONE DELLE MERCI	Unità di misura	Mese MAGGIO 1976	Mese GIUGNO 1976 *	Fase commerciale di scambio
	Leccio: tavoloni (spessori 5-10 cm.)	mc.	98300 - 98300	95000 - 95000	fr. camion o vag.
	tronchi grezzi	»	80000 - 80000	80000 - 80000	ferr. partenza
	tronchi squadrati	»	68300 - 68300	65000 - 65000	» »
	Noce: nera tavoloni (sp. 5-10 cm.)	»	315000 - 315000	320000 - 320000	» »
	bianca tavoloni (sp. 5-10 cm.)	»	315000 - 315000	330000 - 330000	» »
	tronchi grezzi per impellic.	»	470000 - 470000	470000 - 470000	» »
	Ontano: tavoloni (spessori 4-7 cm.)	»	88000 - 88000	81600 - 81600	» »
	tronchi grezzi	»	52500 - 52500	48300 - 48300	» »
	Pioppo: tavolame (spessori 2-4 cm.)	»	89000 - 89000	89000 - 89000	» »
	tavoloni (spessori 5-10 cm.)	»	83000 - 83000	86600 - 86600	» »
	travature U. T.	»	78750 - 78750	77800 - 77800	» »
	Rovere: tavoloni (spessori 5-10 cm.)	»	125000 - 125000	105800 - 105800	» »
	tronchi grezzi	»	64000 - 64000	61600 - 61600	» »
	tronchi squadrati	»	105000 - 105000	89000 - 89000	» »
	Puntelli da min. (leccio, quercia, castagno):				
	dimensioni cm. 8-9 in punta	ml.	500 - 500	500 - 500	» »
	dimensioni cm. 10-12 in punta	»	615 - 615	615 - 615	» »
	Traverse di leccio e rovere:				
	normali per ferrovie Stato	cad.	7700 - 7700	6675 - 6675	» »
	piccole per ferrovie private	»	4600 - 4600	3675 - 3675	» »
	Traversine per miniere cm. 14 x 16	»	1750 - 1750	1750 - 1750	» »
	Traversine per miniera cm. 10 x 10	»	1225 - 1225	1225 - 1225	» »
	Traversine per miniere cm. 12x 14	»	1525 - 1525	1525 - 1525	» »
	<i>Sughero lavorato</i>				
	Calibro 20/24: (spine) 1ª qualità	q.le	60000 - 60000	57500 - 57500	fr. porto imb.
	(spine) 2ª qualità	»	43750 - 43750	36250 - 36250	» »
	(bonda) 3ª qualità	»	32250 - 32250	28750 - 28750	» »
	Calibro 18/20 (macchina): 1ª qualità	»	66250 - 66250	66250 - 66250	» »
	2ª qualità	»	46250 - 46250	43750 - 43750	» »
	3ª qualità	»	31250 - 31250	31250 - 31250	» »
	Calibro 14/18 (3/4 macchina): 1ª qualità	»	60000 - 60000	63750 - 63750	» »
	2ª qualità	»	46250 - 46250	41250 - 41250	» »
	3ª qualità	»	26250 - 26250	38750 - 38750	» »
	Calibro 12/14 (1/2 macchina): 1ª qualità	»	57500 - 57500	61250 - 61250	fr. porto imb.
	2ª qualità	»	38750 - 38750	41250 - 41250	» »
	3ª qualità	»	30000 - 30000	28750 - 28750	» »
	Calibro 10/12 (mazzoletto): 1ª qualità	»	41250 - 41250	41250 - 41250	» »
	2ª qualità	»	33750 - 33750	31250 - 31250	» »
	3ª qualità	»	23750 - 23750	23750 - 23750	» »
	Calibro 8/10 (sottile): 1ª qualità	»	36250 - 36250	36250 - 36250	» »
	2ª qualità	»	26250 - 26250	26250 - 26250	» »
	3ª qualità	»	18750 - 18750	18750 - 18750	» »
	Sugherone	»	7750 - 7750	8250 - 8250	» »
	Ritagli e sugheraccio	»	7750 - 7750	7250 - 7250	» »
	<i>Sughero estratto grezzo</i>				
	Prime 3 qualità alla rinfusa	»	21250 - 21250	24250 - 24250	fr. strada cam.
	Sugherone bianco	»	8000 - 8000	8000 - 8000	» »
	Sughero da macina	»	5750 - 5750	5250 - 5250	» »
	Sughero fiammato	»	3500 - 3500	3375 - 3375	» »
14	— PRODOTTI MINERARI				
	Talco industriale ventilato bianco	q.le	— - —	— - —	merce nuda
15	— GENERI ALIMENTARI COLONIALI E DIVERSI				
	<i>Sfarinati e paste alimentari</i>				
	Farine di grano tenero: tipo 00	q.le	22300 - 22300	22300 - 22300	fr. stab. industr.
	tipo 0	»	— - —	— - —	fr. molino o dep. grossista

\* Dati non definitivi.

N. d'ordine	DENOMINAZIONE DELLE MERCI	Unità di misura	Mese MAGGIO 1976	Mese GIUGNO 1976 *	Fase commerciale di scambio
	Semole di grano duro: semola 0/extra farina per panific.	q.le	30300 - 30300	30800 - 30800	fr. stab. industr. fr. molino o dep.
	»	»	— - —	— - —	grossista
	Paste alimentari: tipo 0/extra	kg.	320 - 320	340 - 340	» »
	» tipo 1	»	— - —	— - —	» »
	» d'importazione tipo 0/extra	»	406 - 406	406 - 406	» »
	<i>Risi</i>				
	comune originario	»	350 - 350	370 - 370	» »
	semifino	»	450 - 450	470 - 470	» »
	fino	»	520 - 520	540 - 540	» »
	<i>ConsERVE alimentari e coloniali</i>				
	Dopp. conc. di pom.: lattine gr. 500	la lattina	255 - 255	255 - 255	» »
	latte da kg. 2½	»	— - —	— - —	» »
	tubetti gr. 200	cad.	170 - 170	170 - 170	fr. dep. gross.
	Salsina di pomod. - lattine da gr. 200	»	139 - 139	139 - 139	» »
	Pomodori pelati: in latte da gr. 500	»	95 - 95	95 - 95	» »
	in latte da gr. 1000	»	220 - 220	220 - 220	» »
	Marmellata: sciolta di frutta mista	kg.	— - —	— - —	» »
	sciolta monotipica	»	630 - 630	610 - 610	» »
	Zucchero: raffinato semolato sfuso	»	411 - 411	411 - 411	» »
	raffinato semolato in astucci	»	443 - 443	443 - 443	» »
	Caffè tostato: tipi correnti	»	4000 - 4000	4400 - 4400	» »
	tipi extra-bar	»	4200 - 4200	4700 - 4700	» »
	Cacao: in polvere	»	2570 - 2570	2570 - 2570	» »
	Cacao: zuccherato	»	2000 - 2000	2000 - 2000	» »
	<i>Sostanze grasse e salumi</i>				
	Olio d'oliva raffinato	litro	1640 - 1640	1640 - 1640	fr. dep. gross.
	Olio di sanse e di oliva	»	1370 - 1370	1370 - 1370	» »
	Olio di semi soia - vari	»	580 - 580	580 - 580	» »
	Strutto raffinato	kg.	690 - 690	710 - 710	» »
	Mortadella suina-bovina	»	1340 - 1340	1380 - 1380	» »
	Salame crudo filzetto	»	2900 - 2900	3100 - 3100	» »
	Prosciutto crudo Parma senz'osso	»	4800 - 4800	5000 - 5000	» »
	Prosciutto cotto: di coscia	»	2500 - 2500	2950 - 2950	» »
	Prosciutto cotto: di spalla	»	2500 - 2500	2550 - 2550	» »
	Coppa stagionata	»	4200 - 4200	4400 - 4400	» »
	<i>Carne e pesce in scatole</i>				
	Carne in scatola: da gr. 300 lordi	cad.	450 - 450	470 - 470	» »
	da gr. 200 lordi	»	390 - 390	400 - 400	» »
	da gr. 140 lordi	»	270 - 270	280 - 280	» »
	Pesci conservati:				
	sardine all'olio scat. gr. 200	»	225 - 225	225 - 225	fr. dep. gross.
	tonno all'olio lattine gr. 100	»	220 - 220	330 - 330	» »
	tonno all'olio lattine gr. 200	»	440 - 440	570 - 570	» »
	tonno all'olio latte da kg. 2½ - 5	kg.	2800 - 2800	2800 - 2800	» »
	filetti di alici all'olio di oliva	»	2200 - 2200	2200 - 2200	» »
	alici salate	»	670 - 670	670 - 670	» »
16	— SAPONI E CARTA				
	Sapone da bucato: acidi grassi 60-62%	kg.	420 - 420	420 - 420	fr. mag. rivend.
	acidi grassi 70-72%	»	540 - 540	540 - 540	» »
	Carta: paglia e bigia	»	200 - 200	200 - 200	» »
	buste per pane	»	175 - 175	175 - 175	» »

\* Dati non definitivi.

N. d'ordine	DENOMINAZIONE DELLE MERCI	Unità di misura	Mese MAGGIO 1976	Mese GIUGNO 1976 *	Fase commerciale di scambio
17	— MATERIALE DA COSTRUZIONE				
	<i>Legnami d'opera d'importazione</i>				
	Abete: tombante falegnameria	mc.	147500 - 147500	151600 - 151600	fr. dep. gross.
	tavolame di III	»	137500 - 137500	138300 - 138300	» »
	tavolame sottomisure	»	135000 - 135000	140000 - 140000	» »
	morali e listelli	»	155000 - 155000	160000 - 160000	» »
	travi U. T.	»	72500 - 72500	108000 - 108000	» »
	Pino di «Svezia» - tavoloni refilati	»	232500 - 232500	240000 - 240000	» »
	Pino «Polacco» - tavoloni refilati	»	— - —	240000 - 240000	» »
	Faggio: crudo - tavoloni	»	210000 - 210000	237500 - 237500	» »
	Faggio: evaporato - tavoloni	»	220000 - 220000	416200 - 416200	» »
	Mogano - tavoloni refilati	»	285000 - 285000	296000 - 296000	» »
	Douglas Fir - tavoloni refilati	»	335000 - 335000	321600 - 321600	» »
	Pitch-Pine - tavoloni refilati	»	270000 - 270000	278300 - 278300	fr. dep. gross.
	Tavolame Wawa	»	202500 - 202500	205000 - 205000	» »
	Rovere slavonia - tavolame	»	330000 - 330000	322500 - 322500	» »
	Compensati di pioppo:				
	spess. mm. 3	mq.	1150 - 1150	1100 - 1100	» »
	spess. mm. 4	»	1375 - 1375	1370 - 1370	» »
	spess. mm. 5	»	1650 - 1650	1650 - 1650	» »
	Compensati di faggio:				
	spess. mm. 3	»	1750 - 1750	1900 - 1900	» »
	spess. mm. 4	»	1950 - 1950	2100 - 2100	» »
	Compensati di mogano:				
	spess. mm. 3	»	1850 - 1850	1850 - 1850	» »
	spess. mm. 4	»	2100 - 2100	2000 - 2000	» »
	Castagno segati	mc.	200000 - 200000	200000 - 200000	» »
	Compensati di castagno	mq.	3200 - 3200	3200 - 3200	» »
	Compensati di noce daniela	»	3000 - 3000	2900 - 2900	» »
	Compensati di noce mansonia	»	2800 - 2800	3000 - 3000	» »
	Compensati di noce canaletto	»	— - —	— - —	» »
	Compensati di noce nazionale	»	3500 - 3500	3500 - 3500	» »
	Compensati di rovere	»	3300 - 3300	3175 - 3175	» »
	Compensati di chenchen	»	1900 - 1900	1900 - 1900	» »
	Compensati di chenchen	»	2150 - 2150	2750 - 2750	» »
	Compensati di douglas	»	3300 - 3300	3325 - 3325	» »
	Compensati di tech	»	5000 - 5000	5000 - 5000	» »
	Compensati di afrormosia	»	3000 - 3000	3000 - 3000	» »
	Masonite	»	725 - 725	615 - 615	» »
	Masonite	»	975 - 975	1000 - 1000	» »
	<i>Ferro e affini (prezzi base)</i>				
	Ferro omogeneo:				
	tondo da cemento arm. base mm. 20-28	kg.	230 - 230	245 - 245	fr. mag. rivend.
	profilati vari	»	330 - 330	350 - 350	» »
	travi e ferri a U mm. 80/200 base	»	360 - 360	350 - 350	» »
	Lamiere nere sottili:				
	a freddo SPO fino 29/10 spess.-base	»	390 - 390	430 - 430	» »
	a caldo fino a 29/10 spess.-base	»	375 - 375	490 - 490	» »
	Lamiere zingate:				
	piane - base n. 16 - mm. 1,5	»	440 - 440	470 - 470	» »
	ondulate - base n. 16 - mm. 1,5	»	480 - 480	490 - 490	» »
	Banda stagnata - base 5x - elettrolitica	mq.	— - —	— - —	» »
	Banda stagnata - base 5x - immersione	»	— - —	— - —	» »
	Tubi di ferro:				
	saldati base 1 a 3 poll. neri	kg.	480 - 480	520 - 520	» »
	saldati base 1 a 3 poll. zingati	»	535 - 535	610 - 610	» »
	senza saldatura base 1 a 4 poll. neri	»	550 - 550	580 - 580	» »
	senza saldatura base 1 a 4 poll. zingati	»	595 - 595	670 - 670	» »
	saldati base 1 a 3 poll. uso carpenteria	»	— - —	— - —	» »

\* Dati non definitivi.

N. d'ordine	DENOMINAZIONE DELLE MERCI	Unità di misura	Mese MAGGIO 1976	Mese GIUGNO 1976 *	Fase commerciale di scambio
	Filo di ferro: cotto nero - base n. 20	kg.	— - —	390 - 390	fr. mag. rivend.
	zingato - base n. 20	»	— - —	415 - 415	» »
	Punte di filo di ferro - base n. 20	»	380 - 380	430 - 430	» »
	Corda spinosa: filo di ferro zingati a 2 fili e 4 punte - base n. 16	»	420 - 420	— - —	» »
	Piombo in pani	»	— - —	440 - 440	» »
	Piombo semilavorato	»	650 - 650	775 - 775	» »
	Carburo di calcio - in fusti da kg. 50 sfuso al dettaglio	»	— - —	400 - 400	» »
		»	440 - 440	500 - 500	» »
	<i>Cemento e laterizi</i>				
	Cemento tipo 600	q.le	2750 - 2750	3000 - 3000	fr. mag. vend.
	Cemento tipo 730	»	3100 - 3100	— - —	» »
	Calce idraulica	»	2850 - 2850	3000 - 3000	» »
	Blocchi a T (per solai):	mille	250000 - 250000	— - —	» »
	cm. 12 x 25 x 40	»	— - —	— - —	» »
	cm. 12 x 25 x 30	»	260000 - 260000	260000 - 260000	» »
	cm. 14 x 25 x 25	»	275000 - 275000	270000 - 270000	» »
	cm. 16 x 25 x 40	»	— - —	285000 - 285000	» »
	cm. 16 x 25 x 40	»	315000 - 315000	330000 - 330000	» »
	cm. 20 x 25 x 42	»	80000 - 80000	75000 - 75000	» »
	Mattoni: pieni pressati 6 x 12 x 25	mille	— - —	85000 - 85000	» »
	semipieni 6 x 12 x 30	»	90000 - 90000	87500 - 87500	» »
	forati 6 x 15 x 30	»	— - —	92000 - 92000	» »
	forati 8 x 12 x 24	»	95000 - 95000	92000 - 92000	» »
	forati 8 x 15 x 30	»	100000 - 100000	108000 - 108000	» »
	forati 10x15 x 30	»	— - —	— - —	» »
	Tavelle: cm. 2,5 x 25 x 40	cad.	— - —	— - —	» »
	cm. 3 x 25 x 40/60	»	— - —	— - —	» »
	Tavelloni: cm. 6 x 25 x 80/90/100	»	— - —	1750 - 1750	» »
	Tegole: curve press. 40 x 15 (n. 28 per mq.)	mille	— - —	79000 - 79000	» »
	curve toscane pres. (n. 26 per mq.)	»	— - —	85000 - 85000	» »
	piane o marsigliesi (n. 14 per mq.)	»	— - —	129000 - 129000	» »
	Mattonelle in graniglia:				
	grana fina cm. 25 x 25	mq.	— - —	— - —	fr. mag. vend.
	grana grossa cm. 25 x 25	»	— - —	— - —	» »
	grana grossa cm. 30 x 30	»	— - —	— - —	» »
	grana grossa cm. 40 x 40	»	— - —	— - —	» »
	Piastrelle in gres rosso: unicolori cm. 7,5 x 15	»	— - —	— - —	» »

\* Dati non definitivi.